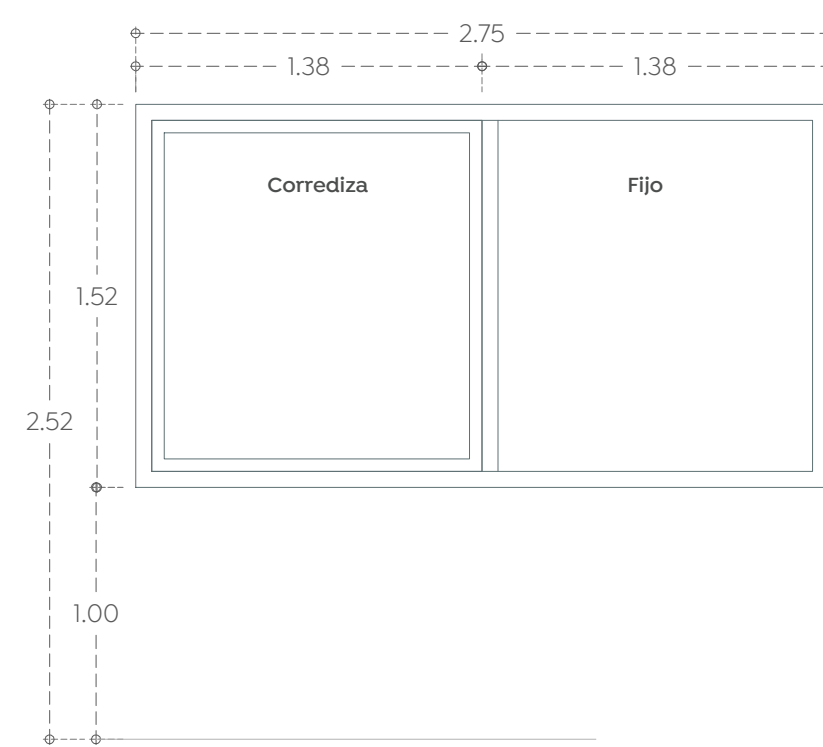


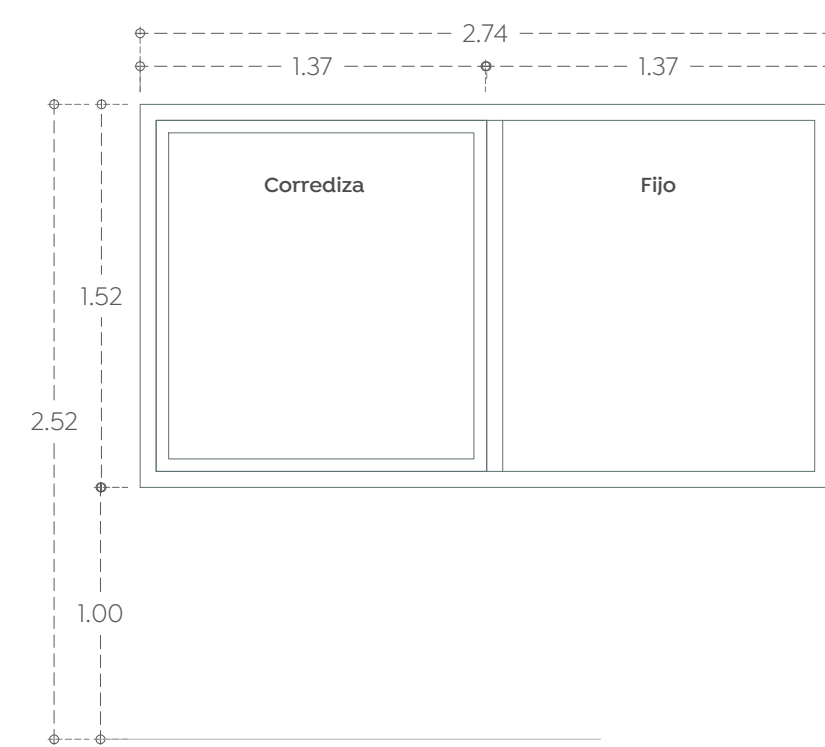
CN-01

Ventanal en medidas totales de 2.75 X 1.52 m, dividido en 1 fijo y 1 corrediza; a base de aluminio de 2" anodizado Mca. Indalum® o similar color S.M.A. Cristal claro de 6mm recocido más película de seguridad Modelo SRCSI00-4 o similar, sellado con silicón transparente, Incluye: jaladera de embutir y 1 mosquitero corredizo
Esc: 1:30



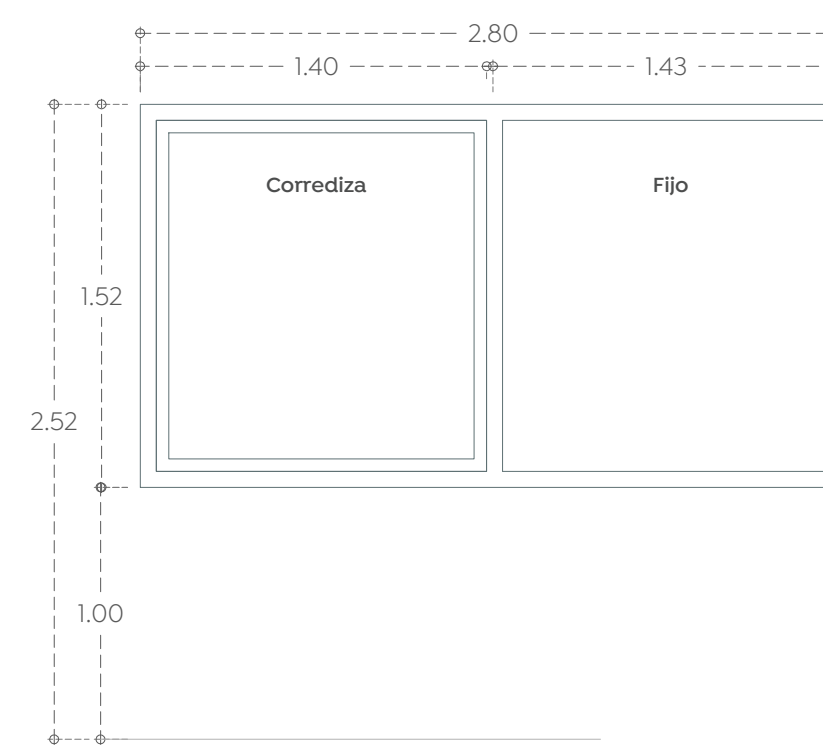
CN-02

Ventanal en medidas totales de 2.75 X 1.52 m, dividido en 1 fijo y 1 corrediza; a base de aluminio de 2" anodizado Mca. Indalum® o similar color S.M.A. Cristal claro de 6mm recocido más película de seguridad Modelo SRCSI00-4 o similar, sellado con silicón transparente Incluye: jaladera de embutir y 1 mosquitero corredizo
Esc: 1:30



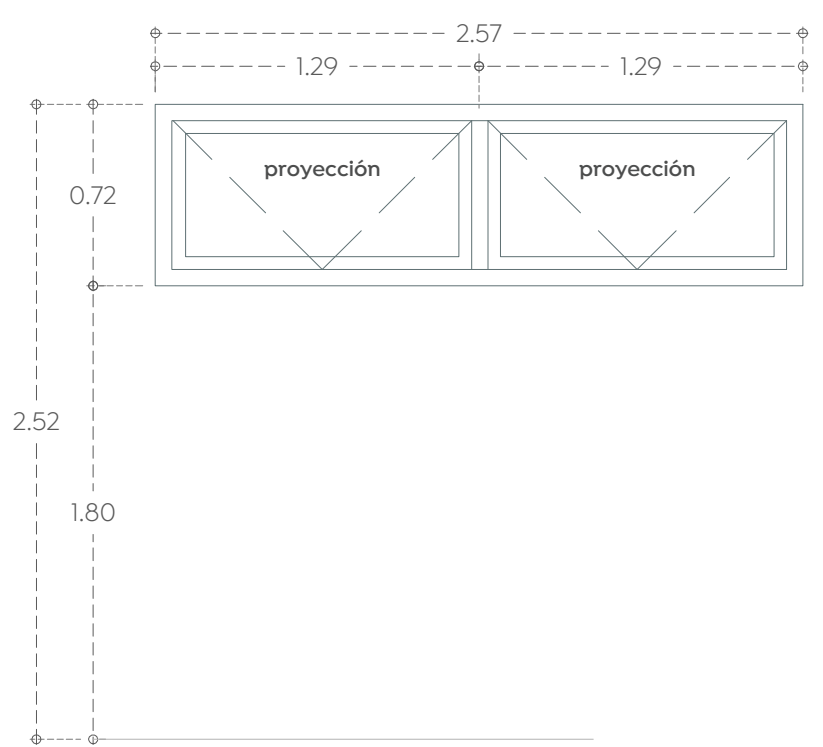
CN-03

Ventanal en medidas totales de 2.74 X 1.52 m, dividido en 1 fijo y 1 corrediza; a base de aluminio de 2" anodizado Mca. Indalum® o similar color S.M.A. Cristal claro de 6mm recocido más película de seguridad Modelo SRCSI00-4 o similar, sellado con silicón transparente, Incluye: jaladera de embutir y 1 mosquitero corredizo
Esc: 1:30



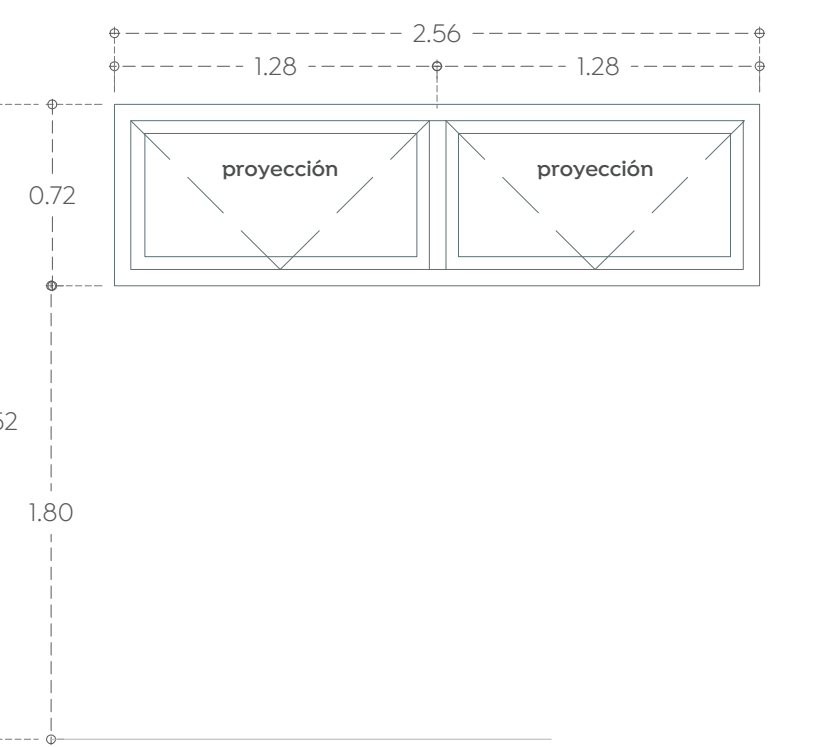
CN-04

Ventanal en medidas totales de 2.80 X 1.52 m, dividido en 1 fijo y 1 corrediza; a base de aluminio de 2" anodizado Mca. Indalum® o similar color S.M.A. Cristal claro de 6mm recocido más película de seguridad Modelo SRCSI00-4 o similar, sellado con silicón transparente, Incluye: jaladera de embutir y 1 mosquitero corredizo
Esc: 1:30



CN-05

Ventanal en medidas totales de 2.57 X 0.72 m, dividido en 2 ventanas de proyección; a base de aluminio de 2" anodizado Mca. Indalum® o similar color S.M.A. Cristal claro de 6mm recocido más película de seguridad Modelo SRCSI00-4 o similar, sellado con silicón transparente, Incluye: jaladera para ventana de proyección y 2 mosquiteros fijos
Esc: 1:30



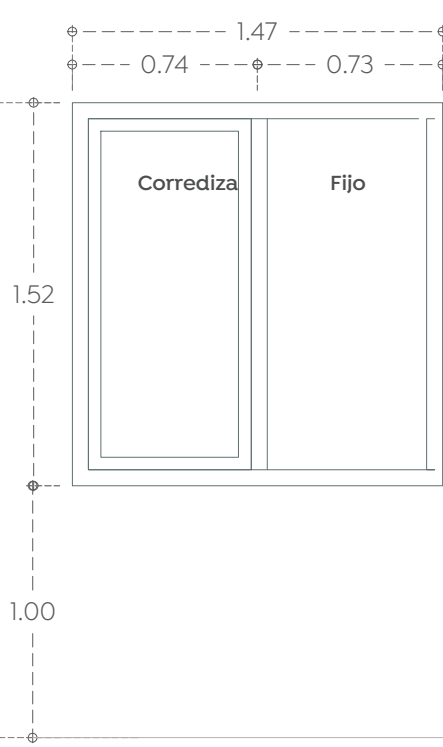
CN-06

Ventanal en medidas totales de 2.56 X 0.72 m, dividido en 2 ventanas de proyección; a base de aluminio de 2" anodizado Mca. Indalum® o similar color S.M.A. Cristal claro de 6mm recocido más película de seguridad Modelo SRCSI00-4 o similar, sellado con silicón transparente, Incluye: jaladera para ventana de proyección y 2 mosquiteros fijos
Esc: 1:30



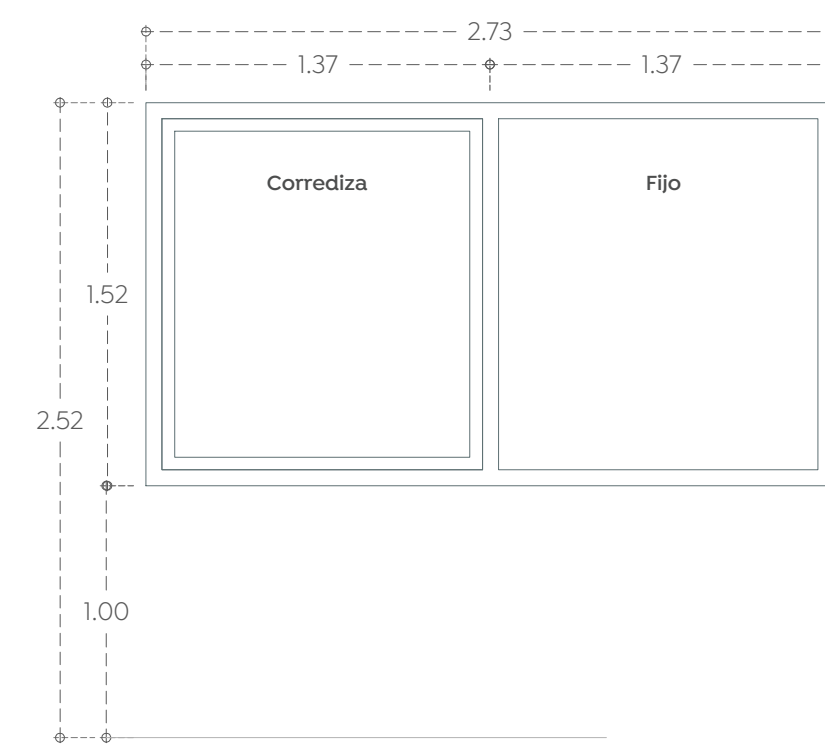
CN-07

Ventanal en medidas totales de 3.94 X 1.50 m, dividido en 4 ventanas, 2 fijas y 2 corredizas; a base de aluminio de 2" anodizado Mca. Indalum® o similar color S.M.A. Cristal claro de 6mm recocido más película de seguridad Modelo SRCSI00-4 o similar, sellado con silicón transparente, Incluye: jaladera de embutir y 2 mosquiteros corredizos.
Esc: 1:30



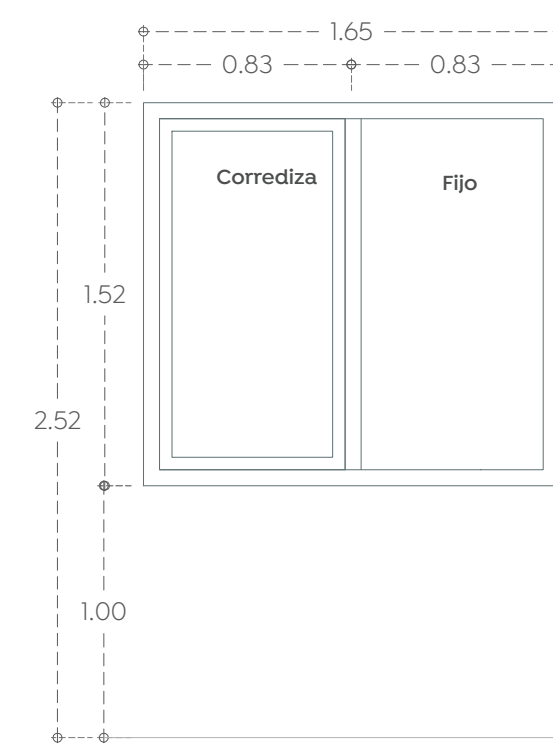
CN-08

Ventanal en medidas totales de 1.47 X 1.52 m, dividido en 1 fijo y 1 corrediza; a base de aluminio de 2" anodizado Mca. Indalum® o similar color S.M.A. Cristal claro de 6mm recocido más película de seguridad Modelo SRCSI00-4 o similar, sellado con silicón transparente, Incluye: jaladera de embutir y 1 mosquitero corredizo
Esc: 1:30



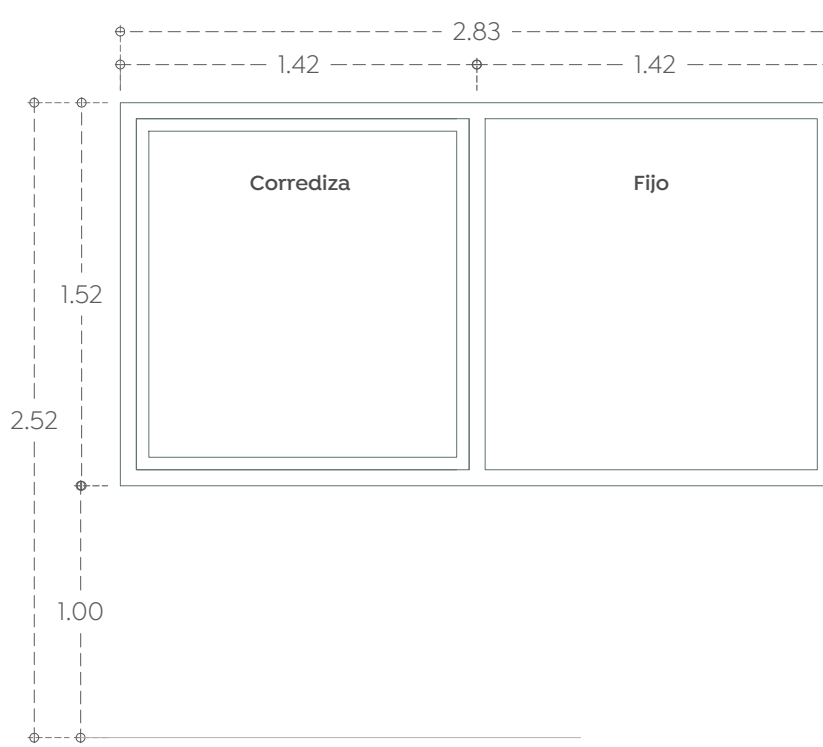
CN-09

Ventanal en medidas totales de 2.73 X 1.52 m, dividido en 1 fijo y 1 corrediza; a base de aluminio de 2" anodizado Mca. Indalum® o similar color S.M.A. Cristal claro de 6mm recocido más película de seguridad Modelo SRCSI00-4 o similar, sellado con silicón transparente, Incluye: jaladera de embutir y 1 mosquitero corredizo
Esc: 1:30



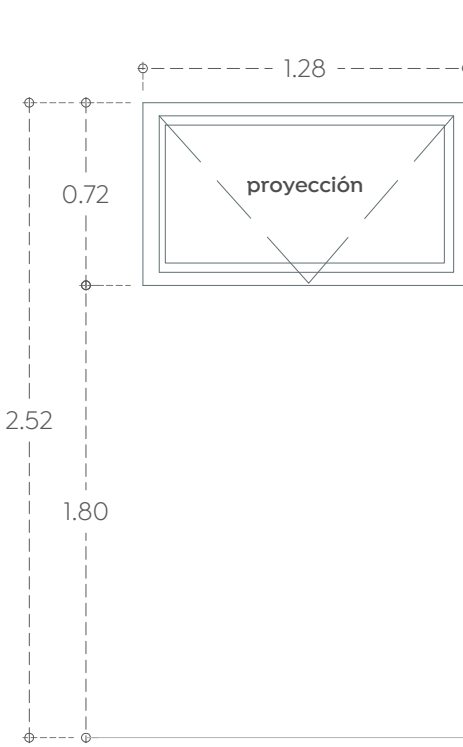
CN-10

Ventanal en medidas totales de 1.65 X 1.52 m, dividido en 1 fijo y 1 corrediza; a base de aluminio de 2" anodizado Mca. Indalum® o similar color S.M.A. Cristal claro de 6mm recocido más película de seguridad Modelo SRCSI00-4 o similar, sellado con silicón transparente, Incluye: jaladera de embutir y 1 mosquitero corredizo
Esc: 1:30



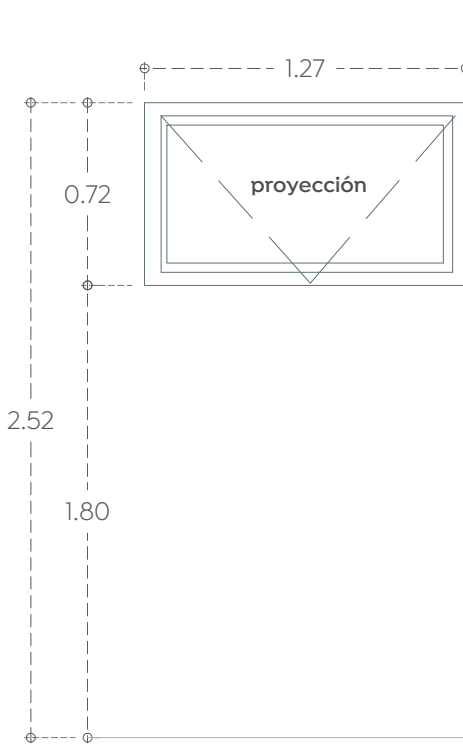
CN-11

Ventanal en medidas totales de 2.83 X 1.52 m, dividido en 1 fijo y 1 corrediza; a base de aluminio de 2" anodizado Mca. Indalum® o similar color S.M.A. Cristal claro de 6mm recocido más película de seguridad Modelo SRCSI00-4 o similar, sellado con silicón transparente, Incluye: jaladera de embutir y 1 mosquitero corredizo
Esc: 1:30



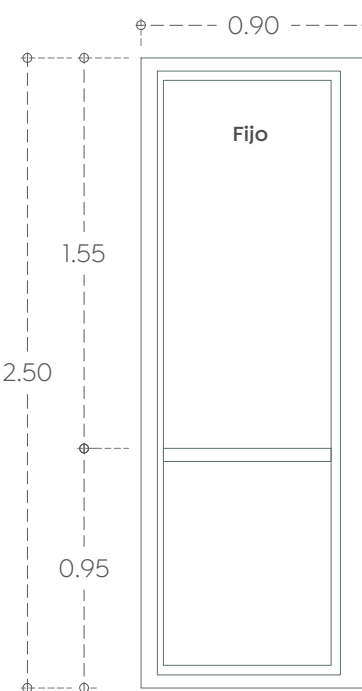
CN-12

Ventana de proyección en medidas totales de 1.28 X 0.72 m, a base de aluminio de 2" anodizado Mca. Indalum® o similar color S.M.A. Cristal claro de 6mm recocido más película de seguridad Modelo SRCSI00-4 o similar, sellado con silicón transparente, Incluye: jaladera para ventana de proyección y 1 mosquiteros fijo
Esc: 1:30



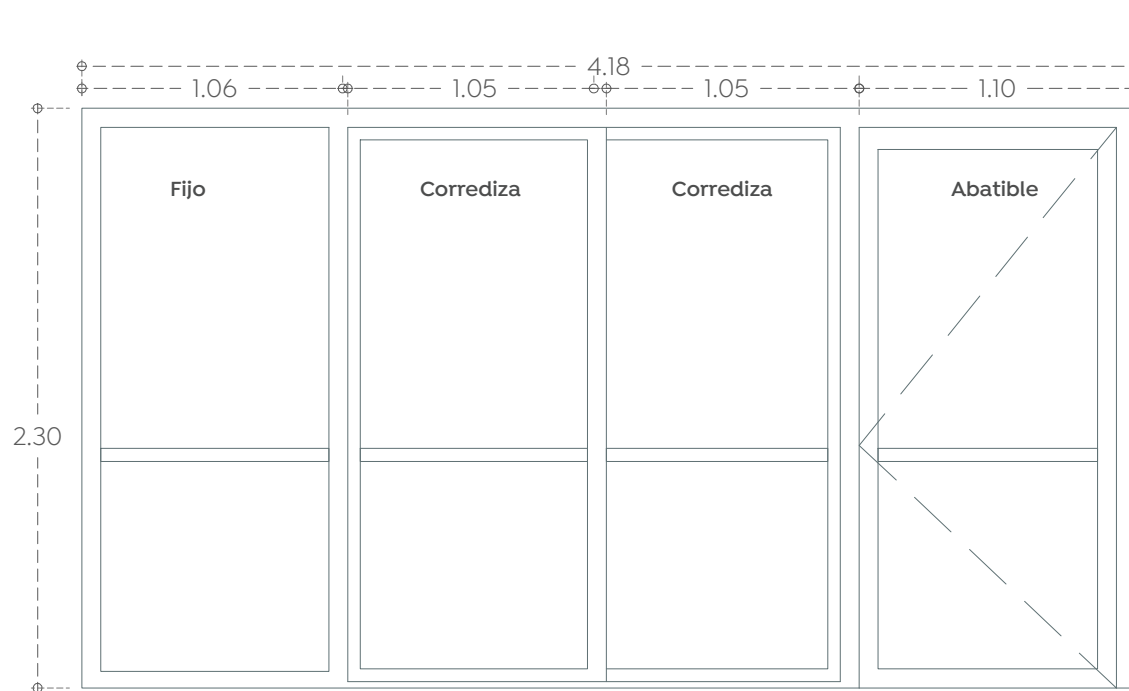
CN-13

Ventana de proyección en medidas totales de 1.27 X 0.72 m, a base de aluminio de 2" anodizado Mca. Indalum® o similar color S.M.A. Cristal claro de 6mm recocido más película de seguridad Modelo SRCSI00-4 o similar, sellado con silicón transparente, Incluye: jaladera para ventana de proyección y 1 mosquiteros fijos
Esc: 1:30




CN-14

Ventana fija en medidas totales de 0.90 X 2.50 m, a base de aluminio anodizado de 2" Mca. Indalum® o similar color S.M.A. Cristal claro de 6mm recocido más película de seguridad Modelo SRCSI00-4 o similar, sellado con silicón transparente, Incluye: jaladera para ventana de proyección y 1 mosquiteros fijo
Esc: 1:30




CN-15

Ventanal en medidas totales de 4.18 X 2.30 m, dividido en 1 ventana fija, 2 corredizas y 1 puerta abatible; a base de aluminio de 3" anodizado Mca. Indalum® o similar color S.M.A. Cristal claro de 6mm recocido más película de seguridad Modelo SRCSI00-4 o similar, sellado con silicón transparente, Incluye: jaladera de embutir y chapa para puerta
Esc: 1:30




CN-16

Ventanal en medidas totales de 4.18 X 2.30 m, dividido en 2 ventanas fijas y 2 corredizas; a base de aluminio de 3" anodizado Mca. Indalum® o similar color S.M.A. Cristal claro de 6mm recocido más película de seguridad Modelo SRCSI00-4 o similar, sellado con silicón transparente, Incluye: jaladera de embutir
Esc: 1:30




CN-17

Ventanal en medidas totales de 3.41 X 2.30 m, dividido en 1 ventana fija y 3 ventanas corredizas; a base de aluminio de 3" anodizado Mca. Indalum® o similar color S.M.A. Cristal claro de 6mm recocido más película de seguridad Modelo SRCSI00-4 o similar, sellado con silicón transparente, Incluye: jaladera de embutir
Esc: 1:30



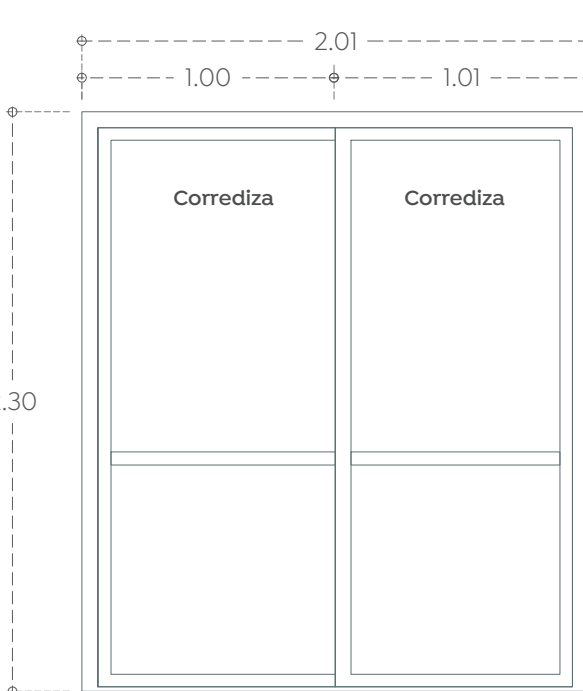
CN-18

Ventanal en medidas totales de 4.18 X 2.30 m, dividido en 1 ventana fija y 3 corredizas; a base de aluminio de 3" anodizado Mca. Indalum® o similar color S.M.A. Cristal claro de 6mm recocido más película de seguridad Modelo SRCSI00-4 o similar, sellado con silicón transparente, Incluye: jaladera de embutir
Esc: 1:30



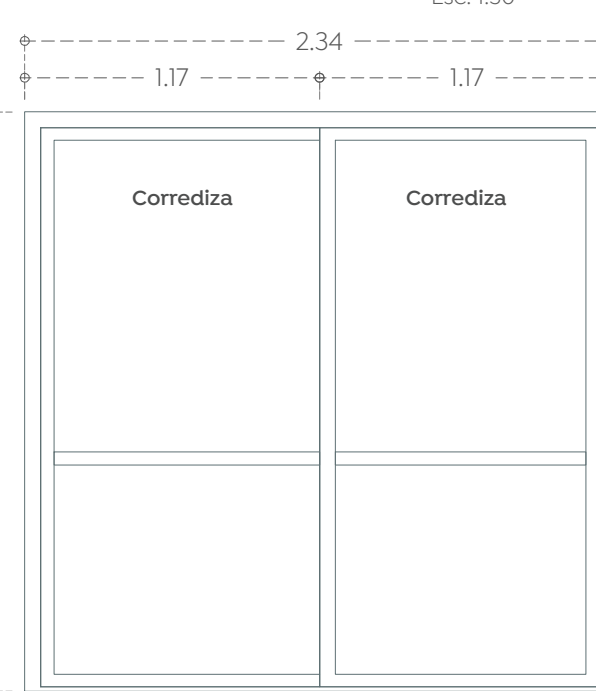
CN-19

Ventanal en medidas totales de 3.27 X 2.30 m, dividido en 1 ventana fija y 3 ventanas corredizas; a base de aluminio de 3" anodizado Mca. Indalum® o similar color S.M.A. Cristal claro de 6mm recocido más película de seguridad Modelo SRCSI00-4 o similar, sellado con silicón transparente, Incluye: jaladera de embutir
Esc: 1:30



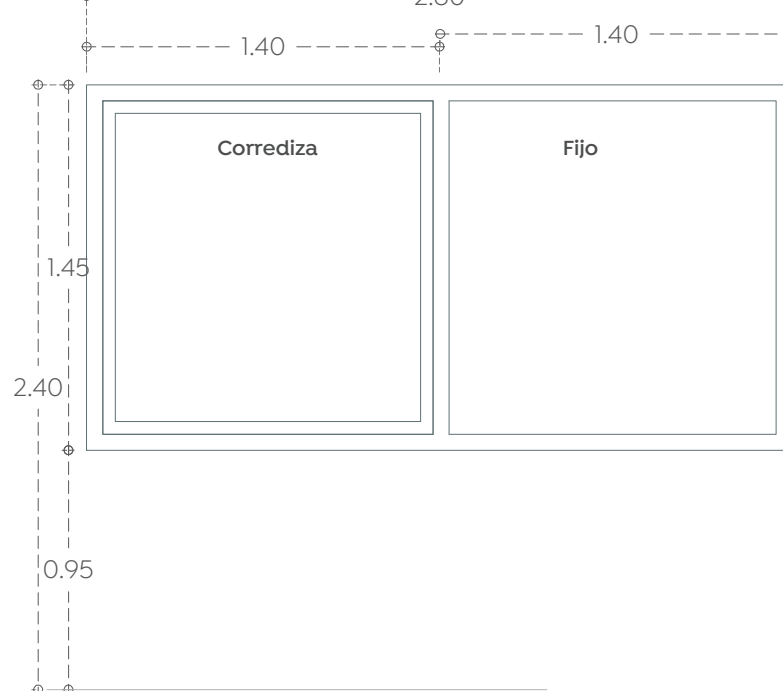
CN-20

Ventanal en medidas totales de 2.01 X 2.30 m, dividido en 2 ventanas corredizas; a base de aluminio de 3" anodizado Mca. Indalum® o similar color S.M.A. Cristal claro de 6mm recocido más película de seguridad Modelo SRCSI00-4 o similar, sellado con silicón transparente, Incluye: jaladera de embutir
Esc: 1:30



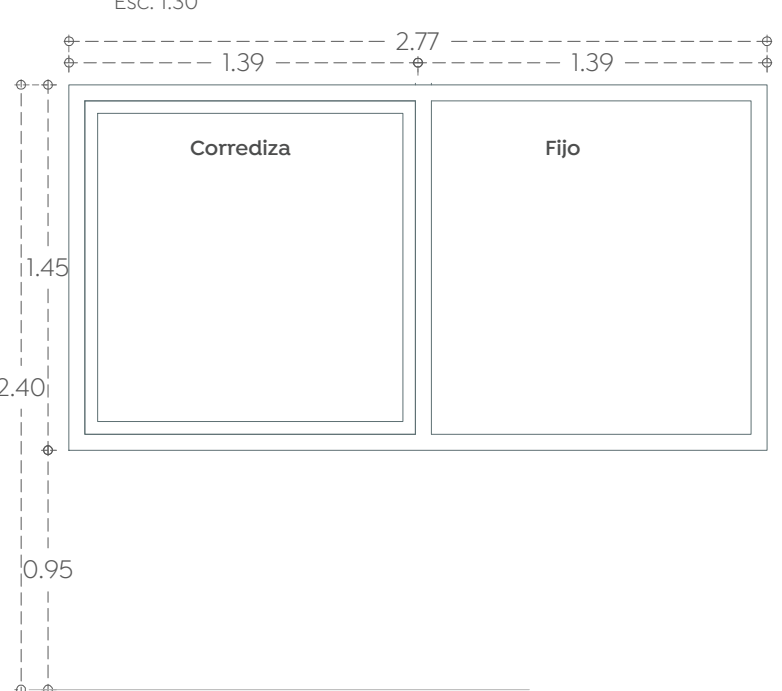
CN-21

Ventanal en medidas totales de 2.34 X 2.30 m, dividido en 2 ventanas corredizas; a base de aluminio de 3" anodizado Mca. Indalum® o similar color S.M.A. Cristal claro de 6mm recocido más película de seguridad Modelo SRCSI00-4 o similar, sellado con silicón transparente, Incluye: jaladera de embutir
Esc: 1:30



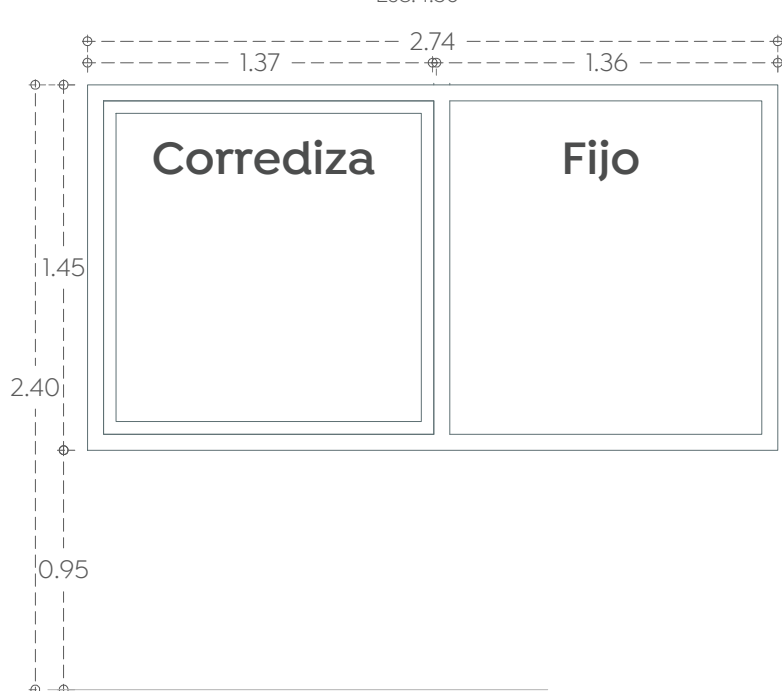
CN-22

Ventanal en medidas totales de 2.80 X 1.45 m, dividido en 1 fijo y 1 corrediza; a base de aluminio de 2" anodizado Mca. Indalum® o similar color S.M.A. Cristal claro de 6mm recocido más película de seguridad Modelo SRCSI00-4 o similar, sellado con silicón transparente, Incluye: jaladera de embutir y 1 mosquitero corredizo
Esc: 1:30



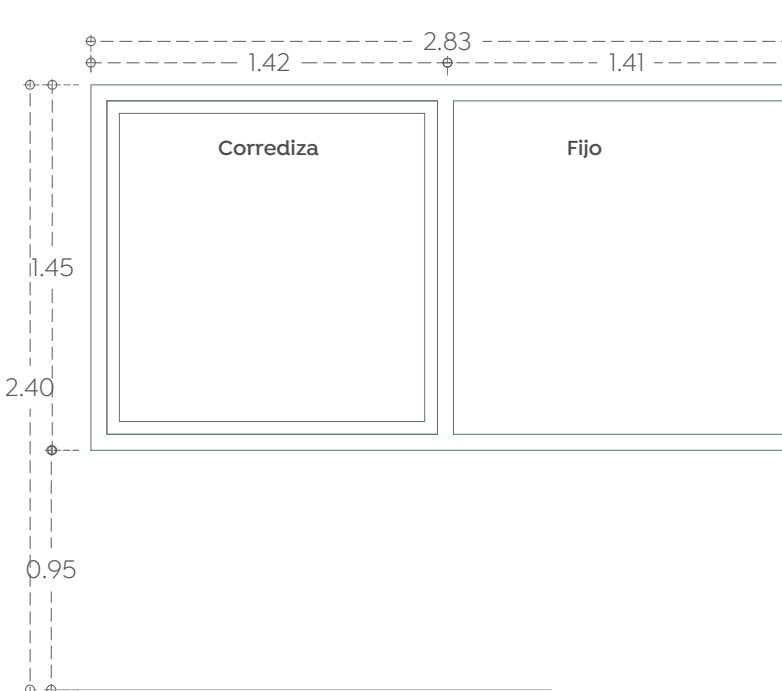
CN-23

Ventanal en medidas totales de 2.77 X 1.45 m, dividido en 1 fijo y 1 corrediza; a base de aluminio de 2" anodizado Mca. Indalum® o similar color S.M.A. Cristal claro de 6mm recocido más película de seguridad Modelo SRCSI00-4 o similar, sellado con silicón transparente, Incluye: jaladera de embutir y 1 mosquitero corredizo
Esc: 1:30



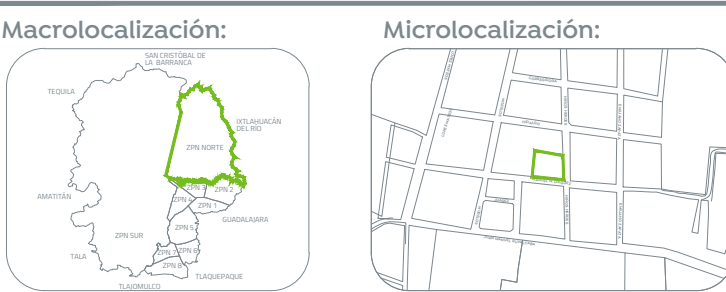
CN-24

Ventanal en medidas totales de 2.74 X 1.45 m, dividido en 1 fijo y 1 corrediza; a base de aluminio de 2" anodizado Mca. Indalum® o similar color S.M.A. Cristal claro de 6mm recocido más película de seguridad Modelo SRCSI00-4 o similar, sellado con silicón transparente, Incluye: jaladera de embutir y 1 mosquitero corredizo
Esc: 1:30



CN-25

Ventanal en medidas totales de 2.83 X 1.45 m, dividido en 1 fijo y 1 corrediza; a base de aluminio de 2" anodizado Mca. Indalum® o similar color S.M.A. Cristal claro de 6mm recocido más película de seguridad Modelo SRCSI00-4 o similar, sellado con silicón transparente, Incluye: jaladera de embutir y 1 mosquitero corredizo
Esc: 1:30



Macrolocalización: Microlocalización:

Especificaciones:

Nombre del proyecto:
Rehabilitación Integral y obras complementarias del Inmueble descrito como Centro de Desarrollo Comunitario N°6, Santa Lucía, San Francisco Tesistán, municipio de Zapopan, Jalisco

Cancelería de aluminio

No. Contrato:

DOPI-MUN-DIF-IM-LP-121-2022
Director de Obras Públicas e Infraestructura:

Ing. Ismael Jáuregui Castañeda

Jefe de la Unidad de Estudios y Proyectos:

Arq. Edwin Aguiar Escatel

Jefe de área: Responsable del proyecto:

Arq. Alejandro Tapia Olarra Arq. Guillermo Pacheco González

Ubicación:
Calle Manuel M. Dieguez 100 Esq. Con Emiliano Zapata, CP.45100, San Francisco Tesistán, Zapopan, Jal.

Norte: Fecha: 24 agosto 2022

Escala: 1:100
Acreditaciones: Metros Clave: Número:
Revisión: 01