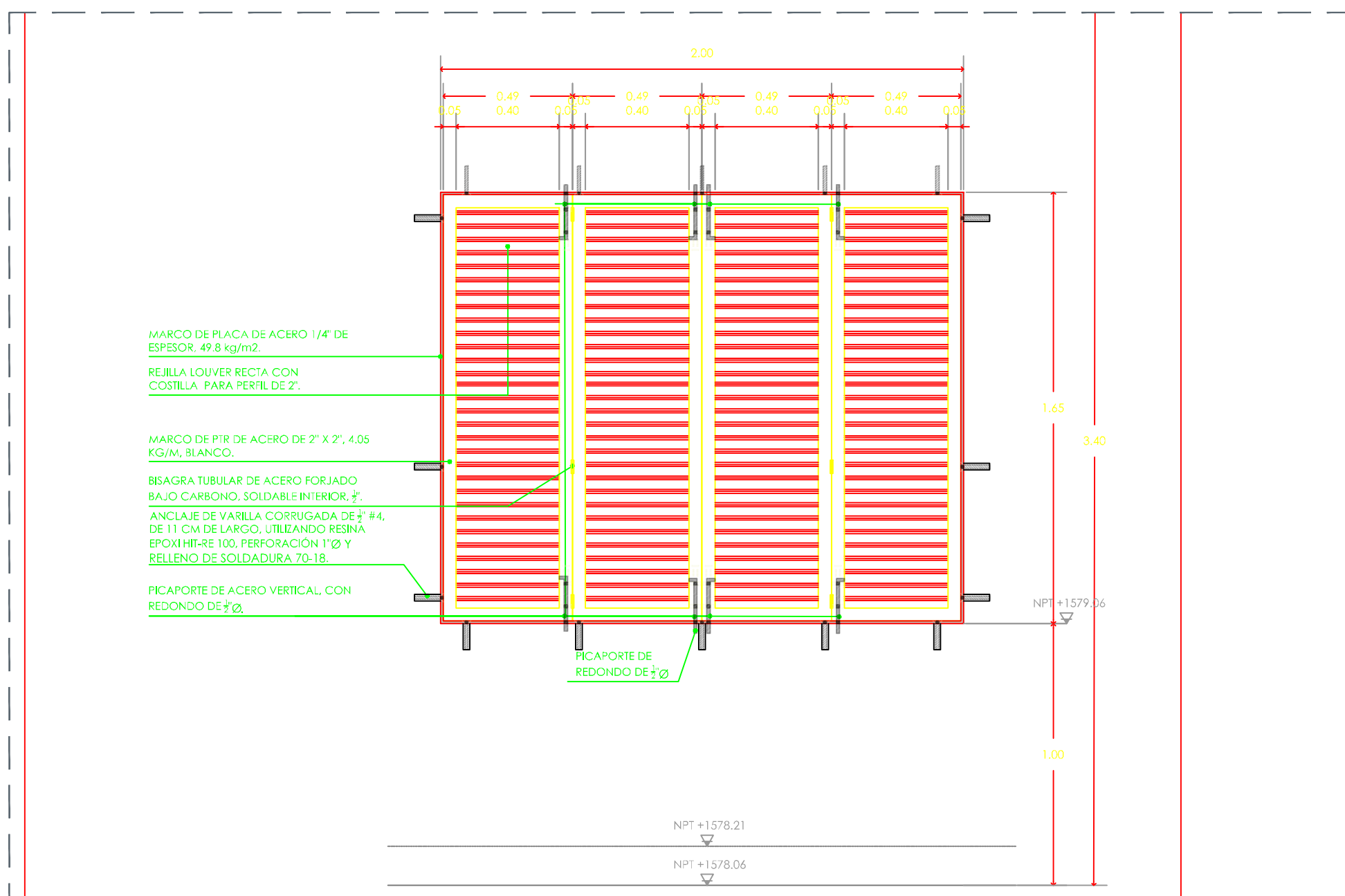


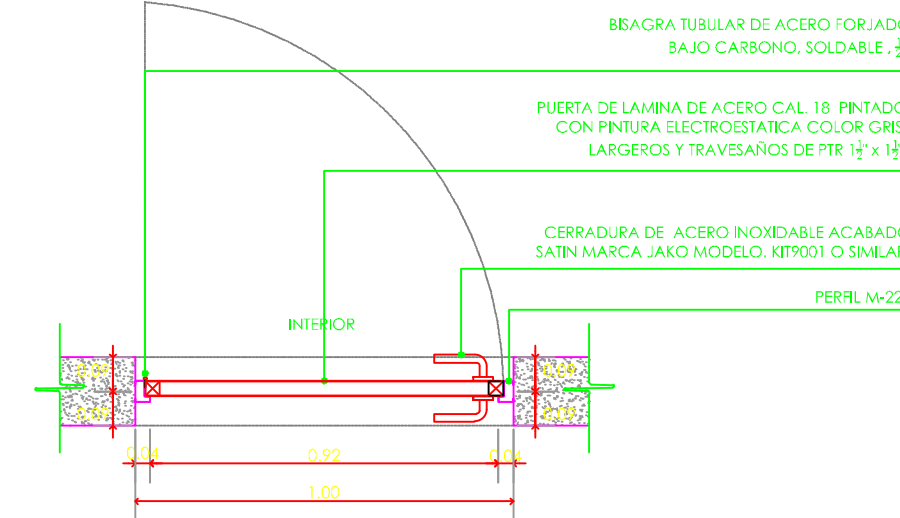
01 Planta herrerías
Módulo de ingreso 1:50



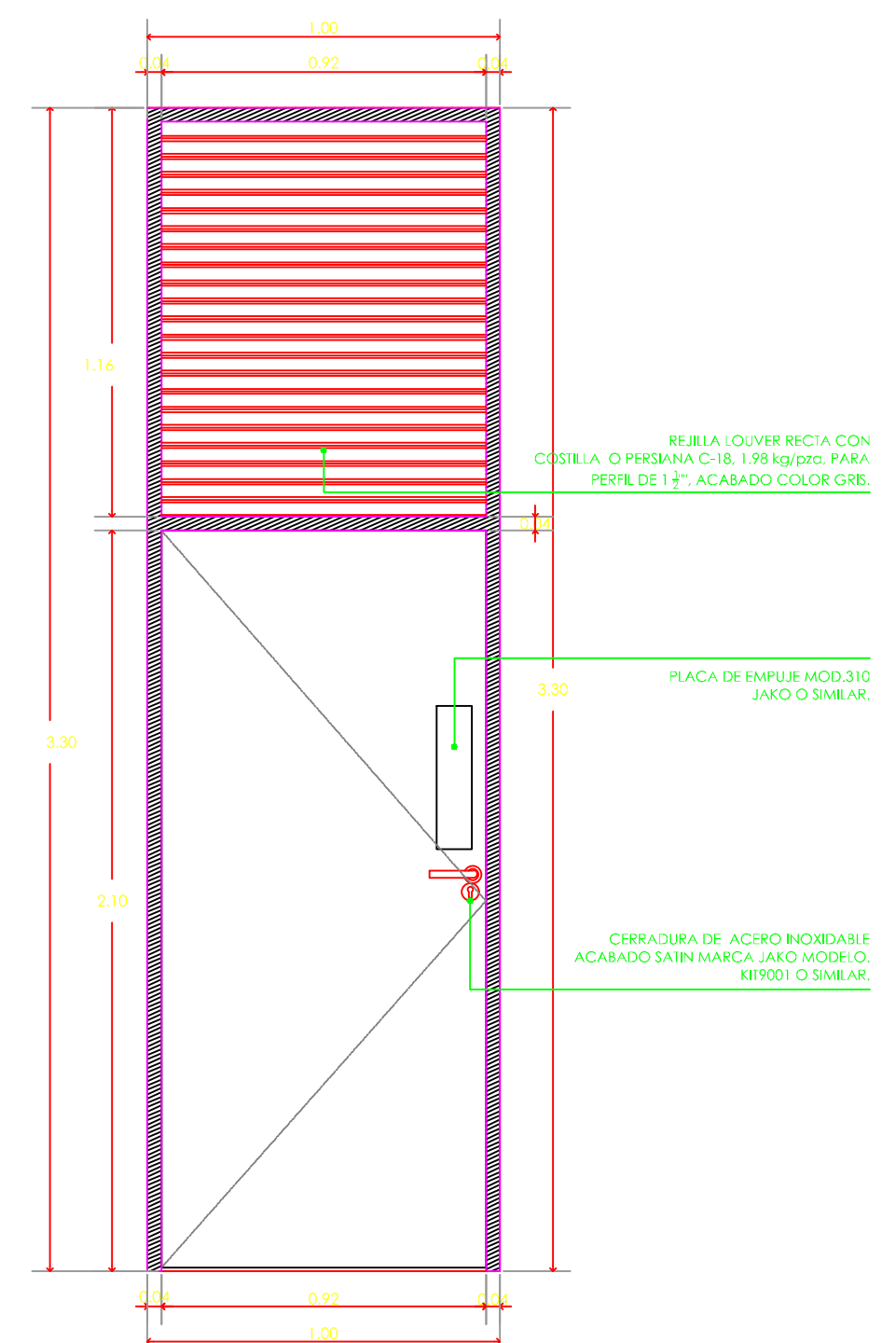
08 Alzado ventana V-01
Módulo de ingreso 1:20

NOMENCLATURA: P-01

TIPO: PUERTA ABATIBLE.
DIMENSION: 1.00 x 3.20 m.
MARCO: PERFIL M-225.
HOJA: PUERTA DE LAMINA DE ACERO USO CAL 18 LIGEROS Y TRAVESAÑOS DE PIR 12 x 12".
HERRAJES: BISAGRA TUBULAR DE ACERO FORJADO DE 2" CERRADURA Y PALADURA DE ACERO INOXIDABLE JAKO MODELO K19001 O SIMILAR.
TERMINACIÓN: PINTURA ELECTROESTÁTICA COLOR GRIS ANTRACITA MARCA COMEX O SIMILAR.
UBICACIÓN: TAQUILLA-REGISTRO.
CANTIDAD: 01.



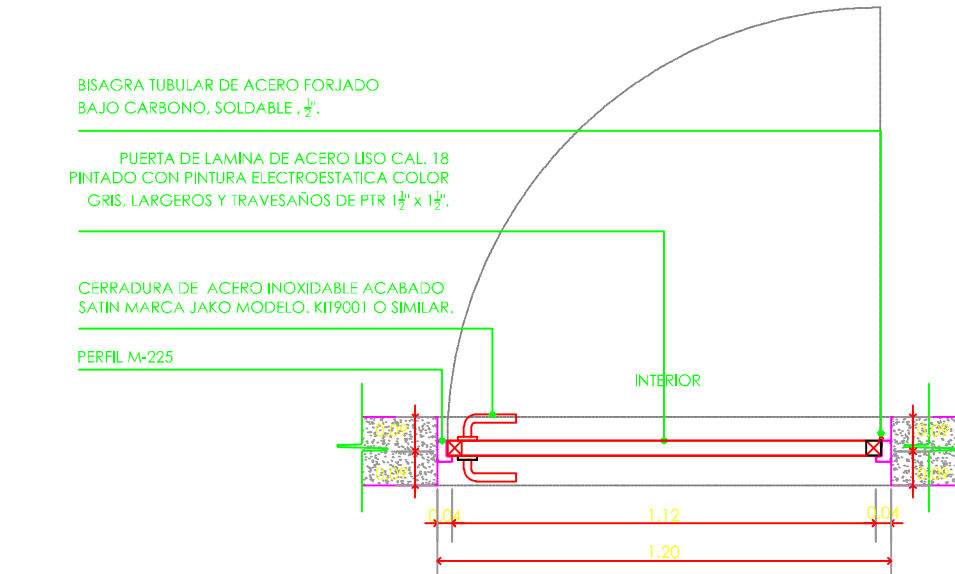
02 Planta puerta P-01
Módulo de ingreso 1:20



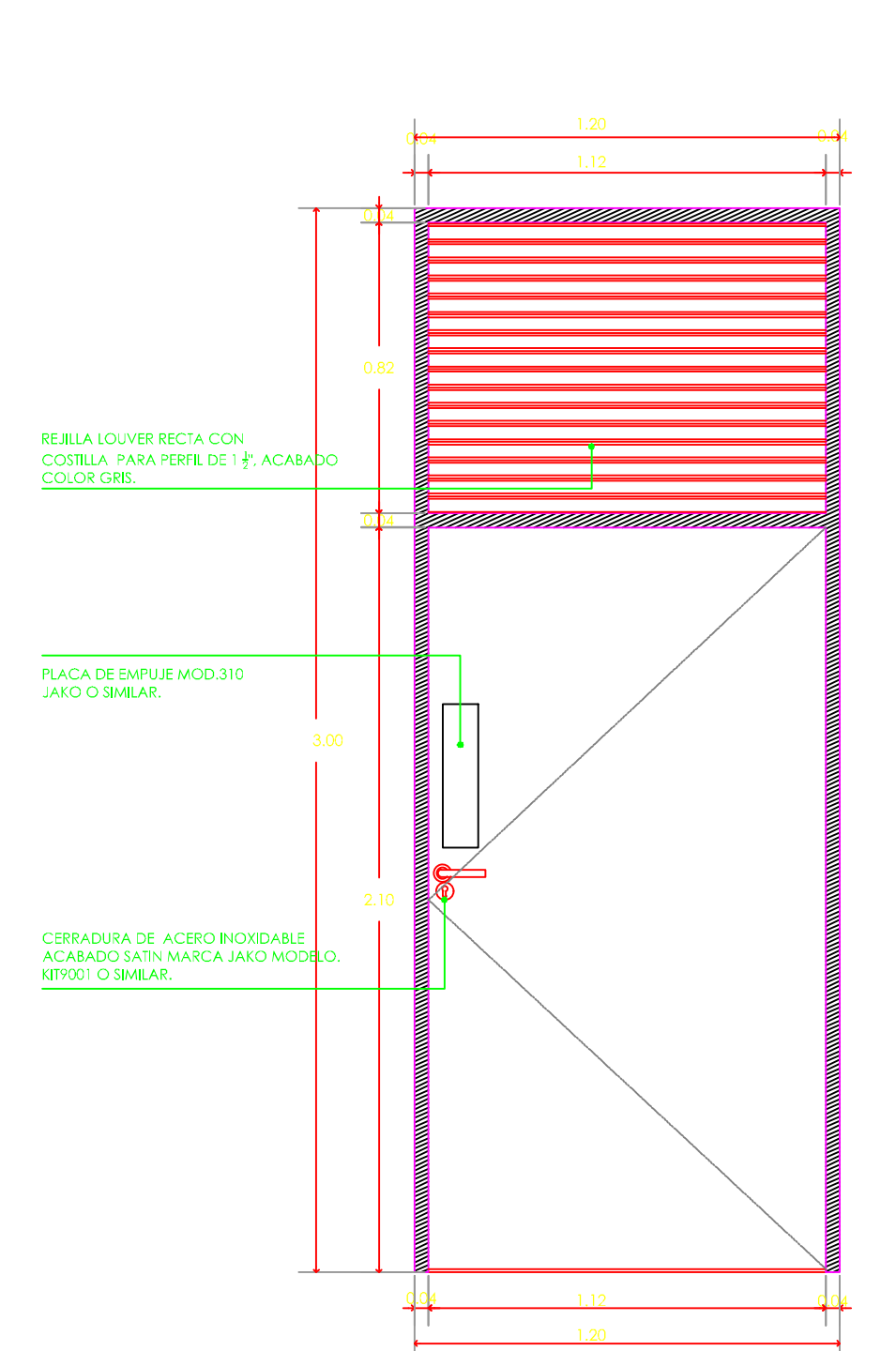
05 Alzado puerta P-01
Módulo de ingreso 1:20

NOMENCLATURA: P-02

TIPO: PUERTA ABATIBLE.
DIMENSION: 1.00 x 3.00 m.
MARCO: PERFIL M-225.
HOJA: PUERTA DE LAMINA DE ACERO USO CAL 18 LIGEROS Y TRAVESAÑOS DE PIR 12 x 12".
HERRAJES: BISAGRA TUBULAR DE ACERO FORJADO DE 2" CERRADURA Y PALADURA DE ACERO INOXIDABLE JAKO MODELO K19001 O SIMILAR.
TERMINACIÓN: PINTURA ELECTROESTÁTICA COLOR GRIS ANTRACITA MARCA COMEX O SIMILAR.
UBICACIÓN: BODEGA.
CANTIDAD: 01.



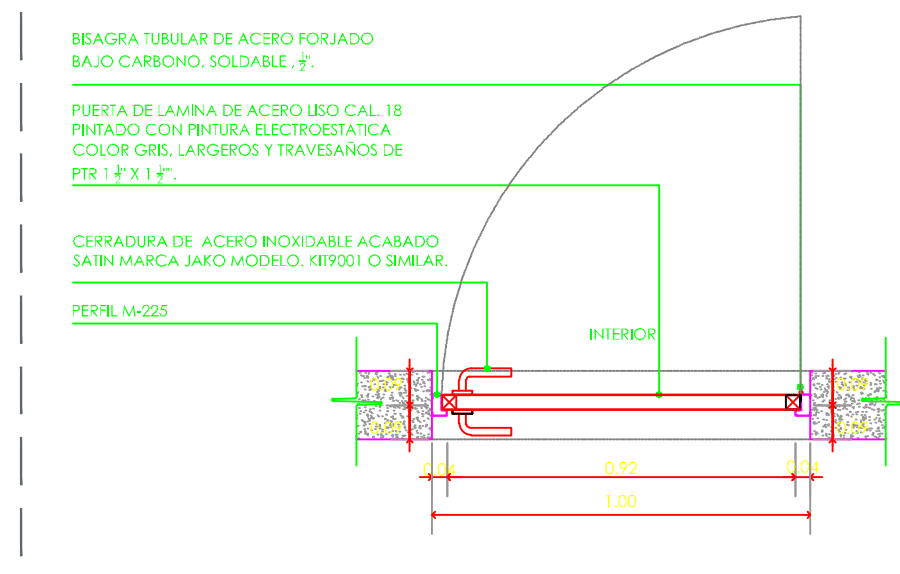
03 Planta puerta P-02
Módulo de ingreso 1:20



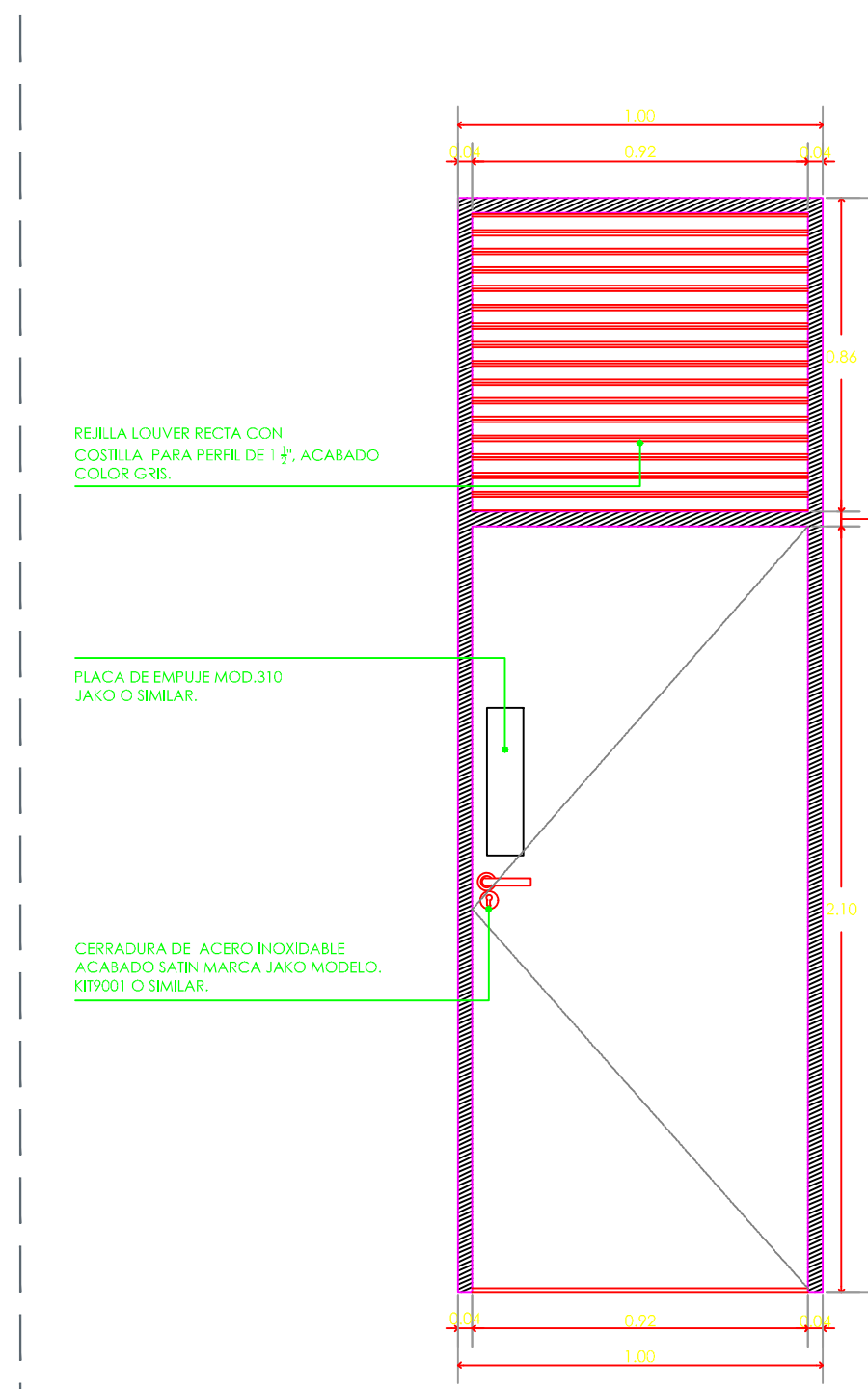
06 Alzado puerta P-02
Módulo de ingreso 1:20

NOMENCLATURA: P-03

TIPO: PUERTA ABATIBLE.
DIMENSION: 1.00 x 3.00 m.
MARCO: PERFIL M-225.
HOJA: PUERTA DE LAMINA DE ACERO USO CAL 18 LIGEROS Y TRAVESAÑOS DE PIR 12 x 12".
HERRAJES: BISAGRA TUBULAR DE ACERO FORJADO DE 2" CERRADURA Y PALADURA DE ACERO INOXIDABLE JAKO MODELO K19001 O SIMILAR.
TERMINACIÓN: PINTURA ELECTROESTÁTICA COLOR GRIS ANTRACITA MARCA COMEX O SIMILAR.
UBICACIÓN: BAÑOS-HOMBRES, MUJERES Y CUARTO DE SERVIDO. 01.
CANTIDAD: 01.



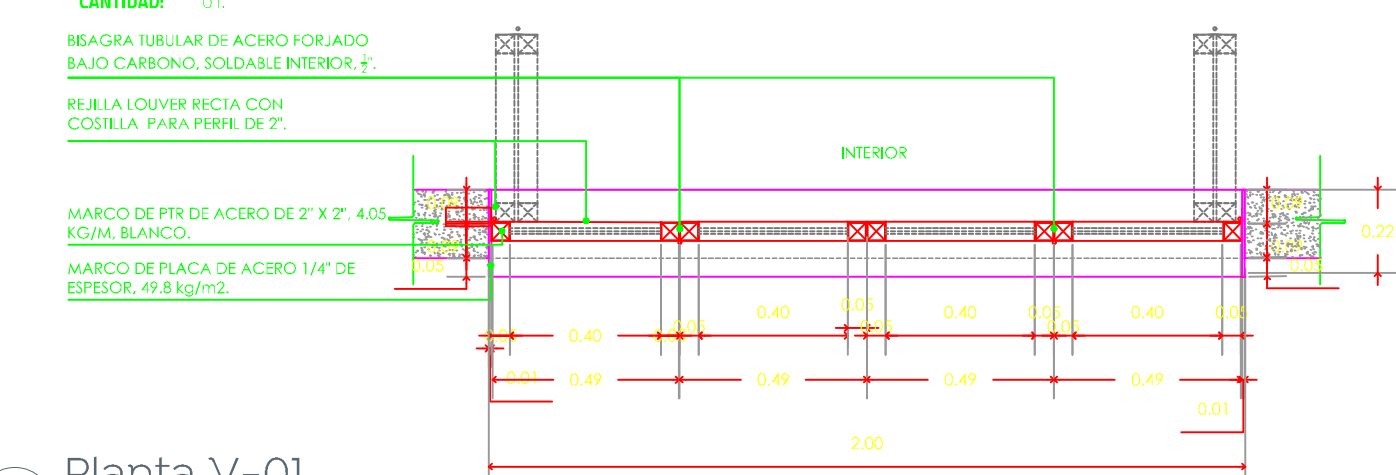
04 Planta puerta P-03
Módulo de ingreso 1:20



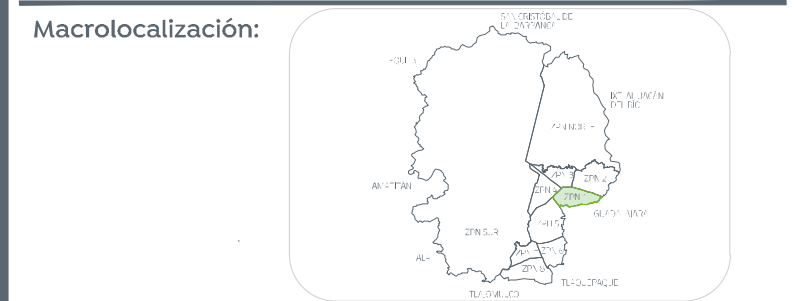
07 Alzado puerta P-03
Módulo de ingreso 1:20

NOMENCLATURA: V-01

TIPO: VENTANA DE PROTECCIÓN TIPO BOMBO DE 4 HOJAS.
DIMENSION: 3.00 x 1.50 m.
MARCO: PLACA DE ACERO 2E x 23 CM DE ANE-40.
HOJA: MARCO DE PIR 2" x 2", CON CENTRO DE LOUVER.
HERRAJES: BISAGRA TUBULAR DE ACERO FORJADO DE 2".
TERMINACIÓN: PICAPORTE DE REDONDO DE 2".
UBICACIÓN: PINTURA ELECTROESTÁTICA COLOR GRIS ANTRACITA MARCA COMEX O SIMILAR.
CANTIDAD: 01.



08 Planta V-01
Módulo de ingreso 1:20



Alcances Generales:

Nombre del proyecto:
Construcción de la primera etapa del Jardín Botánico Escultórico y obras complementarias, dentro del Polígono anexo a Colomos III, ubicado en el Sur Poniente de la Avenida Acueducto, municipio de Zapopan, Jalisco

Contenido del plano:
Planto de herrerías, módulo de ingreso.

No. Contrato:
DOPI-MUN-CUSMAG-EP-LP-100-2022
Director de Obras Públicas e Infraestructura:

Ing. Ismael Jáuregui Castañeda

Jefe de la Unidad de Estudios y Proyectos:

Arq. Edwin Aguiar Escatel

Jefe de área:
Arq. Angela Jazmin Vargas Olmedo

Responsable del proyecto:
Arq. César Omar Apodaca Rodríguez

Director de Proyectos Estratégicos de Zapopan:
Arq. Kei Arao Takahashi

Jefe de Unidad:
Arq. Jorge Navarro Murataya

Ubicación:
Av. Acueducto, Real del Parque, Zapopan, Jalisco

Norte:
Fecha: Agosto 2022
Escala: Indicada
Cotas: Metros, Clave: JAB-ING-HE