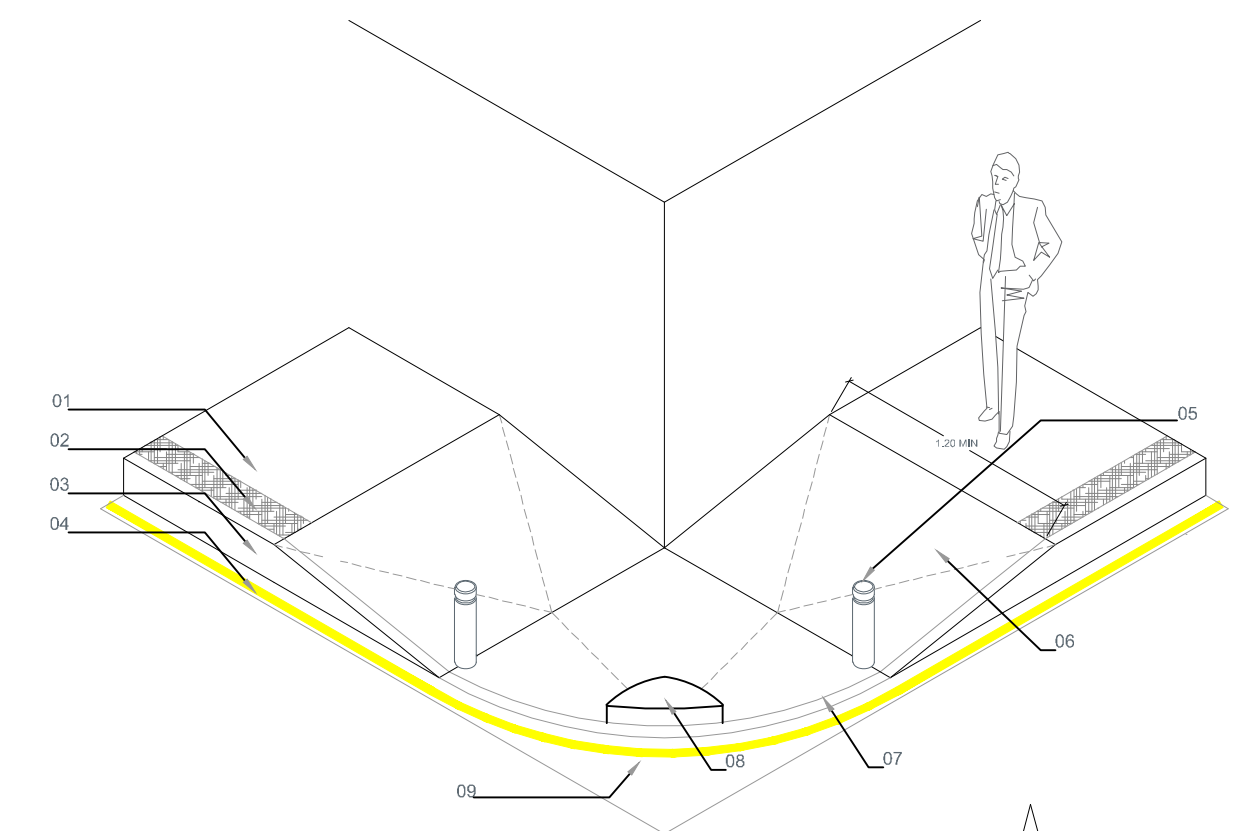
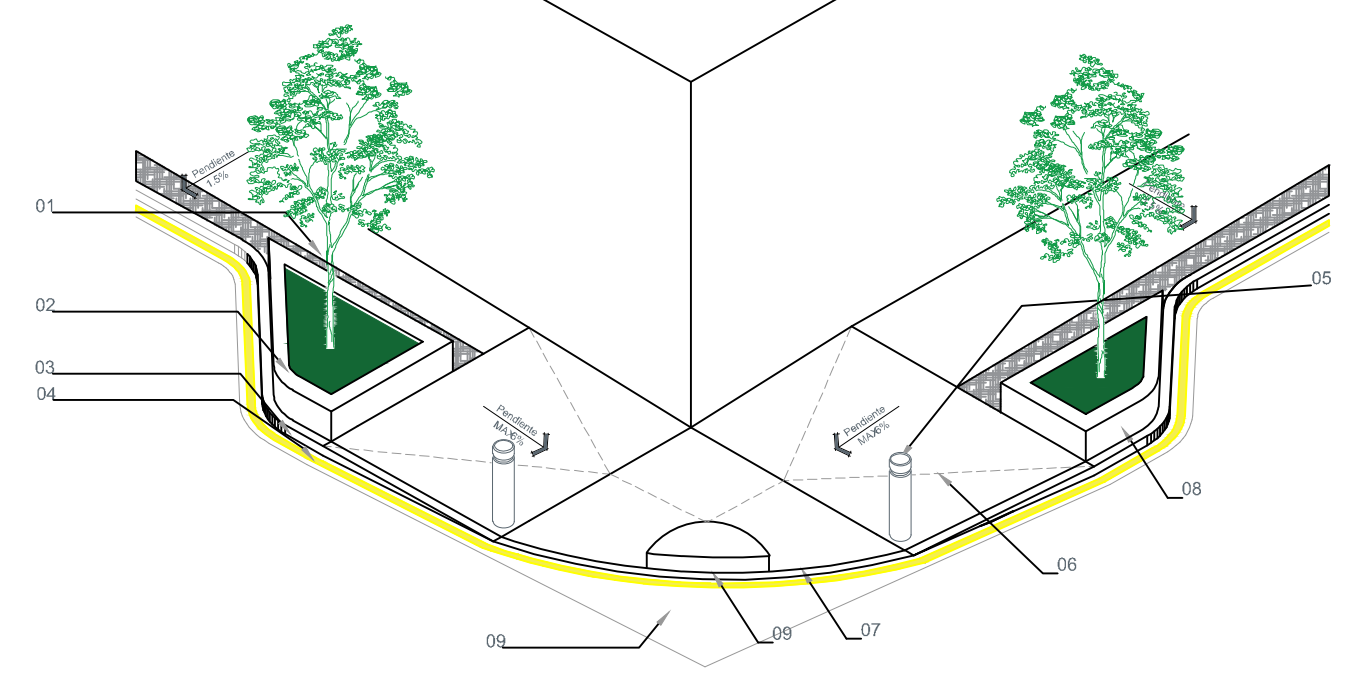


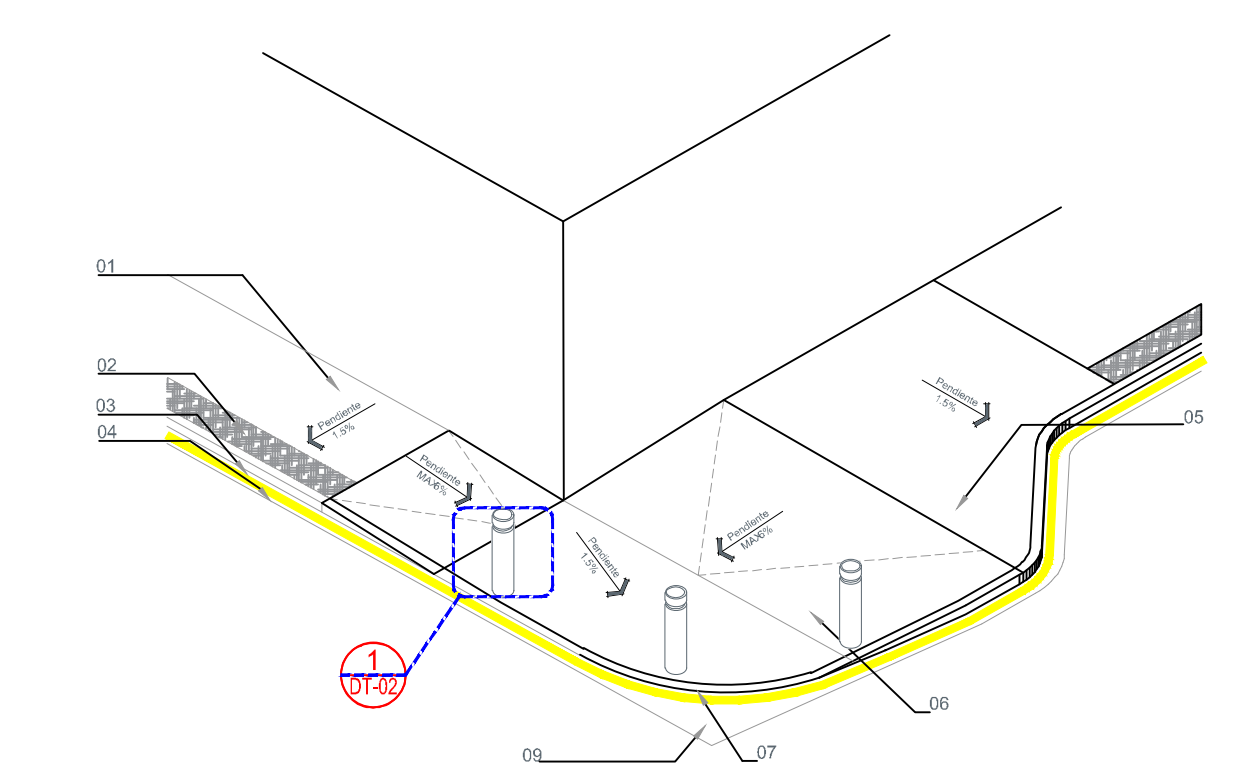
- Alcances generales:
- A Accesibilidad universal.
 - B Construcción de banquetas, rampas.
 - C Señalética horizontal.



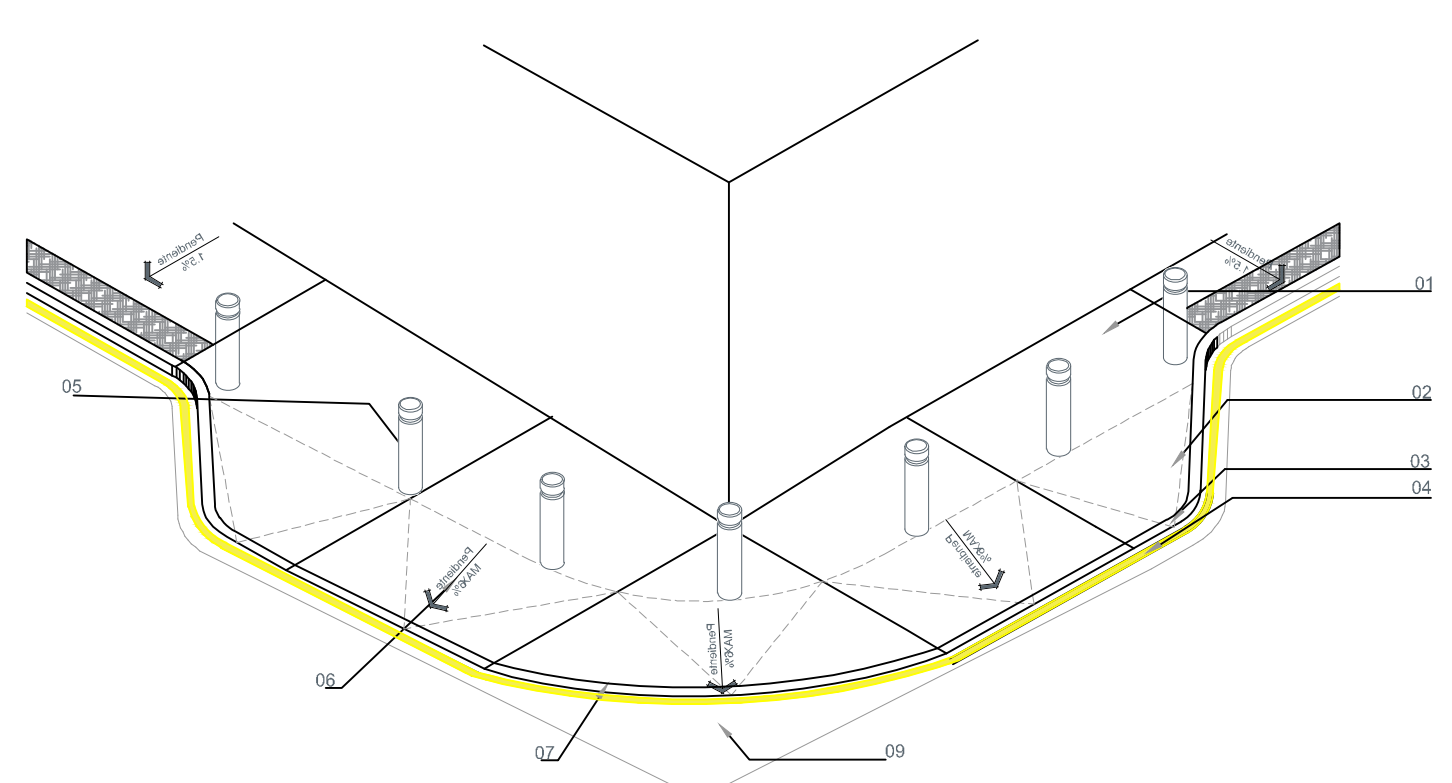
- 01.- Banqueta de concreto $f_c=200\text{kg/cm}^2$ de 10 cm de espesor, acabado escoillado.
- 02.- Cenefa de concreto $f_c=200\text{kg/cm}^2$ de 10 cm de espesor, acabado estampado tipo piel de elefante en color integral negro.
- 03.- Guarnición tipo "I" de concreto $f_c=300\text{kg/cm}^2$
- 04.- Línea calzada en pintura con microesfera de color amarillo trafico de 10 cm de ancho
- 05.- Bolardo metálico (ver detalle) @ 1.80 m a centros.
- 06.- Rampa con pendiente máxima del 6%
- 07.- Desnivel de 1 cm en caso necesario.
- 08.- Machuelo de concreto $f_c=300\text{kg/cm}^2$
- 09.- Losa de ajuste



- 01.- Banqueta de concreto $f_c=200\text{kg/cm}^2$ de 10 cm de espesor, acabado escoillado.
- 02.- Cenefa de concreto $f_c=200\text{kg/cm}^2$ de 10 cm de espesor, acabado estampado tipo piel de elefante en color integral negro.
- 03.- Guarnición tipo "I" de concreto $f_c=300\text{kg/cm}^2$
- 04.- Línea calzada en pintura con microesfera de color amarillo trafico de 10 cm de ancho
- 05.- Bolardo metálico (ver detalle) @ 1.80 m a centros.
- 06.- Rampa con pendiente máxima del 6%
- 07.- Desnivel de 1 cm en caso necesario.
- 08.- Jardineras.
- 09.- Machuelo de concreto $f_c=300\text{kg/cm}^2$
- 10.- Losa de ajuste



- 01.- Banqueta de concreto $f_c=200\text{kg/cm}^2$ de 10 cm de espesor, acabado escoillado.
- 02.- Cenefa de concreto $f_c=200\text{kg/cm}^2$ de 10 cm de espesor, acabado estampado tipo piel de elefante en color integral negro.
- 03.- Guarnición tipo "I" de concreto $f_c=300\text{kg/cm}^2$
- 04.- Línea calzada en pintura con microesfera de color amarillo trafico de 10 cm de ancho
- 05.- Bolardo metálico (ver detalle) @ 1.80 m a centros.
- 06.- Rampa con pendiente máxima del 6%
- 07.- Desnivel de 1 cm en caso necesario.
- 08.- Losa de ajuste



- 01.- Banqueta de concreto $f_c=200\text{kg/cm}^2$ de 10 cm de espesor, acabado escoillado.
- 02.- Cenefa de concreto $f_c=200\text{kg/cm}^2$ de 10 cm de espesor, acabado estampado tipo piel de elefante en color integral negro.
- 03.- Guarnición tipo "I" de concreto $f_c=300\text{kg/cm}^2$
- 04.- Línea calzada en pintura con microesfera de color amarillo trafico de 10 cm de ancho
- 05.- Bolardo metálico (ver detalle) @ 1.80 m a centros.
- 06.- Rampa con pendiente máxima del 6%
- 07.- Desnivel de 1 cm en caso necesario.
- 08.- Losa de ajuste

