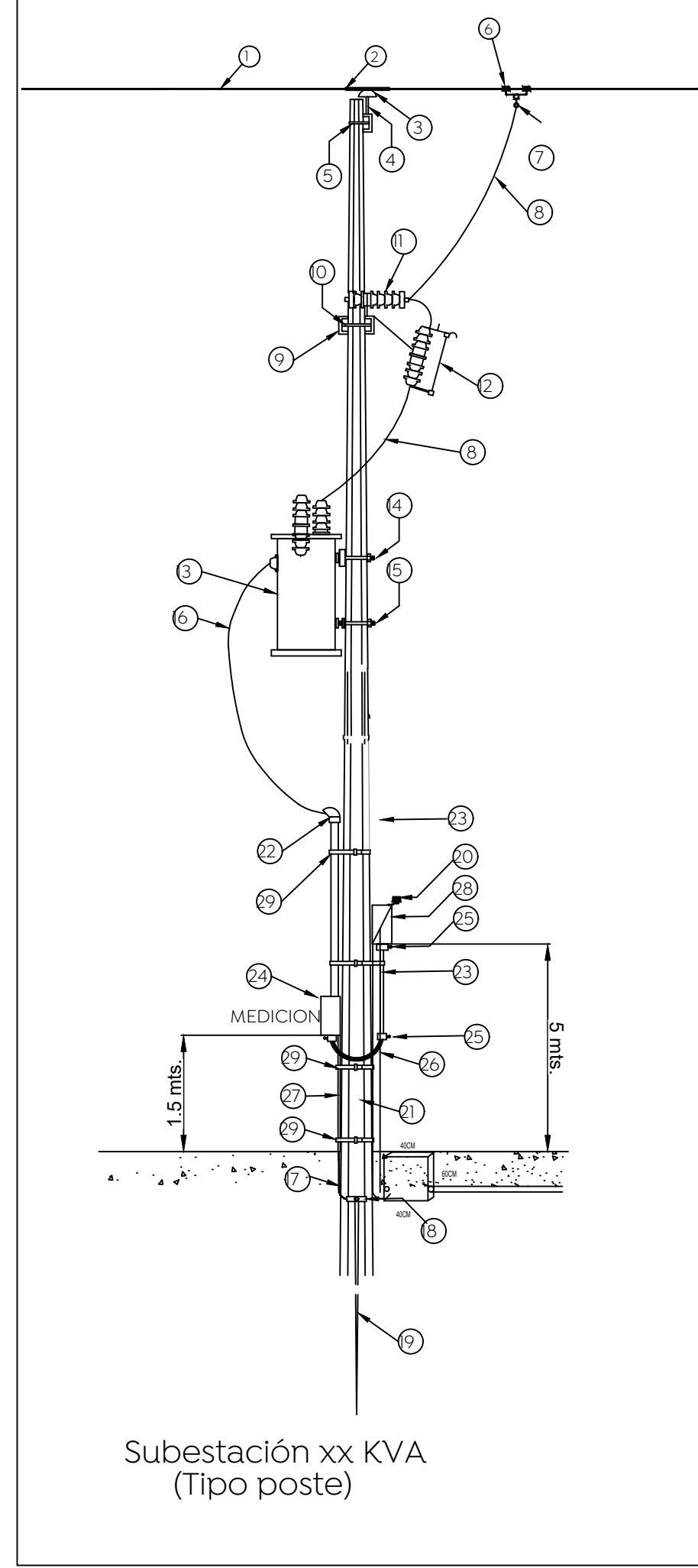


## DETALLE DE SUBESTACIÓN, CONTROL Y MEDICIÓN

ESPECIFICACIONES	
No.	DESCRIPCIÓN
1	Cable de al. ACSR cat. 1/0
2	Amarre de cobre THW cal 10 AWG.
3	Aislador de porcelana A-22
4	Afilier 2A
5	Abrazadera IBS
6	Conector estribo cal. 1/0
7	Conector perico.
8	Alambre de cobre desnudo cal. #2
9	Cruceña C4T
10	Abrazadera 2BS.
11	Apartarayos autoavalvular 21 KV.
12	Cortacircuito fusible 25 KV.
13	Transformador monofásico xx KVA, auto enfriado en aceite 23.000/240/120 conexión delta-estrella con dos derivaciones de 2.5%, arriba y abajo de la tensión nominal primaria y 65°C. de elevación de temperatura y 2000 M.S.N.M. marca IG.
14	Abrazadera universal.
15	Separador sit.
16	Cable THW cal.# 4
17	Cable de cobre desnudo cal. #2.
18	Conector mecánico para varilla Cooper-Weld.
19	Varilla Cooper-Weld de 5/8" x 3.00mts. De longitud Fotocada.
20	Poste de concreto PC-13-600 M.T.
21	Mufa seca 38 mm
22	Tubo conduit galv. con rosca 38 mm
23	Basa para medidor de 7 terminales 200 A
24	Conector recto para tubo zapa de 51 mm.
25	Tubo licuathigh de 38 mm.
26	Tubo conduit de ajuste de 13 mm.
27	Gabinete metálico NEMA 4X para alojar combinación de interruptor y contactor para encendido y apagado automático del alumbrado instalado a 5 metros de altura NPT
28	Fleje de acero inoxidable de 3/4" ancho
29	Registro precolado de 40x40x60 cm.
30	Registro precolado de 40x40x60 cm.



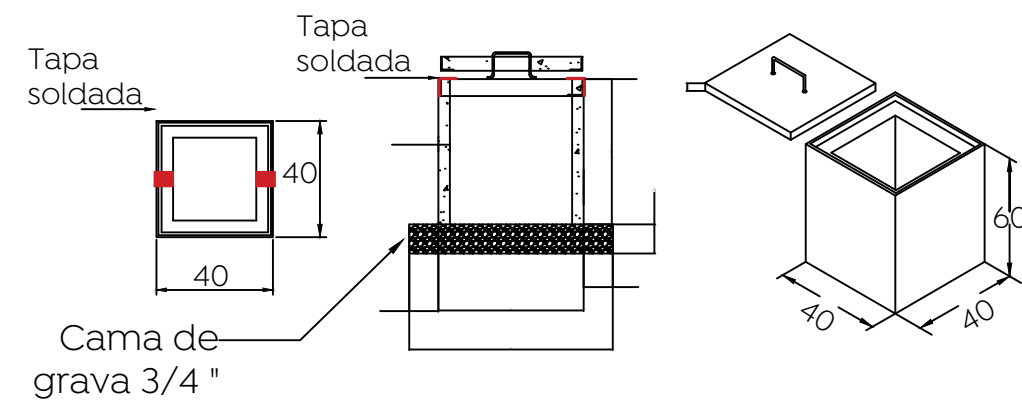
Subestación xx KVA  
(Tipo poste)

### 01 Medición y control

Escala S/E

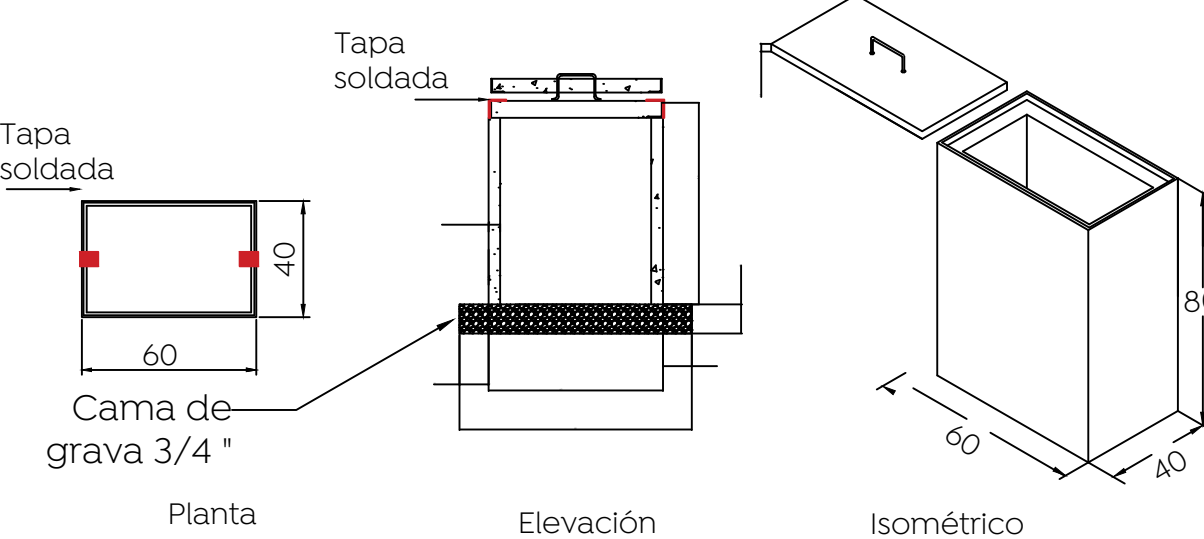
## Registros de alumbrado público

Registros de alumbrado para pie de poste



Registro precolado 40x40x60 cm, con marco y contramarco galvanizado por inmersión en caliente, fabricado con concreto hidráulico F'c= 200 Kg/cm<sup>2</sup>, registro armado con malla 6x6-10/10 en muro y malla 6x6-6/6 en tapa, muros de 4 cm de espesor con acabado cemento pulido, marco con ángulo de 1-1/2" X 1/8", tapa con ángulo de 1-1/4" X 1/8" y espesor de 3/8 cm. Incluye: agarradera para la tapa elaborado en acero redondo de 3/8" galvanizado por inmersión en caliente, rondanas y tuercas de 3/8" galvanizadas para su sujeción.

## Registros de alumbrado para cruce de calle



Registro precolado 40x60x80 cm, con marco y contramarco galvanizado por inmersión en caliente, fabricado con concreto hidráulico F'c= 200 Kg/cm<sup>2</sup>, registro armado con malla 6x6-10/10 en muro y malla 6x6-6/6 en tapa, muros de 4 cm de espesor con acabado cemento pulido, marco con ángulo de 1-1/2" X 1/8", tapa con ángulo de 1-1/4" X 1/8" y espesor de 3/8 cm. Incluye: agarradera para la tapa elaborado en acero redondo de 3/8" galvanizado por inmersión en caliente, rondanas y tuercas de 3/8" galvanizadas para su sujeción.

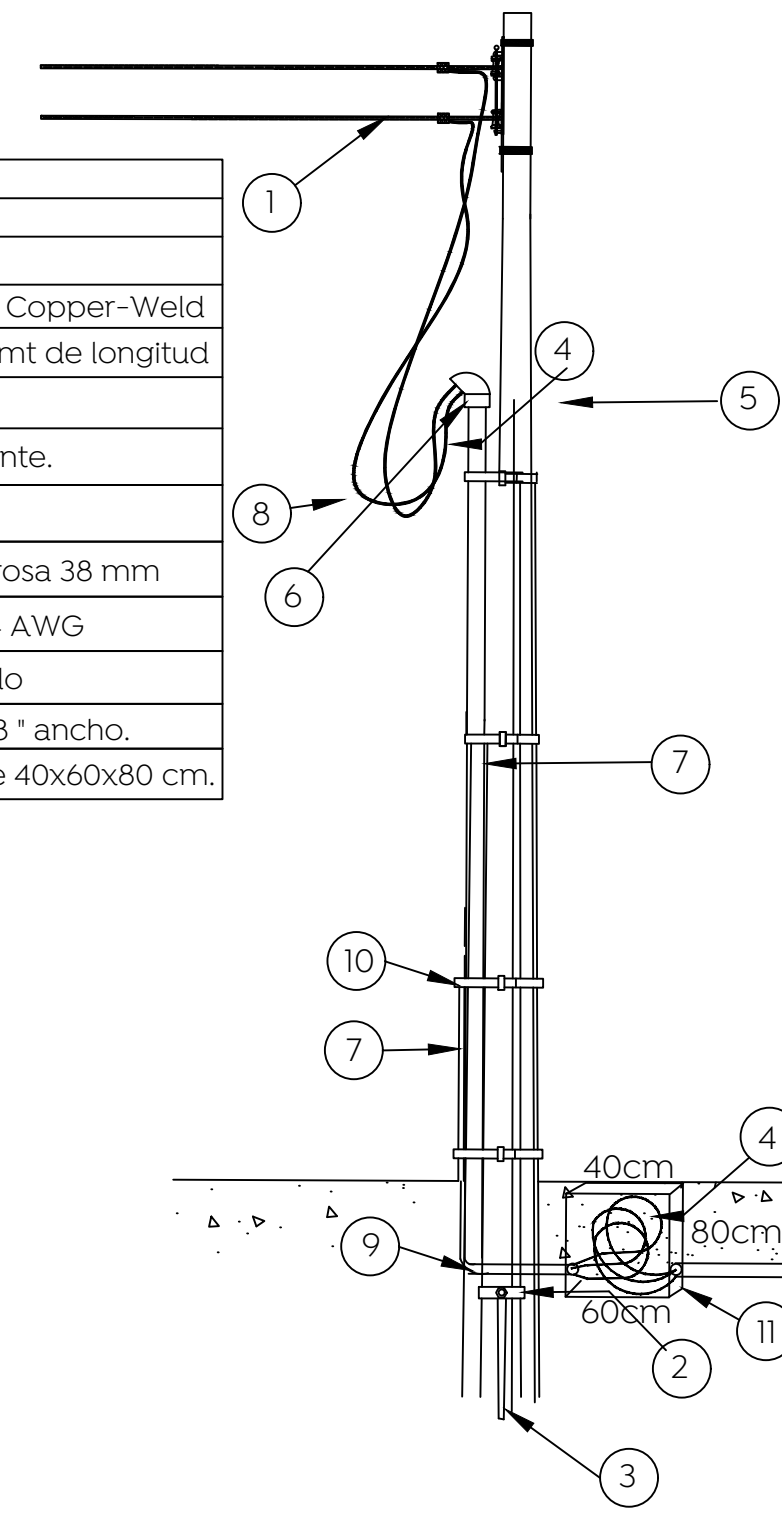
Las tapas deberán ser soldadas para evitar robos de accesorios; y deberán ser soldadas después de la supervisión por parte de la Dirección de Alumbrado Público.

### 02 Registros

S/E

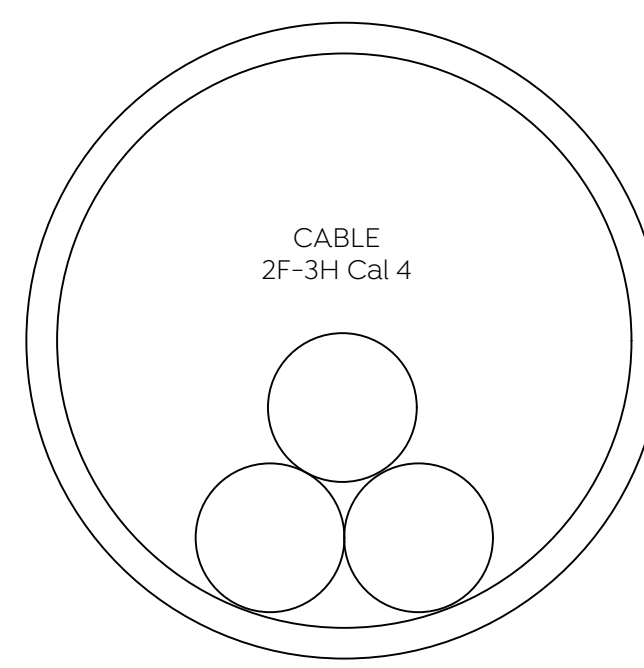
## Transición aéreo-subterráneo alumbrado

Especificaciones	
No.	Descripción
1	Cable neutranal al calibre #4
2	Conector mecánico para varilla Copper-Weld
3	Varilla Copper-Weld de 5/8"x3 mt de longitud
4	Cable XLP al calibre #2
5	Poste de concreto PC-09 existente.
6	Mufa seca 38 mm
7	Tubo conduit galvanizado con rosa 38 mm
8	Conector bimetálico calibre 2-4 AWG
9	Poliducto PAD de 51 mm roscado
10	Fleje de acero inoxidable de 3/8" ancho.
11	Registro precolado proyecto de 40x60x80 cm.



### 03 Transición aérea-subterránea

S/E



Diámetro de tubería: 51mm (2"Ø)  
Área de tubería: 2042.825mm<sup>2</sup>  
Factor de relleno según la NOM-001-SEDE 2012 40%  
Tabla 10-1 2042.82\*0.4 = 817.13mm<sup>2</sup> a utilizar.

Diámetro del conductor Cal 4: 8.80mm  
Área de cable calibre 4: 60.82mm<sup>2</sup>

Área total de 3 cables calibre 4 = 182.46mm<sup>2</sup>

Área ocupada real del cable en tubería:  
(182.46/2042.82)\*100 = 8.93%

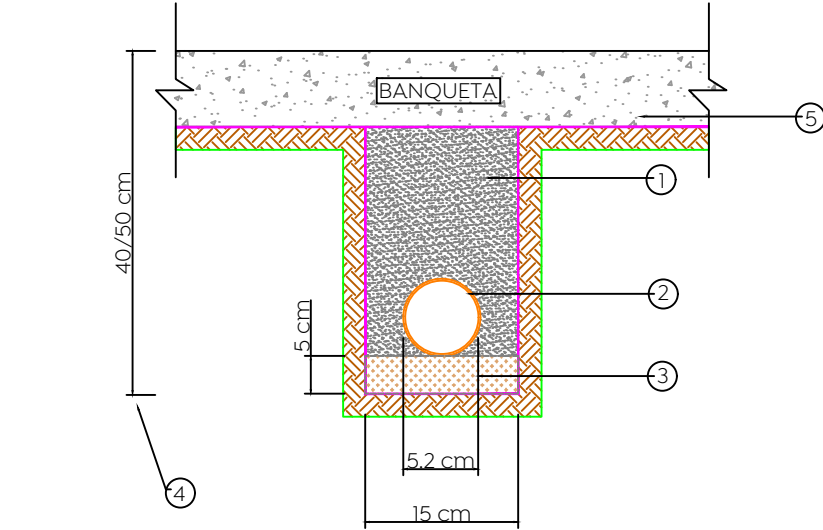
8.93% es menor que el 40% que nos permite la NOM-001-SEDE-2012 en su tabla 10-1 facilitando así el cableado de la instalación, disipación de calor y cumpliendo satisfactoriamente las exigencias de la norma oficial.

Cálculo ocupación de tubería  
de cable 2+1, calibre 4 en tubería  
de 2"

### 04 Canalización

S/E

## Banco de ductos de PAD para baja tensión bajo banqueta y/o arroyo

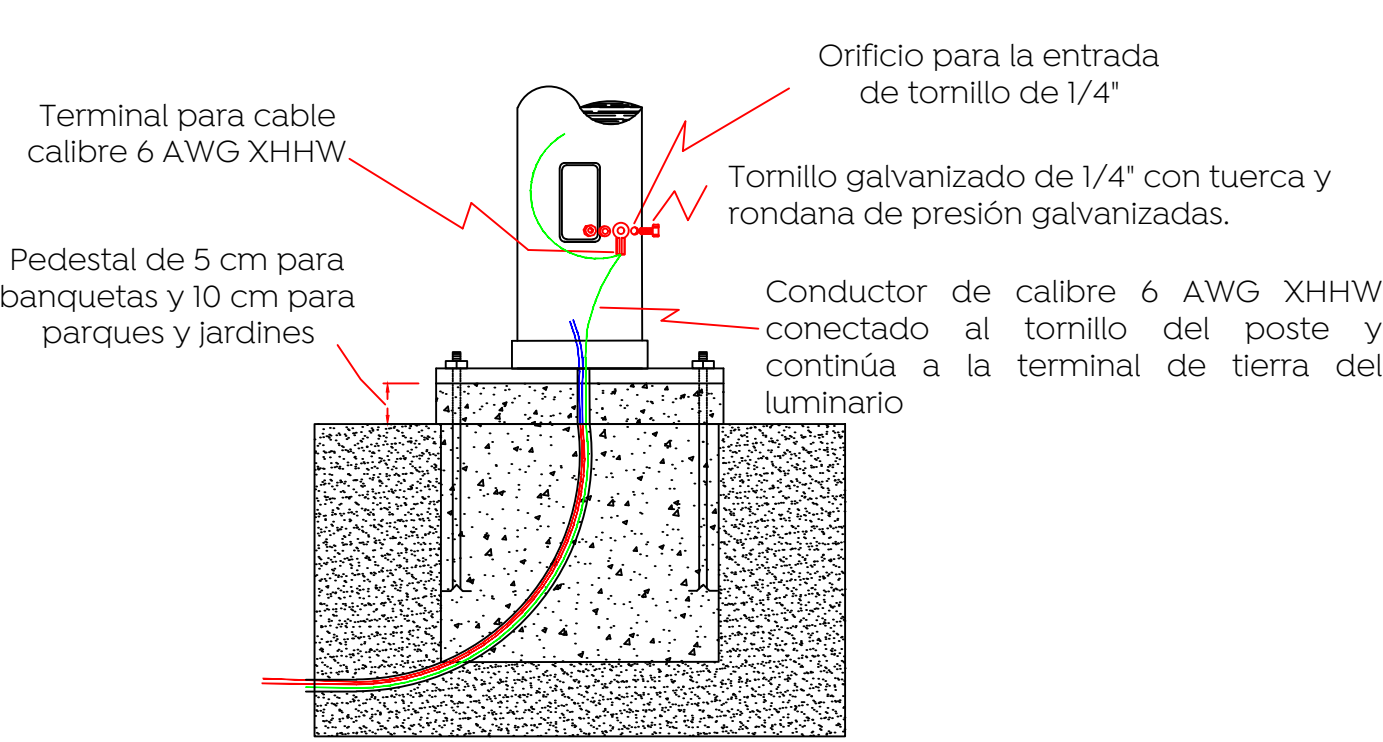


Notas:

- 1- Relleno material compactado (90% mínimo, proctor).
- 2- Ducto de polietileno de alta densidad 52 mm de Ø de color rojo ó anaranjado, RD 19.
- 3- Piso compactado (90% mínimo, proctor). En terrenos normales el ducto estará asentado directamente en el fondo de la excavación, en terrenos rocosos se compactará utilizando una capa de arena de 5 cm para uniformizar el fondo y que no contenga boles mayor a 3/4".
- 4- La profundidad para el banco de ducto en banqueta será de 40 cm y en arroyo vehicular de 50 cm.
- 5- Restituir el piso existente dejándolo igual al encontrado in situ.

### 05 Banco de ductos

S/E

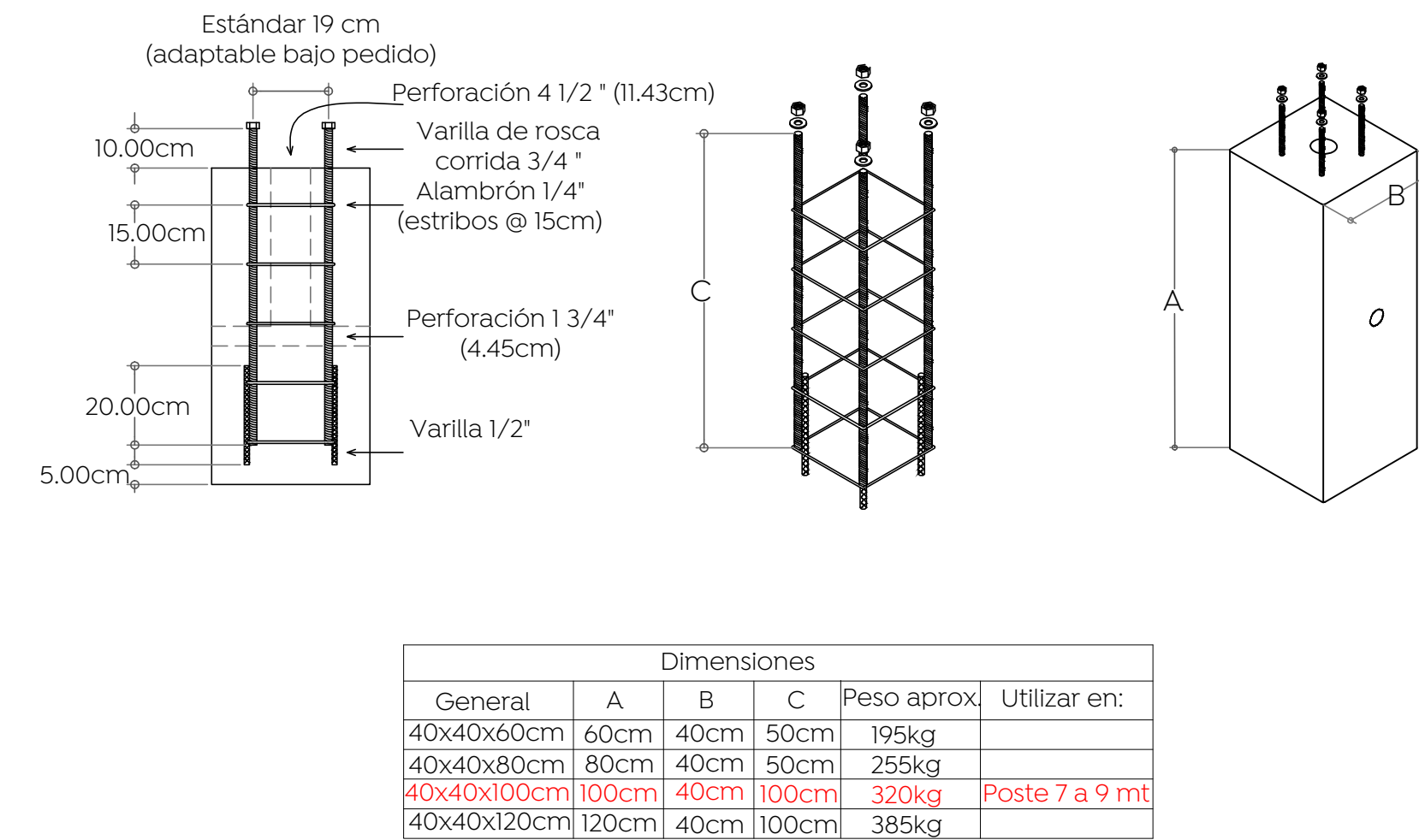


Conexión de tierra a poste

### 08 Conexión a tierra

S/E

## Ancla de concreto precolada

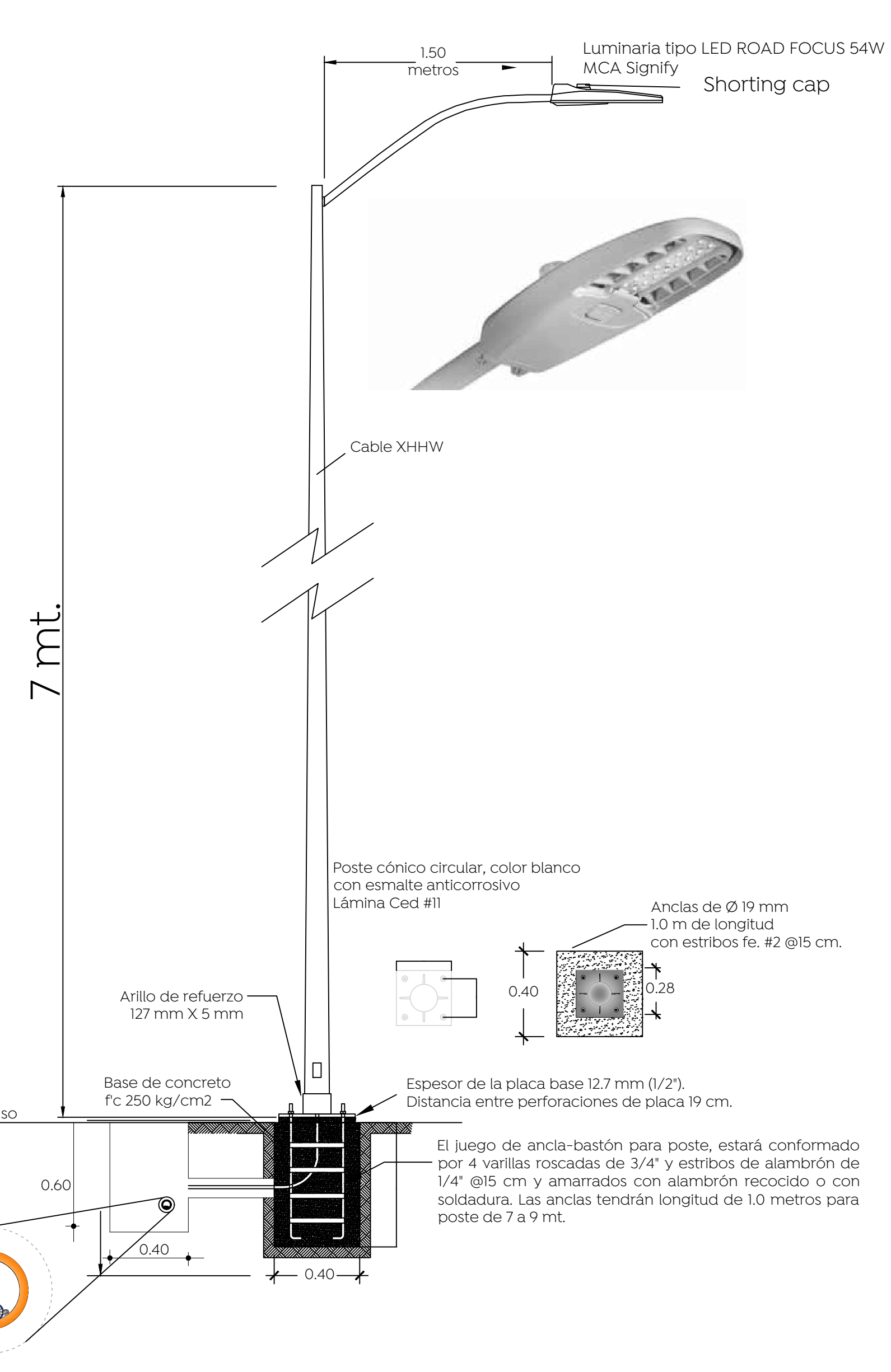


Dimensiones					
General	A	B	C	Peso aprox.	Utilizar en:
40x40x60cm	60cm	40cm	50cm	195kg	
40x40x80cm	80cm	40cm	50cm	255kg	
40x40x100cm	100cm	40cm	100cm	320kg	Poste 7 a 9 mt
40x40x120cm	120cm	40cm	100cm	385kg	

### 06 Ancla

DET-01

Percha sencilla

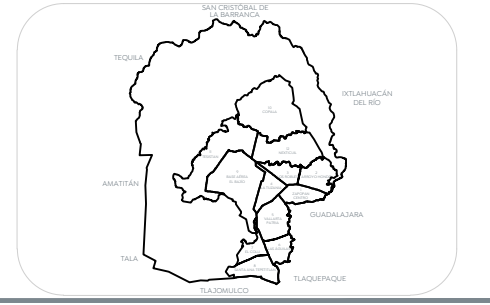


### 07 Luminaria propuesta

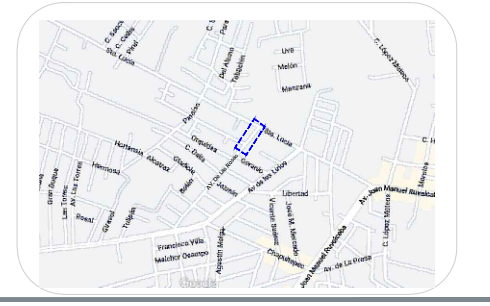
S/E



Macrolocalización:



Microlocalización:



Alcances generales:

- Notas:
- 1- Los registros deberán ser prefabricado de concreto con marco y contra marco de fierro ángulo galvanizado por inmersión en caliente.
  - 2- La luminaria a utilizar debe ser de led a 4000K.
  - 3- Todos los materiales y equipos deberán cumplir con las especificaciones de alumbrado público contenidas en sus normas y en la memoria técnica descriptiva y de cálculo de este proyecto.
  - 4- El conector derivador será del tipo mangas removibles y que cumpla con la especificación NMX-J-519-ANCE-2011.
  - 5- El control de alumbrado normalizado para alumbrado público son del tipo caja moldeada tamaño 1 (3x30 A), tamaño 2 (3x60 A), tamaño 3 (3x100 A). Por lo que la capacidad mínima permitida es 30 amperes. Esto mismo aplica para el interruptor termomagnético.
  - 6- El calibre mínimo de cable de aluminio para fases de circuito de alumbrado público es 4 AWG y para tierra física 6 AWG.
  - 7- La alimentación a la luminaria por el interior del poste será con cable de aluminio.
  - 8- Los ductos en los registros deberán estar sellados con espuma de poliuretano después de colocado el cable.
  - 9- Colocar una capa de grava de 3 / 4" al fondo del registro de 10 cm de espesor.
  - 10- El conductor para puesta a tierra al final de circuito deberá ser de acero con recubrimiento de cobre tipo conductad ACS7 no. 9 (46.44 mm<sup>2</sup>).
  - 11- Las luminarias al estar integradas en circuitos, deben contar con shorting cap o una conexión directa.
- De no respetarse las especificaciones fotométricas de la luminaria, materiales eléctricos y equipos eléctricos no se garantiza se cumplan los parámetros antes enunciados, toda omisión a la memoria técnica y al proyecto en general será responsabilidad de quien ejecute la obra, ya que al llevarse a cabo no se garantiza el cumplimiento de las Normas Oficiales Mexicanas y por tanto la recepción de obra por parte de la Dirección de Alumbrado Público de Zapopan.
- Se realizará la sustitución de control y medición existente por motivo de actualización de cargas al circuito.

La Dirección de Alumbrado Público del Municipio de Zapopan revisó y da visto bueno al presente proyecto de alumbrado público con vigencia de un año a partir del \_\_\_\_\_ de \_\_\_\_\_ del 20\_\_\_\_

Revisó Validó

Revisó proyecto Validó área técnica

Vo. Bo.

Vo. Bo. Dirección de Alumbrado Público de Zapopan

Nombre del proyecto:  
Pavimentación de Av. de las Rosas, incluye: modernización de redes básicas de alcantarillado, conducción y distribución, infraestructura urbana y obras complementarias, modernización y obras complementarias de las redes de agua fría, construcción y distribución de las calles Clavel 1 y Clavel 2, Santa Lucía, San Francisco Testatán, Municipio de Zapopan, Jalisco

Contenido del plano:

Detalles constructivos

No. Contrato:  
DOPI-MUN-RM-PAV-LP-110-2023

Director de Obras Públicas e Infraestructura:

Ing. Ismael Jáuregui Castañeda

Jefe de la Unidad de Estudios y Proyectos:

Arq. Edwin Aguiar Escatel

Jefe de área: Responsable del proyecto:

Ing. Adhah Yigael Gurrola Soto Ing. Vanessa Guadalupe Martínez López PE313079705

Ubicación:

Av. De las Rosas, Santa Lucía, Zapopan, Jalisco.

Fecha: Agosto 2023

Escala: Sin escala

Acotaciones:

Clave:

Metros DET-01