



SERVICIOS DE SALUD
DEL MUNICIPIO DE
ZAPOPAN



Ciudad de las
niñas niños



**ORGANISMO PÚBLICO
DESCENTRALIZADO
SERVICIOS DE SALUD DEL
MUNICIPIO DE ZAPOPAN**

**CUENTA PÚBLICA
DEL EJERCICIO 2022**



SERVICIOS DE SALUD
DEL MUNICIPIO DE
ZAPOPAN



Ciudad de las
niñas niños



ESTADOS FINANCIEROS

1. Estado de Situación Financiera
2. Estado de Actividades
3. Estado de Variaciones en la Hacienda Pública
4. Estado de Flujo de Efectivo
5. Estado de Cambios en la Situación Financiera
6. Reporte Analítico del Activo
7. Estado e Informe Analítico de la Deuda Pública y Otros Pasivos
8. Informe de Pasivos Contingentes
9. Notas a los Estados Financieros de Desglose
10. Notas a los Estados Financieros de Memoria (cuentas de orden)
11. Notas a los Estados Financieros de Gestión Administrativa



SERVICIOS DE SALUD
DEL MUNICIPIO DE
ZAPOPAN



Ciudad de las
niñas niños



ESTADOS PRESUPUESTARIOS

1. Estado Analítico del Ingreso por Rubro del Ingreso
2. Estado Analítico del Ingreso por Fuente de Financiamiento
3. Estado Analítico del Presupuesto de Egresos por Objeto del Gasto
4. Estado Analítico del Presupuesto de Egresos por Clasificación Económica (Tipo de Gasto)
5. Estado Analítico del Presupuesto de Egresos por Clasificación Administrativa
6. Estado Analítico del Presupuesto de Egresos por Clasificación Funcional (Finalidad y Función)
7. Conciliación entre los Ingresos Presupuestarios y Contables
8. Conciliación entre los Egresos Presupuestarios



SERVICIOS DE SALUD
DEL MUNICIPIO DE
ZAPOPAN



Ciudad de las
niñas niños



INFORMES DE LA LEY DE DISCIPLINA FINANCIERA

1. Estado de Situación Financiera Detallado LDF
2. Estado Analítico del Ingreso Detallado LDF
3. Estado Analítico del Ejercicio del Presupuesto de Egresos Detallado LDF
4. Estado Analítico del Ejercicio del Presupuesto de Egresos Detallado por Clasificación Administrativa LDF
5. Estado Analítico del Ejercicio del Presupuesto de Egresos Clasificación Funcional (Finalidad y Función) LDF
6. Estado Analítico del Ejercicio del Presupuesto de Egresos Clasificación de Servicios Personales por Categoría LDF
7. Balance Presupuestario LDF



SERVICIOS DE SALUD
DEL MUNICIPIO DE
ZAPOPAN



Ciudad de las
niñas niños



INFORMES

1. Informativa Anual de Obras
2. Informe de Desempeño en la Gestión
3. Informativa de Proveedores



SERVICIOS DE SALUD
DEL MUNICIPIO DE
ZAPOPAN



Ciudad de las
niñas niños



ESTADOS FINANCIEROS

CUENTA PÚBLICA - OPD MUNICIPAL SERVICIOS DE SALUD DEL MUNICIPIO DE ZAPOPAN
ESTADO DE SITUACIÓN FINANCIERA
DEL 1 DE ENERO AL 31 DE DICIEMBRE DE 2022

CTA	CONCEPTO	2022	2021	CTA	CONCEPTO	2022	2021
12450	Tarifa de dotación a propiedad	0.00	0.00	0300	Otros fondos de inversión en garantía y/o administración a largo plazo	0.00	0.00
12460	Mantenencia, otros equipos e inventarios	5,520,117.18	3,475,617.18	21500	Valores a cobrar en garantía a largo plazo	0.00	0.00
12470	Comunicaciones, otros de arte y objetos valiosos	0.00	0.00	21600	PROVISIONES A LARGO PLAZO	0.00	0.00
12480	Activos no sujetos	244,540.93	244,540.93	21610	Provisiones para deudas y pasivos a largo plazo	0.00	0.00
12500	ACTIVOS BIENES MOBILIARIOS	16,962,290.58	16,962,290.58	21620	Provisiones para deudas y pasivos a largo plazo	0.00	0.00
12510	Autos, camionetas, motocicletas	11,932,018.08	11,932,018.08	21630	Provisiones para contingencias a largo plazo	0.00	0.00
12520	Camionetas y furgonetas	0.00	0.00	21640	Otros provisiones a largo plazo	0.00	0.00
12530	Camiones	4,546,514.16	4,546,514.16				
12540	Otros autos	0.00	0.00				
12550	Depreciación acumulada de bienes muebles	0.00	0.00	30000	HACIENDA PÚBLICA/ PATRIMONIO	15,972,825.79	27,415,293.69
12560	Depreciación acumulada de planta y equipo	0.00	0.00	31000	HACIENDA PÚBLICA/ PATRIMONIO CONTABLE	466,178.22	466,178.22
12570	Equipos acumulada de bienes muebles	43,607,679.71	55,611,693.29	31100	Equipos de computación	0.00	0.00
12580	Equipos acumulada de activos inmóviles	0.00	0.00	31200	Inmuebles de la hacienda pública/patrimonio	0.00	0.00
12590	Amortización acumulada de activos inmóviles	12,278,026.03	18,536,278.97	31300	HACIENDA PÚBLICA/PATRIMONIO GEMERADO	216,882,179.61	390,175,393.61
12600	ACTIVOS FINANCIEROS	0.00	0.00	31400	Resultados del ejercicio (administrativos)	28,172,181.82	141,048,952.11
12710	Financiamientos y evaluaciones de proyectos	0.00	0.00	31500	Resultado de ejercicios anteriores	-5,079,807.75	-140,028,679.98
12720	Deudas sobre fondos en ejecución de inversión a largo plazo	0.00	0.00	31600	REVALUACION	0.00	0.00
12730	Deudas pagadas por adelantado a largo plazo	0.00	0.00	31700	Reserva de patrimonio	0.00	0.00
12740	Autos a largo plazo	0.00	0.00	31800	Reserva de beneficios	0.00	0.00
12750	Beneficios a largo plazo	0.00	0.00	31900	Reserva de bienes muebles	0.00	0.00
12760	Otros activos financieros	0.00	0.00	32000	Reserva de bienes intangibles	0.00	0.00
12770	ACTIVOS NO CIRCULANTES	0.00	0.00	32100	Otros resultados	0.00	0.00
12800	ESTIMACION POR PÉRDIDA O DISTRIBUCIÓN DE ACTIVOS NO CIRCULANTES	0.00	0.00	32400	RESERVA	0.00	0.00
12810	Estimaciones por pérdida de control subsidiarias en desmembramiento financiero	0.00	0.00	32500	Reserva de patrimonio	0.00	0.00
12820	Estimaciones por pérdida de control subsidiarias de sociedades de inversión a largo plazo	0.00	0.00	32600	Reserva de beneficios	0.00	0.00
12830	Estimaciones por pérdida de control subsidiarias en desmembramiento financiero	0.00	0.00	32700	Reserva por participaciones	0.00	0.00
12840	Estimaciones por pérdida de control subsidiarias en liquidación por cobrar a largo plazo	0.00	0.00	32800	RECHARGOS DE RESULTADOS DE EJERCICIOS ANTERIORES	105,183,861.16	185,183,861.16
12850	Estimaciones por pérdida de control subsidiarias en liquidación por cobrar a largo plazo	0.00	0.00	32900	Comisiones en participaciones conexas	285,175,484.24	385,175,484.24
12860	ESTIMACIONES POR PÉRDIDA DE CONTROL SUBSIDIARIAS EN LIQUIDACIÓN POR COBRAR A LARGO PLAZO	0.00	0.00	33000	Comisiones por otros resultados	81,008,182.81	81,008,182.81
12910	Reservas en concepto	0.00	0.00	33100	PERDIDA O DISTRIBUCIÓN EN LA REVALUACIÓN DE LA HACIENDA PÚBLICA / PATRIMONIO	0.00	0.00
12920	Reservas en patrimonio financiero	0.00	0.00	33200	Resultado por término de activos no depreciados	0.00	0.00
12930	Reservas en consolidado	0.00	0.00				
	ACTIVO NO CIRCULANTES	17,493,627.97	26,252,343.55		TOTAL HACIENDA PÚBLICA / PATRIMONIO	215,348,197.61	390,625,612.81
	TOTAL DEL ACTIVO	235,323,223.40	238,640,906.50		SUMA DE PASIVO Y PATRIMONIO / HACIENDA PÚBLICA	235,323,223.40	238,640,906.50

Bajo protesta de decir verdad declaramos, guantes entoldados, financieros y sus notas, son razonablemente correctos y son responsabilidad del emisor.

SELO

OPD SERVICIOS DE SALUD DEL MUNICIPIO DE ZAPOPAN DIRECCIÓN GENERAL


Salud Zapopan

[Firma]

DR. JUAN CARLOS GARCÍA PLASCENCIA
DIRECTOR GENERAL

[Firma]

DR. CESAR FELIXIANO MANVOZ AVAREZ
DIRECTOR ADMINISTRATIVO



CUENTA PÚBLICA - OPD MUNICIPAL SERVICIOS DE SALUD DEL MUNICIPIO DE ZAPOPAN
ESTADO DE ACTIVIDADES
DEL 1 DE ENERO AL 31 DE DICIEMBRE DE 2022

CTA	CONCEPTO	2022	2021
4000	INGRESOS Y OTROS BENEFICIOS		
4000	INGRESOS DE GESTIÓN	122,657,254.52	97,211,856.80
40100	IMPUESTOS	0.00	0.00
40100	Impuestos sobre los ingresos	0.00	0.00
40100-1	Impuestos sobre ingresos a los públicos	0.00	0.00
40120	Impuestos sobre el patrimonio	0.00	0.00
40120-1	Impuesto predial	0.00	0.00
40120-2	Impuestos sobre explotaciones petrolíferas	0.00	0.00
40120-3	Impuestos sobre recursos pesqueros	0.00	0.00
40130	Impuestos sobre la profesión, el comercio y las transacciones	0.00	0.00
40140	Impuestos al consumo o estanco	0.00	0.00
40250	Impuestos sobre nóminas y asimilables	0.00	0.00
40300	Impuestos ecológicos	0.00	0.00
40370	Asesorios de impuestos	0.00	0.00
40370-1	Asesorios	0.00	0.00
40370-2	Actualizaciones	0.00	0.00
40370-3	Multas	0.00	0.00
40370-4	Gastos de ejecución	0.00	0.00
40370-5	Otros no especificados	0.00	0.00
40380	Impuestos no comprendidos en la ley de ingresos vigente, causados en ejercicios fiscales anteriores pendientes de liquidar o pago	0.00	0.00
40380-1	Impuestos no comprendidos en la ley de ingresos vigente, causados en ejercicios fiscales anteriores pendientes de liquidar o pago	0.00	0.00
40390	Otros impuestos	0.00	0.00
40390-1	Otros impuestos	0.00	0.00
41200	CUOTAS Y APORTACIONES DE SEGURIDAD SOCIAL	0.00	0.00
41210	Aportaciones para fondos de vivienda	0.00	0.00
41220	Cuotas para la seguridad social	0.00	0.00
41230	Cuotas de ahorro para el retiro	0.00	0.00
41240	Acuerdos de cuotas y aportaciones de seguridad social	0.00	0.00
41290	Otras cuotas y aportaciones para la seguridad social	0.00	0.00
41300	CONTRIBUCIONES DE MEJORA	0.00	0.00
41310	Contribuciones de mejoras por obras públicas	0.00	0.00
41330-1	Contribuciones de mejoras por obras públicas	0.00	0.00
41330	Contribuciones de mejoras no comprendidas en la ley de ing. vigente, causadas en ejercicios fiscales anteriores pendientes de liq. o pago	0.00	0.00
41320-1	Contribuciones de mejoras no comprendidas en la ley de ing. vigente, causadas en ejercicios fiscales anteriores pendientes de liq. o pago	0.00	0.00
41400	DERECHOS	0.00	0.00
41410	Derechos por el uso, goce, aprovechamiento o explotación de bienes de dominio público	0.00	0.00
41410-1	Derechos por el uso del agua	0.00	0.00
41410-2	Derechos por el uso de las instalaciones	0.00	0.00
41410-3	Derechos de uso de centros turísticos y instalaciones municipales	0.00	0.00
41410-4	Derechos de recreación y áreas recreativas de propiedad municipal	0.00	0.00
41420	Derechos a los hidrocarburos (derogada)	0.00	0.00
41430	Derechos por prestación de servicios	0.00	0.00
41430-1	Derechos de licencia y permisos de obras	0.00	0.00
41430-2	Derechos de licencia y permisos de obra	0.00	0.00
41430-3	Derechos de licencia en construcciones, remodelaciones, reparaciones o demoliciones de obras	0.00	0.00
41430-4	Derechos de inscripción de los ingresos de obra	0.00	0.00
41430-5	Derechos de saneamiento, conservación de número oficial e inscripción	0.00	0.00
41430-6	Derechos de licencia de cambio de sujetos de propiedad y subarrendos	0.00	0.00
41430-7	Derechos de cambio de obra	0.00	0.00
41430-8	Derechos de licencia de demolición	0.00	0.00
41430-9	Derechos de licencia de ingresos, remodelación, traslado, tratamiento y disposición final de residuos	0.00	0.00
41430-10	Derechos de agua potable, drenaje, alcantarillado, tratamiento y disposición final de aguas residuales	0.00	0.00
41430-11	Derechos del agua	0.00	0.00
41430-12	Derechos del registro civil	0.00	0.00
41430-13	Derechos de los certificados	0.00	0.00
41430-14	Derechos de las certificaciones de catastro	0.00	0.00
40400	Accesorios de derecho	0.00	0.00
40400-1	Asesorios	0.00	0.00
40400-2	Actualizaciones	0.00	0.00
40400-3	Multas	0.00	0.00
40400-4	Gastos de ejecución	0.00	0.00
40400-5	Otros no especificados	0.00	0.00
40450	Derechos no comprendidos en la ley de ingresos vigente, causados en ejercicios fiscales anteriores pendientes de liquidación o pago	0.00	0.00
40450-1	Derechos no comprendidos en la ley de ingresos vigente, causados en ejercicios fiscales anteriores pendientes de liquidación o pago	0.00	0.00
40490	Otros derechos	0.00	0.00
40490-1	Otros derechos	0.00	0.00
40500	PRODUCTOS	0.00	0.00
40510	Productos	0.00	0.00
40510-1	Uso, goce, aprovechamiento o explotación de bienes de dominio privado	0.00	0.00
40510-2	Productos de bienes	0.00	0.00
40520	Enajenación de bienes muebles no sujetos a ser inventariados (derogada)	0.00	0.00
40530	Accesorios de productos (derogada)	0.00	0.00
40540	Productos no comprendidos en la ley de ingresos vigente, causados en ejercicios fiscales anteriores pendientes de liquidación o pago	0.00	0.00
40540-1	Productos no comprendidos en la ley de ingresos vigente, causados en ejercicios fiscales anteriores pendientes de liquidación o pago	0.00	0.00
40550	Otros productos que generan ingresos corrientes (derogada)	0.00	0.00
40600	APROVECHAMIENTOS	0.00	0.00
40610	Incentivos derivados de la colaboración fiscal (derogada)	0.00	0.00
40620	Multas	0.00	0.00
40670-1	Multas	0.00	0.00
40690	Indemnizaciones	0.00	0.00
40690-1	Indemnizaciones	0.00	0.00
40640	Reintegros	0.00	0.00
40640-1	Reintegros	0.00	0.00
40650	Aprovechamientos provenientes de obras públicas	0.00	0.00
40650-1	Aprovechamientos provenientes de obras públicas	0.00	0.00
40660	Aprovechamientos no comprendidos en la ley de ing. vigente, causados en ejercicios fiscales anteriores pendientes de liquidación o pago	0.00	0.00
40660-1	Aprovechamientos no comprendidos en la ley de ing. vigente, causados en ejercicios fiscales anteriores pendientes de liquidación o pago	0.00	0.00
40670	Aprovechamientos por aportaciones y contribuciones (derogada)	0.00	0.00
40680	Accesorios de aprovechamiento	0.00	0.00
40680-1	Asesorios	0.00	0.00
40680-2	Actualizaciones	0.00	0.00
40680-3	Multas	0.00	0.00
40680-4	Gastos de ejecución	0.00	0.00
40680-5	Otros no especificados	0.00	0.00

CUENTA PÚBLICA - OPD MUNICIPAL SERVICIOS DE SALUD DEL MUNICIPIO DE ZAPOPAN
ESTADO DE ACTIVIDADES
DEL 1 DE ENERO AL 31 DE DICIEMBRE DE 2022

CTA.	CONCEPTO	2022	2021
4100	Otros aprovechamientos	0.00	0.00
4100 1	Otros aprovechamientos	0.00	0.00
41700	INGRESOS POR VENTAS DE BIENES Y PRESTACIÓN DE SERVICIOS	122,651,251.52	97,131,811.80
41720	Ingresos por venta de bienes y prestación de servicios de instituciones públicas de seguridad social	0.00	0.00
41730 1	Ingresos por venta de bienes y prestación de servicios de instituciones públicas de seguridad social	0.00	0.00
41730	Ingresos por venta de bienes y prestación de servicios de empresas productivas del estado	0.00	0.00
41750	Ingresos por venta de bienes y prestación de servicios de entidades paraestatales y fiduciarias no empresariales y no financieras	122,651,251.52	97,131,811.80
41750 1	Ingresos por venta de bienes y prestación de servicios de entidades paraestatales y fiduciarias no empresariales y no financieras	122,651,251.52	97,131,811.80
41760	Ingresos por venta de bienes y prestación de servicios de entidades paraestatales empresariales no financieras con participación estatal mayoritaria	0.00	0.00
41770	Ing. por ven. de bienes y prestación de servicios de entidades paraestatales empresariales financieras con participación estatal mayoritaria	0.00	0.00
41780	Ing. por ven. de bienes y prestación de servicios de entidades paraestatales empresariales finan. no monetarias con participación estatal mayoritaria	0.00	0.00
41790	Ingresos por venta de bienes y prestación de servicios de fiduciarias financieras públicas con participación estatal mayoritaria	0.00	0.00
41790 1	Ingresos por venta de bienes y prestación de servicios de fiduciarias financieras públicas con participación estatal mayoritaria	0.00	0.00
41790	Ingresos por venta de bienes y prestación de servicios de los poderes legislativo y judicial, y de los órganos autónomos	0.00	0.00
41960	ING. NO COM. EN LAS FISC. DE LA LEY DE REG. CASADOS EN EJEC. FISC. ANTERIORES PENDIENTES DE LIQ. O PAGO (DEROGADA)	0.00	0.00
42000	Ingresos no comprendidos en las fisc. de la ley de ingresos casados en ejercicios fiscales anteriores pendientes de liquidación o pago (derogada)	0.00	0.00
42000	Contrib. de regis., demarc., probad. y aprovech. no comprend. en las fisc. de la ley de ing. casados en ejec. fisc. ante. pend. de liq. o pago (derogada)	0.00	0.00
43000	PART. APORT. CONV. INCEN. DERIV. DE LA COLAB. FISC. FONDOS DISTINTOS DE APORT. TRANSF. ASIG. SUB Y SUBVE. Y PENS. Y JUB.	668,548,972.54	789,160,681.07
43000	PARTIC. APORT. CONVENCIM. INCENTIVOS DERIVADOS DE LA COLABORACIÓN FISCAL Y FONDOS DISTINTOS DE APORTACIONES.	0.00	0.00
43100	Participaciones	0.00	0.00
43110 1	Fondo general de participaciones (Federal)	0.00	0.00
43110 2	Fondo de fomento municipal (Federal)	0.00	0.00
43110 3	Fondo de Escuelas y recreación (Federal)	0.00	0.00
43110 4	Fondo de compensación (Federal)	0.00	0.00
43110 5	Fondo de desarrollo de hidrocarburos (Federal)	0.00	0.00
43110 6	Impuesto especial sobre producción y servicios (Federal)	0.00	0.00
43110 7	0.23% de la recaudación por IVA por el Estado (Federal)	0.00	0.00
43110 8	1.7% sobre extracción de petróleo (Federal)	0.00	0.00
43110 9	Casales y otros (Federal)	0.00	0.00
43110 10	Fondo del impuesto sobre la renta (Federal)	0.00	0.00
43110 11	Fondo de explotación de los ingresos de las actividades forestales (Federal)	0.00	0.00
43110 12	Participaciones del estado	0.00	0.00
43120	Aportaciones	0.00	0.00
43130 1	Fondo de aportaciones para el mejoramiento social municipal	0.00	0.00
43130 2	Fondo de aportaciones para el fortalecimiento municipal	0.00	0.00
43130	Convenios	0.00	0.00
43130 1	Convenios de protección social en salud	0.00	0.00
43130 2	Convenios de desarrollo social	0.00	0.00
43130 3	Convenios de investigación	0.00	0.00
43130 456	Otros convenios y subvenciones	0.00	0.00
43140	Incentivos derivados de la colaboración fiscal	0.00	0.00
43140 1	Incentivos por uso de vehículos	0.00	0.00
43140 2	Fondo de compensación IVA	0.00	0.00
43140 3	Impuesto sobre sueldos y salarios	0.00	0.00
43140 4	Fondo de compensación de gastos extraordinarios	0.00	0.00
43140 5	Otros incentivos reconocidos	0.00	0.00
43150	Fondos distintos de aportaciones	0.00	0.00
43150 1	Fondo para actividades productivas y municipios productores de hidrocarburos	0.00	0.00
43150 2	Fondo mixto	0.00	0.00
43200	TRANSFERENCIAS, ASIGNACIONES, SUBSIDIOS Y SUBVENCIONES, PENSIONES Y JUBILACIONES	668,148,971.54	789,160,681.07
43210	Transferencias y asignaciones	667,870,130.00	789,160,681.07
43210 12	Transferencias y asignaciones	667,870,130.00	789,160,681.07
43220	Transferencias del sector público (derogada)	0.00	0.00
43230	Subsidios y subvenciones	678,452.54	0.00
43230 12	Subsidios y subvenciones	678,452.54	0.00
43240	Ayudas sociales (derogada)	0.00	0.00
43250	Pensiones y jubilaciones	0.00	0.00
43250 1	Pensiones y jubilaciones	0.00	0.00
43260	Transferencias del exterior (derogada)	0.00	0.00
43270	Transferencias del fondo mexicano del petróleo para la estabilización y el desarrollo	0.00	0.00
43270 1	Transferencias del fondo mexicano del petróleo para la estabilización y el desarrollo	0.00	0.00
43300	OTROS INGRESOS Y BENEFICIOS	3,573,896.28	1,141,235.92
43300	INGRESOS FINANCIEROS	2,146,547.52	0.00
43310	Ingresos ganados de títulos, valores y demás instrumentos financieros	2,146,547.52	0.00
43320	Otros ingresos financieros	16,852.84	0.00
43320	INCREMENTO POR VARIACIÓN DE INVENTARIOS	0.00	0.00
43320	Incremento por variación de inventarios de mercancías para venta	0.00	0.00
43320	Incremento por variación de inventarios de mercancías terminadas	0.00	0.00
43320	Incremento por variación de inventarios de mercancías en proceso de elaboración	0.00	0.00
43320	Incremento por variación de inventarios de materias primas, materiales y suministros para producción	0.00	0.00
43320	Incremento por variación de almacén de mercancías primas, materias y suministros de consumo	0.00	0.00
43330	DISMINUCIÓN DEL EXCESO DE ESTIMACIONES POR PÉRDIDA O DÉTERIORO U OBsolescENCIA	0.00	0.00
43330	Disminución del exceso de estimaciones por pérdida o deterioro u obsolescencia	0.00	0.00
43400	DETERMINACIÓN DEL EXCESO DE PROVISIONES	0.00	0.00
43400	Determinación del exceso de provisiones	0.00	0.00
43900	OTROS INGRESOS Y BENEFICIOS VARIOS	1,427,348.76	1,141,235.92
43910	Otros ingresos de ejercicios anteriores (derogada)	0.00	0.00
43920	Beneficios y descuentos obtenidos	0.00	0.00
43930	Diferencias por tipo de cambio a favor	0.00	0.00
43940	Diferencias de cotizaciones a favor en valores negociables	0.00	0.00
43950	Resultados por participación minoritaria	0.00	0.00
43960	Utilidades por participación patrimonial	0.00	0.00
43970	Otros ingresos por revalorización de deuda pública a favor	0.00	0.00
43990	Otros ingresos y beneficios varios	1,427,348.76	1,141,235.92
	TOTAL DE INGRESOS	794,780,129.34	887,411,168.79
50000	GASTOS Y OTRAS PÉRDIDAS		
51000	GASTOS DE FUNCIONAMIENTO	751,585,686.09	795,688,032.24
51000	SERVICIOS PERSONALES	614,538,129.35	589,179,690.32
51100	Remuneraciones al personal de carácter permanente	205,452,190.00	201,995,820.63
51110 1	Salarios	0.00	0.00
51110 2	Salarios	0.00	0.00
51110 3	Salarios para el personal permanente	205,452,190.00	201,995,820.63
51110 4	Remuneraciones por actividades laborales en el extranjero	0.00	0.00
51120	Remuneraciones al personal de carácter transitorio	144,196,933.45	140,195,545.88

CUENTA PÚBLICA - OPD MUNICIPAL SERVICIOS DE SALUD DEL MUNICIPIO DE ZAPOPAN
ESTADO DE ACTIVIDADES
DEL 1 DE ENERO AL 31 DE DICIEMBRE DE 2022

CTA.	CONCEPTO	2022	2021
51120 1	Reservados para salarios o salarios	961,730.78	425,346.30
51120 2	Salarios base al personal eventual	143,195,676.67	141,869,999.28
51120 3	Retribuciones por servicios de carácter social	0.00	0.00
51120 4	Retribución a los representantes de los trabajadores y de los patronos en el fondo de Conciliación y Arbitraje	0.00	0.00
51130	Remuneraciones adicionales y especiales	91,358,815.54	91,383,002.13
51130 1	Pagos por años de servicios efectivos prestados	34,864,389.34	37,968,574.60
51130 2	Pagos de vacaciones, aguinaldo y gratificación de fin de año	63,038,857.23	63,157,499.73
51130 3	Indemnizaciones	13,455,609.00	12,522,098.78
51130 4	Compensaciones	0.00	0.00
51130 5	Subsidios	0.00	0.00
51130 6	Asignaciones de fincas, de montes, por conchales, de viaje y de terreno especial	0.00	0.00
51130 7	Honorarios especiales	0.00	0.00
51130 8	Responsabilidades por vigilancia en el cumplimiento de la ley y custodia de valores	0.00	0.00
51140	Seguridad social	76,846,874.89	70,646,307.04
51140 1	Aportaciones de seguridad social	36,290,670.33	34,192,481.56
51140 2	Aportaciones a fondos de vivienda	10,147,119.00	8,074,329.00
51140 3	Aportaciones al sistema para el retiro	46,491,087.56	47,109,126.37
51140 4	Aportaciones para seguros	7,798,000.00	1,170,381.64
51150	Otras prestaciones sociales y económicas	93,044,615.38	88,638,494.84
51150 1	Cuentas para el fondo de ahorro y fondo de ahorro	0.00	0.00
51150 2	Indemnizaciones	11,848,175.49	4,192,715.34
51150 3	Prestaciones y haberes de retiro	0.00	0.00
51150 4	Prestaciones por jubilación	81,585,678.07	81,684,123.17
51150 5	Aportes a la creación de una sociedad pública	1,500.00	1,300.00
51150 6	Otras prestaciones sociales y económicas	3,589,210.82	11,746,716.15
51200	Pago de estímulos a servidores públicos	294,500.00	173,500.00
51200 1	Estímulos	294,500.00	173,500.00
51200 2	Reservaciones	0.00	0.00
51200	MATERIALES Y SUMINISTROS	64,923,116.88	60,694,734.35
51210	Materiales de administración, emisión de documentos y artículos oficiales	3,395,425.85	3,094,046.09
51210 1	Materiales, útiles y equipos menores de oficina	1,593,634.95	1,476,883.36
51210 2	Máquinas y útiles de imprenta y reproducción	11,032.70	9,821.64
51210 3	Materiales estadísticos y geográficos	0.00	0.00
51210 4	Materiales, útiles y equipos menores de tecnologías de la información y comunicaciones	316,765.13	84,511.70
51210 5	Materiales impresos e informáticos digitales	0.00	0.00
51210 6	Materiales de archivo	1,479,911.57	1,574,445.54
51210 7	Materiales y útiles de empaque	0.00	0.00
51210 8	Materiales para impresión e identificación de libros y personas	0.00	0.00
51220	Alimentos y utensilios	3,424,817.78	3,394,092.00
51220 1	Productos alimenticios para personas	1,474,938.44	1,018,741.70
51220 2	Productos alimenticios para animales	0.00	0.00
51220 3	Utensilios para el servicio de alimentación	18,509.09	25,349.30
51230	Materiales primos y materiales de producción y comercialización	0.00	0.00
51230 1	Productos alimenticios, agropecuarios y forestales clasificados como materia prima	0.00	0.00
51230 2	Asulfores, metales refinados como materia prima	0.00	0.00
51230 3	Productos de papel, cartón e impresión clasificados como materia prima	0.00	0.00
51230 4	Combustibles, lubricantes, aceites, aceites y sus derivados, cera, ceras como materia prima	0.00	0.00
51230 5	Productos químicos, ferrosos, níquel y de sus derivados clasificados como materia prima	0.00	0.00
51230 6	Productos metálicos y a base de metales en metales refinados como materia prima	0.00	0.00
51230 7	Productos de caucho, asfalto, plásticos y sus derivados como materia prima	0.00	0.00
51230 8	Materiales refinados para su comercialización	0.00	0.00
51230 9	Otros productos clasificados como materia prima	0.00	0.00
51240	Materiales y artículos de construcción y de reparación	330,732.50	739,738.48
51240 1	Productos metálicos en metales	0.00	0.00
51240 2	Cemento y productos de cemento	0.00	3,924.88
51240 3	Cer, yeso y productos de yeso	0.00	0.00
51240 4	Madera y productos de madera	1,470.00	0.00
51240 5	Alfalfa y productos de alfalfa	4,784.54	450.00
51240 6	Materiales eléctricos y electrónicos	56,175.14	148,940.82
51240 7	Artículos metálicos para la construcción	10,641.96	5,386.88
51240 8	Materiales complementarios	41,848.00	0.00
51240 9	Otros metales y artículos de construcción y reparación	66,734.82	536,647.14
51250	Productos químicos, farmacéuticos y de laboratorio	50,720,827.89	47,800,756.88
51250 1	Productos químicos básicos	0.00	0.00
51250 2	Fermentos, péptidos y otros derivados	0.00	0.00
51250 3	Medicinas y productos farmacéuticos	25,620,236.83	23,960,521.58
51250 4	Materiales, accesorios y suministros médicos	23,713,144.41	22,747,112.54
51250 5	Materiales, accesorios y suministros de laboratorio	494,864.50	486,175.17
51250 6	Productos químicos, sueros, plasma y derivados	883,732.05	1,246,836.13
51250 7	Otros productos químicos	2,808.14	13,481.49
51260	Combustibles, lubricantes y aditivos	3,395,431.73	3,535,344.15
51260 1	Combustibles, lubricantes y aditivos	3,395,431.73	3,535,344.15
51260 2	Carbón y sus derivados	0.00	0.00
51270	Vegetales, Mineros, prendas de protección y artículos deportivos	1,706,183.62	1,182,072.79
51270 1	Vegetales y ungüentos	1,440,856.43	1,084,823.57
51270 2	Prendas de seguridad y protección personal	8,262.22	2,740.40
51270 3	Artículos deportivos	0.00	0.00
51270 4	Productos mineros	0.00	0.00
51270 5	Bienes y otros productos textiles, excepto prendas de vestir	13,105.00	312,888.02
51280	Materiales y suministros para seguridad	0.00	0.00
51280 1	Suministros y materiales militares	0.00	0.00
51280 2	Materiales de seguridad pública	0.00	0.00
51280 3	Prendas de protección para seguridad pública y ejército	0.00	0.00
51290	Herramientas, refacciones y accesorios menores	3,480,158.00	982,575.14
51290 1	Accesorios menores	13,447.73	18,207.80
51290 2	Refacciones y accesorios metálicos de edificios	75,835.86	268,417.80
51290 3	Refacciones y accesorios metálicos de mobiliario y equipo de administración, educacional y recreativo	64,716.25	49,590.00
51290 4	Refacciones y accesorios metálicos de equipo de cómputo y tecnologías de la información	32,716.72	8,478.66
51290 5	Refacciones y accesorios metálicos de equipo e instrumental médico y de laboratorio	998,815.75	273,744.15
51290 6	Refacciones y accesorios metálicos de equipo de transporte	281,505.67	167,639.62
51290 7	Refacciones y accesorios metálicos de equipo de defensa y seguridad	0.00	0.00
51290 8	Refacciones y accesorios metálicos de maquinaria y otros equipos	0.00	0.00
51290 9	Refacciones y accesorios metálicos otros bienes muebles	40,154.02	0.00
51300	SERVICIOS GENERALES	71,712,874.90	85,255,637.37

CUENTA PÚBLICA - OPD MUNICIPAL SERVICIOS DE SALUD DEL MUNICIPIO DE ZAPOPAN
ESTADO DE ACTIVIDADES
DEL 1 DE ENERO AL 31 DE DICIEMBRE DE 2022

CTA.	CONCEPTO	2022	2021
51100	Servicios básicos	4,580,658.73	4,862,707.58
51100-1	Energía eléctrica	5,399,467.21	5,920,718.00
51100-2	Gas	180,575.84	430,807.41
51100-3	Agua	251,306.00	275,361.00
51100-4	Teléfono tradicional	170,724.57	191,046.26
51100-5	Teléfono a larga distancia	18,954.29	15,305.61
51100-6	Servicios de telecomunicaciones y satélites	0.00	81,800.30
51100-7	Servicio de acceso de Internet, video y procesamiento de información	78,444.61	0.00
51100-8	Servicios postales y telegráficos	2,413.34	0.00
51100-9	Servicios integrales y otros servicios	0.00	0.00
51200	Servicios de arrendamiento	379,568.00	318,008.00
51200-1	Arrendamiento de terreno	0.00	0.00
51200-2	Arrendamiento de edificios	0.00	410.00
51200-3	Arrendamiento de mobiliario y equipo de administración, educacional y recreativo	0.00	0.00
51200-4	Arrendamiento de equipo e instrumental médico y de laboratorio	0.00	0.00
51200-5	Arrendamiento de equipo de transporte	0.00	0.00
51200-6	Arrendamiento de maquinaria, otros equipos e inventarios	0.00	0.00
51200-7	Arrendamiento de activos intangibles	0.00	0.00
51200-8	Arrendamiento financiero	0.00	0.00
51200-9	Otros arrendamientos	379,568.00	0.00
51300	Servicios profesionales, científicos, técnicos y otros servicios	60,401,384.48	42,982,257.19
51300-1	Servicios legales, de contabilidad, auditoría y notaría	1,758,400.00	2,413,178.50
51300-2	Servicios de diseño, arquitectura, ingeniería y actividades relacionadas	0.00	0.00
51300-3	Servicios de consultoría administrativa, personal, técnica y en tecnología de la información	249,650.00	48,650.45
51300-4	Servicios de capacitación	0.00	0.00
51300-5	Servicios de investigación científica y desarrollo	0.00	0.00
51300-6	Servicios de apoyo administrativo, traducción, interpretación e impresión	177,484.65	168,488.89
51300-7	Servicios de protección y seguridad	0.00	0.00
51300-8	Servicios de vigilancia	2,735,618.42	2,717,588.00
51300-9	Servicios profesionales, científicos y técnicos especializados	51,489,911.41	37,463,255.40
51400	Servicios financieros, bancarios y comerciales	3,915,950.25	487,861.82
51400-1	Servicios financieros y bancarios	408,487.97	241,750.17
51400-2	Servicios de crédito, intermediación crediticia y ahorro	0.00	0.00
51400-3	Servicios de depósito, préstamo y custodia de valores	417,386.17	379,299.93
51400-4	Servicios de responsabilidad patrimonial y fianzas	18,911.60	19,531.42
51400-5	Servicio de letras, pólizas y endosos	475,149.51	237,820.35
51400-6	Arrendamiento, leasing y embalaje	0.00	0.00
51400-7	Dinero y monedas	0.00	0.00
51400-8	Comisiones por cambio	0.00	0.00
51400-9	Servicios financieros, bancarios y comerciales integrados	0.00	0.00
51500	Servicios de instalación, reparación, mantenimiento y construcción	4,937,925.30	4,162,117.36
51500-1	Construcción e mejoramiento menor de edificios	406,537.98	365,599.27
51500-2	Instalación, reparación y mantenimiento de mobiliario y equipo de administración, educacional y recreativo	27,864.00	175,176.30
51500-3	Instalación, reparación y mantenimiento de equipo de cómputo y tecnología de la información	0.00	0.00
51500-4	Instalación, reparación y mantenimiento de equipo e instrumental médico y de laboratorio	80,822.20	165,055.50
51500-5	Reparación y mantenimiento de equipo de transporte	2,148,085.12	818,022.62
51500-6	Reparación y mantenimiento de equipo de oficina y seguridad	15,421.20	0.00
51500-7	Instalación, reparación y mantenimiento de maquinaria, otros equipos e inventarios	33,739.98	8,904.00
51500-8	Servicios de pintura y manejo de desechos	3,100,125.72	2,725,813.48
51500-9	Servicios de jardinería y paisajismo	345,740.00	304,516.00
51600	Servicios de comunicación social y publicidad	38,109.25	25,604.88
51600-1	Oferta por radio, televisión y otros medios de masas y otros programas y actividades gubernamentales	18,109.25	25,604.88
51600-2	Difusión por radio, televisión y otros medios de masas o similares para promover el uso de bienes o servicios	0.00	0.00
51600-3	Servicios de creatividad, producción y realización de películas, videos, programas	0.00	0.00
51600-4	Servicios de creación de fotografías	0.00	0.00
51600-5	Servicios de la industria gráfica, del sonido y del video	0.00	0.00
51600-6	Servicios de creación y difusión de contenido en los formatos y redes de Internet	0.00	0.00
51600-7	Otros servicios de información	0.00	0.00
51700	Servicios de traslado y viajes	629.52	0.00
51700-1	Alquiler de autos	0.00	0.00
51700-2	Pasajes aéreos	276.52	0.00
51700-3	Grupos turísticos, excursiones y fiestas	0.00	0.00
51700-4	Autotransporte	0.00	0.00
51700-5	Viajes en el país	0.00	0.00
51700-6	Viajes en el extranjero	0.00	0.00
51700-7	Gastos de alimentación y hospedaje de viaje	0.00	0.00
51700-8	Servicios integrales de traslado y viajes	0.00	0.00
51700-9	Otros servicios de traslado y hospedaje	333.00	0.00
51800	Servicios oficiales	0.00	0.00
51800-1	Gastos de protocolo	0.00	0.00
51800-2	Gastos de orden social y cultural	0.00	0.00
51800-3	Compras y convenciones	0.00	0.00
51800-4	Recepciones	0.00	0.00
51800-5	Gastos de representación	0.00	0.00
51900	Otros servicios generales	54,651.95	32,668,190.98
51900-1	Servicios funerarios y de cementerios	0.00	0.00
51900-2	Impuestos y derechos	42,870.00	88,111.36
51900-3	Impuestos y derechos de importación	0.00	0.00
51900-4	Impuestos y derechos por actividad comercial	0.00	0.00
51900-5	Pagos, multas, sanciones y decomisos	11,781.95	11,780,079.62
51900-6	Otros gastos por responsabilidad	0.00	0.00
51900-7	Utilidades	0.00	0.00
51900-8	Impuesto sobre nómina y otros que se derivan de una relación laboral	0.00	0.00
51900-9	Otros servicios generales	0.00	0.00
52000	TRANSFERENCIAS, ASIGNACIONES, SUBSIDIOS Y OTRAS AYUDAS	5,201,374.95	509,000.54
52100	TRANSFERENCIAS INTERNAS Y ASIGNACIONES AL SECTOR PÚBLICO	0.00	0.00
52110	Asignaciones al sector público	0.00	0.00
52110-1	Asignaciones presupuestales al Poder Ejecutivo	0.00	0.00
52110-2	Asignaciones presupuestales al Poder Legislativo	0.00	0.00
52110-3	Asignaciones presupuestales al Poder Judicial	0.00	0.00
52110-4	Asignaciones presupuestales a Organismos Autónomos	0.00	0.00
52110-5	Transferencias a terceros asignadas o autorizadas por el Poder Ejecutivo y no financieras	0.00	0.00
52110-6	Transferencias a terceros asignadas o autorizadas por el Poder Judicial y no financieras	0.00	0.00
52110-7	Transferencias a terceros asignadas o autorizadas por el Poder Legislativo y no financieras	0.00	0.00

CUENTA PÚBLICA - OPD MUNICIPAL SERVICIOS DE SALUD DEL MUNICIPIO DE ZAPOPAN
ESTADO DE ACTIVIDADES
DEL 1 DE ENERO AL 31 DE DICIEMBRE DE 2022

CTA.	CONCEPTO	2022	2021
52120-9	Transferencias internas otorgadas a instituciones paraestatales públicas financieras	0.00	0.00
52120-9	Transferencias internas otorgadas a instituciones públicas financieras	0.00	0.00
52130	Transferencias internas al sector público	0.00	0.00
52200	TRANSFERENCIAS AL SECTOR PÚBLICO	0.00	0.00
52210	Transferencias a entidades paraestatales	0.00	0.00
52210-1	Transferencias otorgadas a entidades paraestatales no empresariales y no financieras	0.00	0.00
52210-2	Transferencias otorgadas para entidades paraestatales empresariales y no financieras	0.00	0.00
52210-3	Nuevas transferencias otorgadas para instituciones paraestatales públicas financieras	0.00	0.00
52210-12	Transferencias a entidades federales y municipales	0.00	0.00
52300	SUBSIDIOS Y SUBVENIONES	0.00	0.00
52310	Subsidios	0.00	0.00
52310-1	Subsidios a la producción	0.00	0.00
52310-2	Subsidios a la distribución	0.00	0.00
52310-3	Subsidios a la inversión	0.00	0.00
52310-4	Subsidios a la prestación de servicios públicos	0.00	0.00
52310-5	Subsidios para cubrir diferentes tipos de gastos de interés	0.00	0.00
52310-6	Subsidios a la vivienda	0.00	0.00
52310-7	Subsidios a entidades federales y municipales	0.00	0.00
52310-8	Otros subsidios	0.00	0.00
52320	Subvenciones	0.00	0.00
52320-1	Subvenciones al consumo	0.00	0.00
52400	AYUDAS SOCIALES	5,201,374.95	509,908.14
52410	Ayudas sociales a personas	5,201,374.95	509,908.14
52410-1	Ayudas sociales a personas	5,201,374.95	509,908.14
52420	Becas	0.00	0.00
52420-1	Becas y otras ayudas para programas de capacitación	0.00	0.00
52430	Ayudas sociales a instituciones	0.00	0.00
52430-1	Ayudas sociales a instituciones de enseñanza	0.00	0.00
52430-2	Ayudas sociales a instituciones prestadoras de salud	0.00	0.00
52430-3	Ayudas sociales a instituciones sin fines de lucro	0.00	0.00
52430-4	Ayudas sociales a cooperativas	0.00	0.00
52430-5	Ayudas sociales a entidades de interés público	0.00	0.00
52440	Ayudas sociales por desastres naturales y otros siniestros	0.00	0.00
52440-1	Ayudas por desastres naturales y otros siniestros	0.00	0.00
52500	PENSIONES Y JUBILACIONES	0.00	0.00
52510	Pensiones	0.00	0.00
52510-1	Pensiones	0.00	0.00
52520	Jubilaciones	0.00	0.00
52520-1	Jubilaciones	0.00	0.00
52590	Otras pensiones y jubilaciones	0.00	0.00
52590-1	Otras pensiones y jubilaciones	0.00	0.00
52600	TRANSFERENCIAS A FIDEICOMISOS, MANDATOS Y CONTRATOS ANÁLOGOS	0.00	0.00
52610	Transferencias a fideicomisos, mandatos y contratos análogos al gobierno	0.00	0.00
52610-1	Transferencias a fideicomisos del Poder Ejecutivo	0.00	0.00
52610-2	Transferencias a fideicomisos del Poder Legislativo	0.00	0.00
52610-3	Transferencias a fideicomisos del Poder Judicial	0.00	0.00
52620	Transferencias a fideicomisos, mandatos y contratos análogos a entidades paraestatales	0.00	0.00
52620-1	Transferencias a fideicomisos públicos de entidades paraestatales no empresariales y no financieras	0.00	0.00
52620-2	Transferencias a fideicomisos públicos de entidades paraestatales empresariales y no financieras	0.00	0.00
52620-3	Transferencias a fideicomisos de utilidades, pérdidas, plusvalías	0.00	0.00
52620-4	Otras transferencias a fideicomisos	0.00	0.00
52700	TRANSFERENCIAS A LA SEGURIDAD SOCIAL	0.00	0.00
52710	Transferencias por obligaciones de ley	0.00	0.00
52710-1	Subvenciones por obligaciones de ley	0.00	0.00
52800	DONATIVOS	0.00	0.00
52810	Donativos a instituciones sin fines de lucro	0.00	0.00
52810-1	Donativos a instituciones sin fines de lucro	0.00	0.00
52820	Donativos a entidades federales y municipales	0.00	0.00
52820-1	Donativos a entidades federales	0.00	0.00
52820-2	Donativos a fideicomisos, mandatos y contratos análogos privados	0.00	0.00
52820-3	Donativos a fideicomisos privados	0.00	0.00
52820-4	Donativos a fideicomisos, mandatos y contratos análogos estatales	0.00	0.00
52820-5	Donativos a fideicomisos estatales	0.00	0.00
52830	Donativos internacional	0.00	0.00
52830-1	Donativos internacionales	0.00	0.00
52900	TRANSFERENCIAS AL EXTERIOR	0.00	0.00
52910	Transferencias al exterior a gobiernos extranjeros y organismos internacionales	0.00	0.00
52910-1	Transferencias para gobiernos extranjeros	0.00	0.00
52910-2	Transferencias para organismos internacionales	0.00	0.00
52920	Transferencias al sector privado exterior	0.00	0.00
52920-1	Transferencias para el sector privado exterior	0.00	0.00
53000	PARTICIPACIONES Y APORTACIONES	0.00	0.00
53100	PARTICIPACIONES	0.00	0.00
53110	Participaciones de la federación a entidades federales y municipales	0.00	0.00
53110-1	Fondo general de participaciones	0.00	0.00
53110-2	Otros categorías participaciones de la federación a entidades federales	0.00	0.00
53110-3	Fondo de fomento municipal	0.00	0.00
53120	Participaciones de las entidades federales a los municipios	0.00	0.00
53120-1	Participaciones de las entidades federales a los municipios	0.00	0.00
53120-2	Otros conceptos participaciones de la federación a municipios	0.00	0.00
53120-3	Convenios de colaboración administrativa	0.00	0.00
53200	APORTACIONES	0.00	0.00
53210	Aportaciones de la federación a entidades federales y municipales	0.00	0.00
53210-1	Aportaciones de la federación a las entidades federales	0.00	0.00
53210-2	Aportaciones de la federación a municipios	0.00	0.00
53210-3	Aportaciones por otras vías y derechos al sistema de protección social	0.00	0.00
53210-4	Aportaciones por otros medios y derechos compensatorios a entidades federales y municipales	0.00	0.00
53220	Aportaciones de las entidades federales a los municipios	0.00	0.00
53220-1	Aportaciones de las entidades federales a los municipios	0.00	0.00
53300	CONVENIOS	0.00	0.00
53310	Convenios de reasignación	0.00	0.00
53310-1	Convenios de reasignación	0.00	0.00
53320	Convenios de desdoblamiento y otros	0.00	0.00
53320-1	Convenios de desdoblamiento	0.00	0.00

CUENTA PÚBLICA - OPD MUNICIPAL SERVICIOS DE SALUD DEL MUNICIPIO DE ZAPOPAN
ESTADO DE ACTIVIDADES
DEL 1 DE ENERO AL 31 DE DICIEMBRE DE 2022

CTA.	CONCEPTO	2022	2021
51100	Otros conceptos	0.00	0.00
54000	INTERESES, COMISIONES Y OTROS GASTOS DE LA DEUDA PÚBLICA	0.00	0.00
54100	INTERESES DE LA DEUDA PÚBLICA	0.00	0.00
54120	Intereses de la deuda pública interna	0.00	0.00
54120-1	Intereses de la deuda interna con instituciones de crédito	0.00	0.00
54120-2	Intereses derivados de la colocación de títulos y valores	0.00	0.00
54120-3	Intereses por empréstitos, financiamientos, etc.	0.00	0.00
54120-4	Intereses de la deuda pública externa	0.00	0.00
54120-4-1	Intereses de la deuda externa con instituciones de crédito	0.00	0.00
54120-4-2	Intereses de la deuda con organismos financieros internacionales	0.00	0.00
54120-4-3	Intereses de la deuda ad valorem	0.00	0.00
54120-4-4	Intereses derivados de la colocación de títulos y valores en el exterior	0.00	0.00
54120-4-5	Intereses por empréstitos financieros internacionales	0.00	0.00
54200	COMISIONES DE LA DEUDA PÚBLICA	0.00	0.00
54220	Comisiones de la deuda pública interna	0.00	0.00
54220-1	Comisiones de la deuda pública interna	0.00	0.00
54220-2	Comisiones de la deuda pública externa	0.00	0.00
54220-2-1	Comisiones de la deuda pública externa	0.00	0.00
54300	GASTOS DE LA DEUDA PÚBLICA	0.00	0.00
54320	Gastos de la deuda pública interna	0.00	0.00
54320-1	Gastos de la deuda pública interna	0.00	0.00
54320-2	Gastos de la deuda pública externa	0.00	0.00
54320-2-1	Gastos de la deuda pública externa	0.00	0.00
54400	COSTO POR COBERTURAS	0.00	0.00
54420	Costo por coberturas	0.00	0.00
54420-1	Costo por coberturas	0.00	0.00
54500	APOYOS FINANCIEROS	0.00	0.00
54520	Ayudas financieras a intermediarios	0.00	0.00
54520-1	Ayudas financieras a intermediarios	0.00	0.00
54520-2	Ayudas financieras a ahorradores y deudores del sistema financiero nacional	0.00	0.00
54520-2-1	Ayudas financieras a ahorradores y deudores del sistema financiero nacional	0.00	0.00
51000	OTROS GASTOS Y PÉRDIDAS EXTRAORDINARIAS	9,646,294.50	10,187,783.90
51100	ESTIMACIONES, DEPRECIACIONES, DETERIOROS, OBSOLESCENCIA Y AMORTIZACIONES	9,646,294.50	10,187,783.90
51120	Estimaciones por pérdida o deterioro de activos circulantes	0.00	0.00
51120-1	Estimaciones por pérdida o deterioro de activo no circulante	0.00	0.00
51120-2	Depreciación de bienes inmuebles	0.00	0.00
51120-3	Depreciación de infraestructura	0.00	0.00
51120-4	Depreciación de bienes muebles	7,076,626.48	8,495,379.77
51120-5	Deterioro de los activos biológicos	0.00	0.00
51120-6	Amortización de activos intangibles	1,482,178.04	1,696,329.06
51120-7	Deterioro de bienes por pérdida, obsolescencia y deterioro	0.00	0.00
51200	PROVISIONES	0.00	0.00
51210	Provisiones de pasivos a corto plazo	0.00	0.00
51220	Provisiones de pasivos a largo plazo	0.00	0.00
51300	DISMINUCIÓN DE INVENTARIOS	0.00	0.00
51310	Disminución de inventarios de mercancías para venta	0.00	0.00
51320	Disminución de inventarios de mercancías terminadas	0.00	0.00
51330	Disminución de inventarios de mercancías en proceso de elaboración	0.00	0.00
51340	Disminución de inventarios de materias primas, materiales y suministros para producción	0.00	0.00
51350	Disminución de almacén de materiales y suministros de consumo	0.00	0.00
51400	AUMENTO POR INSUFICIENCIA DE ESTIMACIONES POR PÉRDIDA O DETERIORO U OBSOLESCENCIA	0.00	0.00
51420	Aumento por insuficiencia de estimaciones por pérdida o deterioro u obsolescencia	0.00	0.00
51500	AUMENTO POR INSUFICIENCIA DE PROVISIONES	0.00	0.00
51520	Aumento por insuficiencia de provisiones	0.00	0.00
51980	OTROS GASTOS	7,539.00	2,484.12
51990	Gastos de ejercicios anteriores	0.00	0.00
51991	Pérdidas por responsabilidades	0.00	0.00
51992	Bonificaciones y descuentos otorgados	0.00	0.00
51993	Diferencias por tipo de cambio negativas	0.00	0.00
51994	Diferencias de cotizaciones negativas en valores negociables	0.00	0.00
51995	Resultado por pérdida monetaria	0.00	0.00
51996	Pérdidas por participación patrimonial	0.00	0.00
51997	Diferencias por reestructuración de deuda pública negativas	0.00	0.00
51998	Otros gastos varios	7,539.00	2,484.12
56000	INVERSIÓN PÚBLICA	0.00	0.00
56100	INVERSIÓN PÚBLICA NO CAPITALIZABLE	0.00	0.00
56110	Construcción en bienes no capitalizables	0.00	0.00
TOTAL DE GASTOS Y OTRAS PÉRDIDAS		766,057,335.54	746,584,816.68
RESULTADO DEL EJERCICIO (AHORRO/DESAHORRO)		28,722,784.80	141,048,952.11


Bajo protesta de decir verdad declaramos que los estados financieros y sus datos, son razonablemente correctos y son responsabilidad del emisor.

SELLO

D. RICARDO RICARDO PLASCENCIA
DIRECTOR GENERAL



**OPD SERVICIOS DE SALUD
DEL MUNICIPIO DE ZAPOPAN
DIRECCIÓN GENERAL**



UC. CESAR ALEJANDRO GONZALEZ ALVAREZ
DIRECTOR ADMINISTRATIVO



**OPD SERVICIOS DE SALUD
DEL MUNICIPIO DE ZAPOPAN
DIRECCIÓN ADMINISTRATIVA**

CUENTA PÚBLICA - OPD MUNICIPAL SERVICIOS DE SALUD DEL MUNICIPIO DE ZAPOPAN

ESTADO DE VARIACIÓN DE LA HACIENDA PÚBLICA

DEL 1 DE ENERO AL 31 DE DICIEMBRE DE 2022

CONCEPTO

	Hacienda pública/patrimonio contribuido	Hacienda pública/patrimonio generado de ejercicios anteriores	Hacienda pública/patrimonio generado del ejercicio	Exceso o insuficiencia en la actualización de la Hacienda pública/patrimonio	TOTAL
Hacienda pública / patrimonio contribuido neto de 2021	466,219.20				466,219.20
Aportaciones	466,219.20				466,219.20
Donaciones de capital	0.00				0.00
Actualización de la hacienda pública/patrimonio	0.00				0.00
Hacienda pública / patrimonio generado neto de 2021		49,110,441.50	141,048,952.11		190,159,393.61
Resultados del ejercicio (ahorro/deshorro)		-146,078,859.86	141,048,952.11		-146,078,859.86
Resultados de ejercicios anteriores		0.00			0.00
Revalúos		0.00			0.00
Reservas		0.00			0.00
Rectificaciones de resultados de ejercicios anteriores		195,189,301.36			195,189,301.36
Exceso o insuficiencia en la actualización de la Hacienda pública/patrimonio neto 2021				0.00	0.00
Resultado por posición monetaria				0.00	0.00
Resultado por tenencia de activos no monetarios				0.00	0.00
Hacienda pública / patrimonio neto final de 2021	466,219.20	49,110,441.50	141,048,952.11		190,625,612.81
Cambios en la hacienda pública/patrimonio contribuido neto de 2022	0.00				0.00
Aportaciones	0.00				0.00
Donaciones de capital	0.00				0.00
Actualización de la hacienda pública/patrimonio	0.00				0.00
Variaciones de la hacienda pública/patrimonio generado neto de 2022		141,048,952.11	-112,326,167.31		28,722,784.80
Resultados del ejercicio (ahorro/deshorro)		28,722,784.80	-112,326,167.31		-83,603,382.51
Resultados de ejercicios anteriores		141,048,952.11	-141,048,952.11		0.00
Revalúos		0.00			0.00
Reservas		0.00			0.00
Rectificaciones de resultados de ejercicios anteriores		0.00			0.00
Cambios en el exceso o insuficiencia en la actualización de la hacienda pública/patrimonio neto de 2022				0.00	0.00
Resultados por posición monetaria				0.00	0.00
Resultados por terceros de activos no monetarios				0.00	0.00
Hacienda pública/patrimonio neto final de 2022	466,219.20	190,159,393.61	28,722,784.80		219,348,397.61

Bajo protesta de decir verdad declaramos que los estados financieros y sus notas, son razonablemente correctos y son responsabilidad del emisor.


OPD SERVICIOS DE SALUD DEL MUNICIPIO DE ZAPOPAN
DIRECCIÓN GENERAL


 LIC. CESAR ALEJANDRO HERNANDEZ ALVAREZ
 DIRECTOR GENERAL



OPD SERVICIOS DE SALUD DEL MUNICIPIO DE ZAPOPAN
DIRECCIÓN ADMINISTRATIVA

CUENTA PÚBLICA - OPD MUNICIPAL SERVICIOS DE SALUD DEL MUNICIPIO DE ZAPOPAN
ESTADO DE FLUJOS DE EFECTIVO
DEL 1 DE ENERO AL 31 DE DICIEMBRE DE 2022

CONCEPTO	2022	2021
Flujos de efectivo de las actividades de operación		
Origen	786,295,683.77	900,261,666.46
Impuestos	0.00	0.00
Cuentas y aportaciones de seguridad social	0.00	0.00
Contribuciones de mejoras	0.00	0.00
Derechos	0.00	0.00
Productos	0.00	0.00
Aprovechamientos	0.00	0.00
Ingresos por venta de bienes y prestación servicios	116,660,334.96	106,306,307.87
Participaciones, aportaciones, censos, incentivos derivados de la colaboración fiscal y fondos distintos de aportaciones	0.00	0.00
Transferencias, asignaciones, subsidios y subvenciones, y pensiones y jubilaciones	665,179,540.47	791,754,980.11
Otros orígenes de operación	3,565,808.34	2,200,382.53
Aplicación	767,176,846.91	772,872,726.74
Servicios personales	644,625,047.21	609,630,917.40
Materiales y suministros	76,422,970.95	77,476,291.91
Servicios generales	71,719,918.90	85,255,637.77
Transferencias internas y asignaciones al sector público	0.00	0.00
Transferencias al resto del sector público	0.00	0.00
Subsidios y subvenciones	0.00	0.00
Ayudas sociales	5,201,374.95	500,000.54
Pensiones y jubilaciones	0.00	0.00
Transferencias a fideicomisos, mandatos y contratos análogos	0.00	0.00
Transferencias a la seguridad social	0.00	0.00
Donativos	0.00	0.00
Transferencias al exterior	0.00	0.00
Participaciones	0.00	0.00
Aportaciones	0.00	0.00
Convenios	0.00	0.00
Otros aplicaciones de operación	7,571.00	2,484.12
Flujos netos de efectivo por actividades de operación	18,828,837.76	127,388,939.72
Flujos de efectivo de las actividades de inversión		
Origen	0.00	0.00
Bienes inmuebles, infraestructura y construcciones en proceso	0.00	0.00
Bienes muebles	0.00	0.00
Otros Orígenes de inversión	0.00	0.00
Aplicación	394,460.96	834,046.60
Bienes inmuebles, infraestructura y construcciones en proceso	0.00	0.00
Bienes muebles	394,460.96	834,046.60
Otros aplicaciones de inversión	0.00	0.00
Flujos netos de efectivo por actividades de inversión	-394,460.96	-834,046.60
Flujo de efectivo de las actividades de financiamiento		
Origen	0.00	0.00
Endeudamiento neto	0.00	0.00
Interno	0.00	0.00
Externo	0.00	0.00
Otros orígenes de financiamiento	0.00	0.00
Aplicación	0.00	0.00
Servicios de la deuda	0.00	0.00
Interno	0.00	0.00
Externo	0.00	0.00
Otros aplicaciones de financiamiento	0.00	0.00
Flujos netos de efectivo por actividades de financiamiento	0.00	0.00
Incremento/disminución neta en el efectivo y equivalentes al efectivo	18,434,376.80	126,554,893.12
Efectivo y equivalentes al efectivo al inicio del ejercicio	155,155,928.89	28,601,035.77
Efectivo y equivalentes al efectivo al final del ejercicio	173,590,305.69	155,155,928.89

Bajo protesta de decir verdad declaramos que los estados financieros y sus notas, son razonablemente correctos y son responsabilidad del emisor.

DR. WALTER GUERRERO OCHOA PLASCENCIA
DIRECTOR GENERAL

LIC. CESAR ALEJANDRO GONZALEZ ALVAREZ
DIRECTOR ADMINISTRATIVO



**OPD SERVICIOS DE SALUD
DEL MUNICIPIO DE ZAPOPAN
DIRECCIÓN GENERAL**




**OPD SERVICIOS DE SALUD
DEL MUNICIPIO DE ZAPOPAN
DIRECCIÓN ADMINISTRATIVA**



CUENTA PÚBLICA - OPD MUNICIPAL SERVICIOS DE SALUD DEL MUNICIPIO DE ZAPOPAN
ESTADO ANALÍTICO DEL ACTIVO
DEL 1 DE ENERO AL 31 DE DICIEMBRE DE 2022

CONCEPTO	SALDO INICIAL		CARGO DEL PERIODO		ABONO DEL PERIODO		SALDO FINAL		VARIACIÓN DEL PERIODO	
Activo	218,040,906.50	2,560,670,406.13	2,543,390,089.23	235,321,223.40	17,280,316.90					
Activo circulante	191,283,543.99	2,560,275,945.17	2,533,731,333.73	217,828,155.43	26,544,611.44					
Efectivo y equivalentes	155,155,928.89	1,658,575,533.69	1,640,141,156.89	173,590,305.69	18,434,376.80					
Derechos a recibir efectivo o equivalentes	20,167,642.66	836,593,719.52	828,052,916.43	28,708,445.75	8,540,803.09					
Derechos a recibir bienes o servicios	17,631.97	0.00	0.00	17,631.97	0.00					
Inventarios	0.00	0.00	0.00	0.00	0.00					
Almacenes	15,942,340.47	65,106,691.96	65,537,260.41	15,511,772.02	-430,568.45					
Estimación por pérdida o deterioro de activos circulantes	0.00	0.00	0.00	0.00	0.00					
Otros activos circulantes	0.00	0.00	0.00	0.00	0.00					
Activo no circulante	26,757,362.51	394,460.96	9,658,755.50	17,493,067.97	-9,264,294.54					
Inversiones financieras a largo plazo	0.00	0.00	0.00	0.00	0.00					
Derechos a recibir efectivo o equivalentes a largo plazo	0.00	0.00	0.00	0.00	0.00					
Bienes inmuebles, infraestructura y construcciones en proceso	0.00	0.00	0.00	0.00	0.00					
Bienes muebles	76,083,632.21	394,460.96	0.00	76,478,093.17	394,460.96					
Activos intangibles	16,901,290.56	0.00	0.00	16,901,290.56	0.00					
Depreciación, deterioro y amortización acumulada de bienes	-66,227,560.26	0.00	9,658,755.50	-75,886,315.76	-9,658,755.50					
Activos diferidos	0.00	0.00	0.00	0.00	0.00					
Estimación por pérdida o deterioro de activos no circulantes	0.00	0.00	0.00	0.00	0.00					
Otros activos no circulantes	0.00	0.00	0.00	0.00	0.00					

Bajo protesta de decir verdad declaramos que los estados financieros y sus notas, son razonablemente correctos y son responsabilidad del emisor


DR. MIGUEL RICARDO OCHOA PLASCENCIA
 DIRECTOR GENERAL


 OPD SERVICIOS DE SALUD
 DEL MUNICIPIO DE ZAPOPAN
 DIRECCIÓN ADMINISTRATIVA
LIC. CESAR ALEJANDRO HERNANDEZ ALVAREZ
 DIRECTOR ADMINISTRATIVO



**CUENTA PÚBLICA - OPD MUNICIPAL SERVICIOS DE SALUD DEL MUNICIPIO DE ZAPOPAN
ESTADO E INFORME ANALÍTICO DE LA DEUDA PÚBLICA Y OTROS PASIVOS
DEL 1 DE ENERO AL 31 DE DICIEMBRE DE 2022**

Denominación de la deuda pública y otros pasivos	Saldo al 1° de enero de 2022	Disposiciones del periodo	Amortizaciones del periodo	Revaluaciones, reafirmaciones y otros ajustes	Saldo del periodo	Pago de intereses del periodo	Pago de comisiones y demás costos asociados durante el periodo
Deuda Pública							
Corto Plazo	0.00	0.00	0.00	0.00	0.00	0.00	0.00
Instituciones de Crédito	0.00	0.00	0.00	0.00	0.00	0.00	0.00
Títulos y Valores	0.00	0.00	0.00	0.00	0.00	0.00	0.00
Arrendamiento Financiero	0.00	0.00	0.00	0.00	0.00	0.00	0.00
Largo Plazo	0.00	0.00	0.00	0.00	0.00	0.00	0.00
Instituciones de Crédito	0.00	0.00	0.00	0.00	0.00	0.00	0.00
Títulos y Valores	0.00	0.00	0.00	0.00	0.00	0.00	0.00
Arrendamiento Financiero	0.00	0.00	0.00	0.00	0.00	0.00	0.00
Otros Pasivos	27,415,293.69	0.00	0.00	0.00	15,972,825.79	0.00	0.00
Total de la Deuda Pública y Otros Pasivos	27,415,293.69	0.00	0.00	0.00	15,972,825.79	0.00	0.00

Denominación de la deuda pública y otros pasivos

Denominación de la deuda pública y otros pasivos	Saldo al 1° de enero de 2022	Disposiciones del periodo	Amortizaciones del periodo	Revaluaciones, reafirmaciones y otros ajustes	Saldo del periodo	Pago de intereses del periodo	Pago de comisiones y demás costos asociados durante el periodo
Deuda Contingente							
1.- No hay	50.00	50.00	50.00	50.00	0.00	50.00	50.00
2.-					0.00		
3.-					0.00		
4.-					0.00		
5.-					0.00		
SUMA	0.00	0.00	0.00	0.00	0.00	0.00	0.00
Valor de Instrumentos, Bonos Cupón, Cets							
1.- No hay	50.00	50.00	50.00	50.00	0.00	50.00	50.00
2.-					0.00		
3.-					0.00		
4.-					0.00		
5.-					0.00		
SUMA	0.00	0.00	0.00	0.00	0.00	0.00	0.00

Obligaciones a corto plazo

Obligaciones a corto plazo	Monero contratado	Plaza pasado	Tasa de interés	Comisiones y costos relacionados	Tasa efectiva
1.- No hay	0.00	0	0.00	0.00	0.00
2.-					
3.-					
4.-					
5.-					
SUMA	0.00	0.00	0.00	0.00	0.00

Bajo protesta de decir verdad declaramos que los Estados Financieros y sus Notas son razonablemente correctos y responsabilidad del emisor.



**OPD SERVICIOS DE SALUD
DEL MUNICIPIO DE ZAPOPAN
DIRECCIÓN GENERAL**



**DR. MIGUEL ÁNGEL OCHOA PLASCENCIA
DIRECTOR GENERAL**




**LIC. CESAR ALEJANDRO HERNANDEZ ALVAREZ
DIRECTOR ADMINISTRATIVO**



SELLO

CUENTA PÚBLICA - OPD MUNICIPAL SERVICIOS DE SALUD DEL MUNICIPIO DE ZAPOPAN
INFORME SOBRE PASIVOS CONTINGENTES
DEL 1 DE ENERO AL 31 DE DICIEMBRE DE 2022

DESCRIPCIÓN	IMPORTE
PRIMA DE ANTIGÜEDAD	\$57,428,637.82
SUMA TOTAL	\$57,428,637.82




DR. MIGUEL RICARDO OCHOA PLASCENCIA
DIRECTOR GENERAL




OPD SERVICIOS DE SALUD
DEL MUNICIPIO DE ZAPOPAN
DIRECCIÓN GENERAL

SELLO



LIC. CESAR ALEJANDRO HERNANDEZ ALVAREZ
DIRECTOR ADMINISTRATIVO



OPD SERVICIOS DE SALUD
DEL MUNICIPIO DE ZAPOPAN
DIRECCIÓN ADMINISTRATIVA

Bajo protesta de decir verdad declaramos que los Estados Financieros y sus Notas son razonablemente correctos y somos responsables de su responsabilidad del emisor.



**CUENTA PÚBLICA - OPD MUNICIPAL SERVICIOS DE SALUD DEL
MUNICIPIO DE ZAPOPAN
NOTAS A LOS ESTADOS FINANCIEROS
DE DESGLOSE
DEL 1 DE ENERO AL 31 DE DICIEMBRE DE 2022**

**OPD SERVICIOS DE SALUD DEL MUNICIPIO DE ZAPOPAN
NOTAS A LOS ESTADOS FINANCIEROS
DICIEMBRE 2022**

a) **NOTAS DE DESGLOSE**

I. NOTAS AL ESTADO DE SITUACIÓN FINANCIERA

**Activo
Efectivo y Equivalentes**

Se registran a valor de moneda corriente y sus rendimientos se registran en las cuentas operativas del organismo, con un vencimiento a la vista y se integra como sigue:

Efectivo	\$ 1,171,213.23
Bancos	172,419,092.46
Inversiones temporales	0.00
Depósitos en Fondos de Terceros	0.00
Suma	\$ 173,590,305.69

Fondos Revolventes

Se cuentan con fondos revolventes para el pago de compras menores, así como morralla para el área de cajas los cuales son como se muestra en la siguiente página:

(siguiente página)

Nombre	Cargo	Monto Autorizado
Ivan Enrique Linares Juárez	Jefatura de Recursos Materiales	\$ 40,000.00
Claudio Manuel Gómez Ortiz	Jefatura de Mtto. y Servicios Grales	\$ 40,000.00
Claudia Magdalena Becerra Rodríguez	Coord Admva Cruz Verde Norte	\$ 15,000.00 y \$ 3,000.00 como morralla para cajas.
Araceli del Carmen Pérez Díaz	Coord Admva Cruz Verde Sur	\$ 15,000.00 y \$ 3,000.00 como morralla para cajas.
Karla Selene Orozco González	Coord Admva Cruz Verde Federalismo	\$ 5,000.00 y \$ 1,500.00 como morralla para cajas.
Ahira Andrade Villanueva	Coord Admva Cruz Verde Santa Lucia	\$10,000.00 y \$1,000.00 como morralla para cajas.
Reyes de Jesús Infante Aldrete	Sub-Jefatura de Cajas	\$ 16,000.00 como morralla para cajas.
Braulio Montaña Pérez	Patrimonio y Mtto. Vehicular	\$ 10,000.00
Maria Guadalupe del Consuelo Rangel Lavenant	Relaciones Públicas	\$ 3,000.00
Itza Eugenia Reyes Sánchez	Jefatura de Nutrición	\$ 5,000.00
Milagros Alejandra Romo Jasso	Coord Admva Cruz Vde Villa Gpe	\$ 5,000.00 y \$1,500.00 como morralla para cajas.
Enrique Nuño Cervantes	Cood de TUMS	\$ 10,000.00
Maria Eugenia Ascenio Rodríguez	Coor Admva Niña Eva	\$ 10,000.00 y \$3,000 como morralla para cajas.
Ma. Magdalena Salazar Gaeta	Jefatura de Recursos Humanos	\$ 10,000.00

Los fondos revolventes son entregados mediante cheque nominativo.

Derechos a recibir Efectivo y Equivalentes y Bienes o Servicios a Recibir

SERVICIOS MEDICOS A EMPLEADOS POR RIESGO DE TRABAJO: Se cuenta con un saldo por parte del Municipio de Zapopan, COMUDE Y DIF por servicios médicos por riesgo de trabajo prestado a sus empleados. Estos servicios no cuentan con contrato o convenio para recuperar el saldo.

Se prestaron servicios médicos por las cantidades que se describen a continuación.

Dependencia	Importe del Ejercicio
Municipio de Zapopan	\$ 2,501,658.00
DIF	257,247.00
COMUDE	203,396.00

DOCUMENTOS POR SERVICIOS MEDICOS. Los empleados del OPD SSMZ firman documento por la prestación de servicios médicos los cuales se descuentan via nómina.

Cuentas por Cobrar de Acuerdo con su Vencimiento

Dependencia	90 días	180 días	365 días	Mayor a 365
MUNICIPIO DE ZAPOPAN (SERVICIOS MÉDICOS)	\$ 535,862.00	340,012.00	230,823.00	17,938,112.34 *
SECRETARIA DE SALUD JALISCO (SERVICIOS MÉDICOS SEGURO POPULAR)	0.00	0.00	0.00	0.00
MUNICIPIO DE ZAPOPAN (TRANSFERENCIA INTERNA)	0.00	0.00	0.00	0.00

* Se llevará a cabo un proceso de depuración de las cuentas por cobrar.

Bienes Disponibles para su Transformación o Consumo (inventarios)

Almacén de Materiales y Suministros.

A partir del 1 de octubre del 2014 se utiliza el método de valuación de inventarios por costo promedio. Se realiza un inventario físico de los almacenes del Hospital, así como de todas las Unidades Médicas y se realiza su valuación, para con esto, tener conciliado el valor del almacén con el reflejado en la contabilidad. El método de valuación de inventario de costo promedio consiste en determinar el costo promedio de cada uno de los artículos que hay en el inventario final cuando las unidades son idénticas en apariencia, pero no en el precio de adquisición, por cuanto se han comprado en distintas épocas y a diferentes precios.

Inversiones Financieras

No aplica.

Bienes Muebles, Inmuebles e Intangibles

Bienes sin valor de adquisición o sobrantes.

Se realizó la integración de bienes muebles de acuerdo con la conciliación entre los registros contables y los resguardos con el área de Bienes Patrimoniales.

En caso de los bienes sin valor de adquisición, el mismo podrá ser asignado, para fines de registro contable por el área que designe la autoridad competente del ente público, considerando el valor de otros bienes con características similares o, en su defecto, el que se obtenga a través de otros mecanismos que juzgue pertinentes. Este procedimiento fue aprobado por la Comisión de Valoración de Patrimonio.

A la fecha se realiza el costeo y depreciación de los bienes muebles de acuerdo con los lineamientos emitidos por el CONAC considerando la vida útil.

Este rubro se forma como sigue:

Inversiones	2022
Mobiliario y equipo de oficina	\$ 6,323,136.56
Mobiliario y equipo educación	143,649.60
Equipo e instrumental médico	39,339,528.97
Equipo de transporte	28,907,104.74
Maquinaria, otros equipos	1,520,132.38
Otros bienes muebles	244,540.92
Suma	\$ 76,478,093.17

Otros Activos

Se registra a su costo de adquisición, durante el ejercicio no se reconocieron los efectos de la inflación por no estar en un entorno inflacionario, los estados financieros reflejan el demerito que han sufrido los activos intangibles por el uso y transcurso del tiempo.

Software	\$ 11,954,626.00
Licencias	4,946,664.56
Suma	\$ 16,901,290.56

Pasivos

Cuenta	Descripción	Saldo	Vencimiento	Factibilidad de Pago
2111	Servicios Personales por Pagar a Corto Plazo	\$ 2,276,501.46	Menor a 365 días	*En conciliación (Q23)
2112	Proveedores por Pagar a Corto Plazo	180,660.76	Menor a 90 días	Probable
2117	Retenciones y Contribuciones X Pagar a C. Pzo.	9,915,829.04	Menor a 90 días	Probable
2117.01	Retencion Seguros	1,099.10	Menor a 90 días	Probable
2117.02	Pensión Alimenticia	107,777.65	Menor a 90 días	Probable

2117.03	Retenciones Pensiones del Estado	(0.57)	Vencido	Probable
2117.04	Contribuciones Pensiones del Estado	(2,507,470.14)	Vencido	*Depuración
2117.05	Retencion ISR	11,939,211.39	Vencido	Probable
2117.06	Cuotas Sindicales	303,782.92	Menor a 90 días	Probable
2117.07	Adeudo Documento	(448)	Menor a 90 días	Probable
2117.09	INFONACOT	551.16	Sin Requerimiento de Pago	Probable
2117.10	Desc. Útiles. Escolares	0.06	Vencido	*Depuración
2117.12	Criptas Ayuntamiento	6,368.80	Sin Requerimiento de Pago	*Depuración
2117.13	Becas DIF	1,400.00	Menor a 90 días	*Depuración
2117.14	Retención por Juicios	0.00	Menor a 90 días	Probable
2117.15	5 Al Millar	63,556.67	Menor a 90 días	Probable
2119	Otras Cuentas por Pagar a Corto Plazo	(59,062.84)	Menor a 90 días	*Depuración
2179	Otras Provisiones a Corto Plazo	3,658,897.21	Conforme el personal realice el trámite de jubilación	*Reclasificación al largo plazo
Total Pasivo al Corto Plazo		\$15,972,825.79		

II. NOTAS AL ESTADO DE ACTIVIDADES

Ingresos de Gestión

Ingresos de Gestión		\$ 122,657,251.52
Ingresos por Venta de Bienes y Servicios	\$ 122,657,251.52	
Participaciones, Aportaciones, Transferencias		668,548,972.54
Transfer Internas y Asignaciones Sector Publ.	\$ 667,870,520.00	
Ayudas Sociales	678,452.54	
Otros Ingresos y Beneficios		3,573,896.28
Ingresos Financieros	\$ 2,137,664.68	
Otros Ingresos Financieros	10,882.84	
Otros Ingresos Varios	1,425,348.76	
Total de Ingresos y Otros Beneficios		\$ 794,780,120.34

INGRESO POR VENTA DE BIENES Y SERVICIOS:

Se otorgan servicios médicos los cuales se dividen en tres grupos:

- POBLACIÓN EN GENERAL:

La cual es pagado de contado.

- POR RIESGO DE TRABAJO:

Estos servicios son otorgados a los trabajadores del Municipio de Zapopan, DIF, COMUDE los cuales se cargan a la cuenta de DERECHOS A RECIBIR EFECTIVO Y EQUIVALENTES. Cabe hacer mención que se firmó contrato con el DIF para la atención de riesgos de trabajo de sus empleados en el cual se pagara dichos servicios a partir de enero 2018.

- TRANSFERENCIAS INTERNAS Y ASIGNACIONES AL SECTOR PUBLICO:

El Municipio de Zapopan autorizo la transferencia interna para el ejercicio 2022 por un monto de \$ 662,340,800.00.

Gastos y Otras Pérdidas

Gastos De Funcionamiento		\$ 751,189,666.09
Servicios Personales	\$ 614,574,129.31	
Materiales y Suministros	64,903,156.88	
Servicios Generales	71,712,379.90	
Transferencias, Asignaciones, Subsidios y Otros		5,201,374.95
Ayudas Sociales	\$ 5,201,374.95	
Otros Gastos y Perdidas Extraordinarias		9,666,294.50
Estimaciones, Deprec., Deter., Amort., Provisiones	9,658,755.50	
Otros Gastos	\$ 7,539.00	
Total de Gastos y Otras Pérdidas		\$ 766,057,335.54

- SERVICIOS PERSONALES:

Comprende el importe del gasto por remuneraciones del personal de carácter permanente y transitorio al servicio del ente público y las obligaciones que de ello deriven.

- MATERIALES Y SUMINISTROS:

Corresponde a la adquisición de toda clase de insumos y suministros requeridos para la prestación de servicios de salud, así como para el desempeño de las actividades administrativas.

- SERVICIOS GENERALES:

Corresponde al costo de todo tipo de servicios que se contrata con particulares o instituciones del sector público requeridos para el desarrollo de actividades vinculados con la función propia.

III. NOTAS AL ESTADO DE VARIACIÓN EN LA HACIENDA PÚBLICA

Las modificaciones al Patrimonio Generado son las siguientes:

Saldo Inicial del Ejercicio	\$ 190,625,612.81
Resultado del Ejercicio Ahorro/Desahorro	28,722,784.80
Patrimonio Generado al 31 de diciembre de 2022	\$ 219,348,397.61

IV. NOTAS AL ESTADO DE FLUJO DE EFECTIVO

Efectivo y equivalentes

El análisis de los saldos inicial y final que figuran en la última parte del Estado de Flujo de Efectivo en la cuenta de efectivo y equivalentes es como sigue:

Concepto	2022	2021
Efectivo	1,171,213.23	765,867.79
Efectivo en Bancos (Tesorería)	\$ 172,419,092.46	\$ 154,390,061.10
Inversiones Temporales (hasta 3 meses)	0.00	0.00
Depósitos de Fondos de Terceros y Otros	0.00	0.00
Total de Efectivo y Equivalentes	\$ 173,590,305.69	\$ 155,155,928.89

(finalizan las notas de desglose)


DR. MIGUEL RICARDO OCHOA
PLASCENCIA

DIRECTOR GENERAL


LIC. CESAR ALEJANDRO
HERNANDEZ ALVAREZ

DIRECTOR ADMINISTRATIVO



OPD SERVICIOS DE SALUD
DEL MUNICIPIO DE ZAPOPAN
DIRECCIÓN GENERAL



OPD SERVICIOS DE SALUD
DEL MUNICIPIO DE ZAPOPAN
DIRECCIÓN ADMINISTRATIVA

Bajo protesta de decir verdad declaramos que los Estados Financieros y sus Notas son razonablemente correctos y responsabilidad del emisor.

**CUENTA PÚBLICA - OPD MUNICIPAL SERVICIOS DE SALUD DEL
MUNICIPIO DE ZAPOPAN
NOTAS A LOS ESTADOS FINANCIEROS
DE MEMORIA
(CUENTAS DE ORDEN)
DEL 1 DE ENERO AL 31 DE DICIEMBRE DE 2022**

**OPD SERVICIOS DE SALUD DEL MUNICIPIO DE ZAPOPAN
NOTAS A LOS ESTADOS FINANCIEROS
DICIEMBRE 2022**

**b) NOTAS DE MEMORIA (CUENTAS DE
ORDEN)**

Las cuentas que se manejan para efectos de estas notas son las siguientes:

Cuentas de Orden Contable y Presupuestarias

Contables:

- BIENES EN CONTRATO DE COMODATO:

Se consideran en las cuentas de orden contables los edificios entregados a este Organismo para su uso como unidad médica.

- JUICIOS:

Se consideran en las cuentas de orden contables los juicios laborales en contra del OPD SERVICIOS DE SALUD DEL MUNICIPIO DE ZAPOPAN como se describen en el anexo 1.

Se considera la prima de antigüedad de los empleados del OPD SERVICIOS DE SALUD DEL MUNICIPIO DE ZAPOPAN como se describen en el anexo 2. Cabe mencionar que el personal el cual ya tiene el derecho de jubilarse se provisiona la prima de antigüedad en la cuenta de 2179.

Presupuestarias:

- CUENTAS DE INGRESOS.


- CUENTAS DE EGRESOS.


Como se muestran en los presentes estados presupuestarios:

Capitulo	Pagado del Ejercicio	Pagado de Ejercicios Anteriores	Total
1000	\$ 614,533,129.31	0.00	\$ 614,533,129.31
2000	64,472,588.31	0.00	64,472,588.31
3000	71,712,379.90	0.00	71,712,379.90
4000	5,201,374.95	0.00	5,201,374.95
5000	394,460.96	0.00	394,460.96
Total	\$ 756,313,933.43	0.00	\$ 756,313,933.43

(finalizan las notas de memoria)


 DR. MIGUEL RICARDO OCHOA
 PLASCENCIA
 DIRECTOR GENERAL


 LIC. CESAR ALEJANDRO
 HERNANDEZ ALVAREZ
 DIRECTOR ADMINISTRATIVO



Bajo protesta de decir verdad declaramos que los Estados Financieros y sus Notas son razonablemente correctos y responsabilidad del emisor.

**CUENTA PÚBLICA - OPD MUNICIPAL SERVICIOS DE SALUD DEL
MUNICIPIO DE ZAPOPAN
NOTAS A LOS ESTADOS FINANCIEROS
DE GESTIÓN ADMINISTRATIVA
DEL 1 DE ENERO AL 31 DE DICIEMBRE DE 2022**

**OPD SERVICIOS DE SALUD DEL MUNICIPIO DE ZAPOPAN
NOTAS A LOS ESTADOS FINANCIEROS**

DICIEMBRE 2022

c) NOTAS DE GESTIÓN ADMINISTRATIVA

Introducción

Los Estados Financieros de los entes públicos, proveen de información financiera a los principales usuarios de la misma, al Congreso y a los ciudadanos.

El objetivo del presente documento es la revelación del contexto y de los aspectos económico-financieros más relevantes que influyeron en las decisiones del período, y que deberán ser considerados en la elaboración de los estados financieros para la mayor comprensión de estos y sus particularidades.

De esta manera, se informa y explica la respuesta del gobierno a las condiciones relacionadas con la información financiera de cada período de gestión; además, de exponer aquellas políticas que podrían afectar la toma de decisiones en períodos posteriores.

Panorama Económico y Financiero

En el presente ejercicio se entregó por concepto de TRANSFERENCIAS INTERNAS que otorga el Municipio de Zapopan por un monto de \$ 662,340,800.00 el cual es de suma importancia debido a que es la principal fuente de ingreso del OPD SSMZ.

Autorización e Historia

Fecha de creación: El 30 de agosto del 2001 se autoriza la creación del ORGANISMO PUBLICO DESCENTRALIZADO SERVICIOS DE SALUD DEL MUNICIPIO DE ZAPOPAN.

"La Comisión Colegiada y Permanente de Salubridad e Higiene, posteriormente al análisis integral de la situación que impera en el Hospital General de Zapopan y los servicios médicos municipales, determinó que la consolidación de un solo sistema de operación, hará posible la planeación integral del servicio, una mejor administración, la redistribución de

funciones y recursos en el tratamiento de los ciudadanos que día a día requieren los servicios hospitalarios y de emergencia más eficientes y de calidad."

El 9 de septiembre de 2019 se inaugura la Cruz Verde Niña Eva ubicada en la Carretera Colotlán.

Los Servicios de Salud del Municipio de Zapopan se conforman de:

- Hospital General de Zapopan;
- Cruz Verde Norte;
- Cruz Verde Sur;
- Cruz Verde Villa de Guadalupe;
- Cruz Verde Federalismo;
- Cruz Verde Santa Lucia; y,
- Cruz Verde Niña Eva.

Organización y Objeto Social

- OBJETO SOCIAL:

Fortalecer la planeación de los servicios de salud a través de la consolidación de un solo sistema operacional, organizado íntegramente y que mejore substancialmente la prestación del servicio que en esta materia brinda el Municipio.

- PRINCIPAL ACTIVIDAD:

La actividad principal del OPD SERVICIOS DE SALUD DEL MUNICIPIO DE ZAPOPAN es la de otorgar servicios médicos a la población.

- EJERCICIO FISCAL:

Del 1 de enero al 31 de diciembre del 2022.

- CONSIDERACIONES FISCALES EL ENTE:

Persona moral con fines no lucrativos.

- OBLIGACIONES:

- o Presentar declaración y pago provisional mensual de retenciones de ISR por sueldos, salarios y asimilados al salario.
- o Presentar la declaración y pago provisional del mes de ISR por retenciones realizados por servicios profesionales.
- o Declaración informativa anual de pagos y retenciones de servicios profesionales. Personas Morales. Impuesto Sobre la Renta.

Bases de Preparación de los Estados Financieros

Se han observado la normatividad emitida por el CONAC y las disposiciones legales aplicables.

Se realizan las operaciones contables en base al costo histórico; es decir al monto erogado para su adquisición conforme a la documentación contable original justificativa y comprobatoria.

Se emiten los presentes estados financieros en base a los postulados básicos de la contabilidad gubernamental:

- Sustancia económica;
- Entes públicos;
- Existencia permanente;
- Revelación suficiente;

- Importancia relativa;
- Registro e integración presupuestaria;
- Consolidación de la información financiera;
- Devengo contable;
- Valuación;
- Dualidad económica; y,
- Consistencia.

Políticas de Contabilidad Significativas

El método de valuación de inventarios utilizado a partir de octubre 2014 es el de costo promedio.

Se cuenta con provisiones para aguinaldo, prima vacacional y bono del servidor público que se actualizan cada mes, con la finalidad de no impactar en el mes de pago en los estados financiero.

Estas son proporcionadas por el área de Recursos Humanos de la siguiente manera (se informa en el Anexo 2 antes mencionado):

Provisión	Importe	Vencimiento
Aguinaldo	\$ 22,103,002.09	Junio y Diciembre
Prima Vacacional	4,268,069.02	Abril
Bono del Servidor	8,075,276.57	Septiembre 2022

Posición en Moneda Extranjera y Protección por Riesgo Cambiario

No existen pasivos o activos en deuda extranjera.

Reporte Analítico del Activo

Los bienes muebles se encuentran registrados a su valor de adquisición, el organismo realiza las depreciaciones de acuerdo con los lineamientos que establece el CONAC. El valor residual se considera lo establecido en el Reglamento de Compras Gubernamentales.

El organismo no tiene riesgos por tipo de cambio ya que no tiene operación con moneda extranjera.

El organismo no tiene construcción de inmuebles, los que tiene para la prestación de los servicios, forman parte del patrimonio del Municipio otorgados mediante contrato de comodato al OPD.

Fideicomisos, Mandatos y Análogos

No aplica.

Reporte de los Ingresos por Prestación de Servicios y Otros Ingresos

Se observa una recaudación a la alta derivada de la reactivación posterior a la contingencia sanitaria, donde se han visto incrementados los servicios médicos de la siguiente manera:

- Ingreso devengado por prestación de servicios:

\$ 122'657.251.52 representando un incremento del 29.79% con respecto al año anterior, 2021 (\$ 93'478,406.15).

Información sobre la Deuda y el Reporte Analítico de la Deuda

No aplica.

Calificaciones otorgadas

No aplica.


Proceso de Mejora

Se cuenta con un GRP administrativo el cual integra de manera automática todos los movimientos administrativos delimitando las atribuciones por área. Lo cual favorece al flujo de información y el control interno.

Partes Relacionadas


No existen partes relacionadas que puedan ejercer influencia significativa en la toma de decisiones financieras y operativas.

(finalizan las notas de gestión administrativa)



**DR. MIGUEL RICARDO OCHOA
PLASCENCIA**

DIRECTOR GENERAL



**LIC. CESAR ALEJANDRO
HERNANDEZ ALVAREZ**

DIRECTOR ADMINISTRATIVO



**OPD SERVICIOS DE SALUD
DEL MUNICIPIO DE ZAPOPAN
DIRECCIÓN GENERAL.**



5012022-17-27-04-2023-1



**OPD SERVICIOS DE SALUD
DEL MUNICIPIO DE ZAPOPAN
DIRECCIÓN ADMINISTRATIVA**

Bajo protesta de decir verdad declaramos que los Estados Financieros y sus Notas son razonablemente correctos y responsabilidad del emisor.



SERVICIOS DE SALUD
DEL MUNICIPIO DE
ZAPOPAN



Ciudad de las
niñas niños



ESTADOS PRESUPUESTARIOS

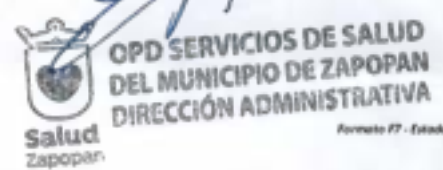
CUENTA PÚBLICA - OPD MUNICIPAL SERVICIOS DE SALUD DEL MUNICIPIO DE ZAPOPAN
ESTADO ANALÍTICO DE INGRESOS
DEL 1 DE ENERO AL 31 DE DICIEMBRE DE 2022

RUBRO DE INGRESOS	INGRESO					DIFERENCIA
	ESTIMADO	AMPLIACIÓN Y REDUCCIÓN	MODIFICADO	DEVENGADO	RECAUDADO	
Ingresos	0.00	0.00	0.00	0.00	0.00	0.00
Ingresos sobre los egresos	0.00	0.00	0.00	0.00	0.00	0.00
Ingresos sobre patrimonio	0.00	0.00	0.00	0.00	0.00	0.00
Ingresos sobre la producción, el comercio y los intercambios	0.00	0.00	0.00	0.00	0.00	0.00
Ingresos al comercio exterior	0.00	0.00	0.00	0.00	0.00	0.00
Ingresos sobre nombras y emolumentos	0.00	0.00	0.00	0.00	0.00	0.00
Ingresos ecológicos	0.00	0.00	0.00	0.00	0.00	0.00
Acciones	0.00	0.00	0.00	0.00	0.00	0.00
Otros ingresos	0.00	0.00	0.00	0.00	0.00	0.00
Inversiones no comprendidas en la ley de ingresos vigente, causadas en ejercicios fiscales anteriores pendientes de liquidar o pago	0.00	0.00	0.00	0.00	0.00	0.00
Costas y aportaciones de seguridad social	0.00	0.00	0.00	0.00	0.00	0.00
Aportaciones para fondos de vivienda	0.00	0.00	0.00	0.00	0.00	0.00
Costas para la seguridad social	0.00	0.00	0.00	0.00	0.00	0.00
Costas de ahorro para el retiro	0.00	0.00	0.00	0.00	0.00	0.00
Otros costas y aportaciones para la seguridad social	0.00	0.00	0.00	0.00	0.00	0.00
No monto de costas y aportaciones de seguridad social	0.00	0.00	0.00	0.00	0.00	0.00
Contribuciones de mejoras	0.00	0.00	0.00	0.00	0.00	0.00
Contribuciones de mejoras por obras públicas	0.00	0.00	0.00	0.00	0.00	0.00
Contribuciones de mejoras no comprendidas en la ley de ingresos vigente, causadas en ejercicios fiscales anteriores pendientes de liquidación o pago	0.00	0.00	0.00	0.00	0.00	0.00
Derechos	0.00	0.00	0.00	0.00	0.00	0.00
Derechos por el uso, goce, aprovechamiento o explotación de bienes de dominio público	0.00	0.00	0.00	0.00	0.00	0.00
Derechos a los hidrocarburos (derogado)	0.00	0.00	0.00	0.00	0.00	0.00
Derechos por prestación de servicios	0.00	0.00	0.00	0.00	0.00	0.00
Otros derechos	0.00	0.00	0.00	0.00	0.00	0.00
Asueltos	0.00	0.00	0.00	0.00	0.00	0.00
Derechos no comprendidos en la ley de ingresos vigente, causados en ejercicios fiscales anteriores pendientes de liquidación o pago	0.00	0.00	0.00	0.00	0.00	0.00
Productos	0.00	0.00	0.00	0.00	0.00	0.00
Productos	0.00	0.00	0.00	0.00	0.00	0.00
Productos de capital (derogado)	0.00	0.00	0.00	0.00	0.00	0.00
Productos no comprendidos en la ley de ingresos vigente, causados en ejercicios fiscales anteriores pendientes de liquidación o pago	0.00	0.00	0.00	0.00	0.00	0.00
Aprovechamientos	0.00	0.00	0.00	0.00	0.00	0.00
Aprovechamientos	0.00	0.00	0.00	0.00	0.00	0.00
Aprovechamientos parlamentarios	0.00	0.00	0.00	0.00	0.00	0.00
Acciones de aprovechamientos	0.00	0.00	0.00	0.00	0.00	0.00
Aprovechamientos no comprendidos en la ley de ingresos vigente, causados en ejercicios fiscales anteriores pendientes de liquidación o pago	0.00	0.00	0.00	0.00	0.00	0.00
Ingresos por venta de bienes, prestación de servicios y otros ingresos	132,306,676.32	-9,136,422.62	123,170,253.70	126,238,692.68	123,193,253.50	-3,116,439.18
Ingresos por venta de bienes y prestación de servicios de instituciones públicas de seguridad social	132,306,676.32	-10,570,713.45	121,735,962.87	124,779,236.30	121,821,983.00	30,498,293.52
Ingresos por venta de bienes y prestación de servicios de empresas productivas del estado	0.00	0.00	0.00	0.00	0.00	0.00
Ingresos por venta de bienes y prestación de servicios de entidades paraestatales y fiduciarias no empresariales y no financieras	0.00	0.00	0.00	0.00	0.00	0.00
Ingresos por venta de bienes y prestación de servicios de entidades paraestatales empresariales y no financieras con participación estatal mayoritaria	0.00	0.00	0.00	0.00	0.00	0.00
Ingresos por venta de bienes y prestación de servicios de entidades paraestatales empresariales financieras con participación estatal mayoritaria	0.00	0.00	0.00	0.00	0.00	0.00
Ingresos por venta de bienes y prestación de servicios de entidades paraestatales empresariales financieras no mayoritarias con participación estatal mayoritaria	0.00	0.00	0.00	0.00	0.00	0.00
Ingresos por venta de bienes y prestación de servicios de fiduciarias financieras públicas con participación estatal mayoritaria	0.00	0.00	0.00	0.00	0.00	0.00
Ingresos por venta de bienes y prestación de servicios de los poderes legislativo y judicial, y de los órganos autónomos	0.00	0.00	0.00	0.00	0.00	0.00
Otros ingresos	0.00	1,454,709.21	1,454,709.21	1,459,456.38	1,369,170.50	1,369,170.50
Participaciones, aportaciones, donativos, incentivos derivados de la colaboración fiscal y fondos distintos	0.00	0.00	0.00	0.00	0.00	0.00
Participaciones	0.00	0.00	0.00	0.00	0.00	0.00
Aportaciones	0.00	0.00	0.00	0.00	0.00	0.00
Donativos	0.00	0.00	0.00	0.00	0.00	0.00
Incentivos derivados de la colaboración fiscal	0.00	0.00	0.00	0.00	0.00	0.00
Fondos distintos de aportaciones	0.00	0.00	0.00	0.00	0.00	0.00
Transferencias, asignaciones, subsidios y subvenciones, y pensiones y jubilaciones	659,255,009.00	155,676,105.50	814,931,114.50	809,038,312.31	815,028,112.31	155,879,803.31
Transferencias o asignaciones	659,255,009.00	155,676,105.50	814,931,114.50	809,038,312.31	815,028,112.31	155,879,803.31
Subsidios y subvenciones al resto del sector público (derogado)	0.00	0.00	0.00	0.00	0.00	0.00
Subsidios y subvenciones	2,000,000.00	296,914.66	2,296,914.66	672,214.66	672,214.66	1,327,700.34
Asueltos sociales (derogado)	0.00	0.00	0.00	0.00	0.00	0.00
Pensiones y jubilaciones	0.00	0.00	0.00	0.00	0.00	0.00
Transferencias a fiduciarias, mandatos y empleos (derogado)	0.00	0.00	0.00	0.00	0.00	0.00
Transferencias del fondo municipal del período para la instalación y el desarrollo	0.00	0.00	0.00	0.00	0.00	0.00
Ingresos derivados de financiamiento	0.00	0.00	0.00	0.00	0.00	0.00
Financiamiento interno	0.00	0.00	0.00	0.00	0.00	0.00
Financiamiento externo	0.00	0.00	0.00	0.00	0.00	0.00
Financiamiento diverso	0.00	0.00	0.00	0.00	0.00	0.00
TOTAL	791,661,685.32	146,539,682.89	938,201,368.21	945,277,385.26	948,221,506.01	146,716,682.89

Bajo protesta de decir verdad declaramos que los estados financieros y sus notas, son razonablemente correctos y son responsabilidad del emisor.


DR. MIGUEL ANTONIO GARCÍA PLASCENCIA
 DIRECTOR GENERAL


LIC. CESAR ALDAMORO HERNÁNDEZ SALVAREZ
 DIRECTOR ADMINISTRATIVO




CUENTA PÚBLICA - OPD MUNICIPAL SERVICIOS DE SALUD DEL MUNICIPIO DE ZAPOPAN
ESTADO ANALÍTICO DE INGRESOS POR FUENTE DE FINANCIAMIENTO
DEL 1 DE ENERO AL 31 DE DICIEMBRE DE 2022

RUBRO DE INGRESOS	INGRESOS					DIFERENCIA
	ESTIMADO	AMPLIACIONES Y REDUCCIONES	MODIFICADO	DEVENGADO	RECAUDADO	
Ingresos del municipio	659,155,009.00	155,873,103.31	815,028,112.31	819,033,112.31	815,028,112.31	155,873,103.31
Impuestos	0.00	0.00	0.00	0.00	0.00	0.00
Cuotas y aportaciones de seguridad social	0.00	0.00	0.00	0.00	0.00	0.00
Contribuciones de mejoras	0.00	0.00	0.00	0.00	0.00	0.00
Derechos	0.00	0.00	0.00	0.00	0.00	0.00
Productos	0.00	0.00	0.00	0.00	0.00	0.00
Aprovechamientos	0.00	0.00	0.00	0.00	0.00	0.00
Participaciones, aportaciones, convenios, incentivos derivados de la colaboración fiscal y fondos distintos de aportaciones	0.00	0.00	0.00	0.00	0.00	0.00
Transferencias, asignaciones, subsidios y subvenciones, y pensiones y jubilaciones	659,155,009.00	155,873,103.31	815,028,112.31	819,033,112.31	815,028,112.31	155,873,103.31
Ingresos de los entes públicos del sector paramunicipal, así como de las empresas productivas del municipio	132,306,676.12	-9,116,422.62	123,190,253.50	126,238,692.68	123,190,253.50	-9,116,422.62
Cuotas y aportaciones de seguridad social	0.00	0.00	0.00	0.00	0.00	0.00
Productos	0.00	0.00	0.00	0.00	0.00	0.00
Ingresos por ventas de bienes, prestación de servicios y otros ingresos	132,306,676.12	-9,116,422.62	123,190,253.50	126,238,692.68	123,190,253.50	-9,116,422.62
Transferencias, asignaciones, subsidios y subvenciones, y pensiones y jubilaciones	0.00	0.00	0.00	0.00	0.00	0.00
Ingresos derivados de financiamiento	0.00	0.00	0.00	0.00	0.00	0.00
Ingresos derivados de financiamientos	0.00	0.00	0.00	0.00	0.00	0.00
TOTAL	791,461,685.12	146,756,680.69	938,218,365.81	945,271,804.99	938,218,365.81	146,756,680.69

Bajo protesta de decir verdad declaro que los estados financieros y sus notas, son razonablemente correctos y son responsabilidad del emisor.


DR. MIGUEL RICARDO OCHOA PLASCENCIA
 DIRECTOR GENERAL


LIC. CESAR ALEJANDRO HERNANDEZ ALVAREZ
 DIRECTOR ADMINISTRATIVO




CUENTA PÚBLICA - OPD MUNICIPAL SERVICIOS DE SALUD DEL MUNICIPIO DE ZAPOPAN
ESTADO ANALÍTICO DEL EJERCICIO DEL PRESUPUESTO DE EGRESOS
CLASIFICACIÓN POR OBJETO DEL GASTO (CAPÍTULO Y CONCEPTO)

CONCEPTO	EGRESOS					MAYORADO
	AFIRMANDO	AMPLIACIONES/ RESTRICCIONES	MODIFICADO	DEMANDADO	PAGADO	
Servicios personales	426,945,899.52	-0.02	426,945,899.50	624,576,176.55	614,133,126.16	22,390,999.39
Remuneraciones a personal de carácter permanente	237,454,130.85	81,799,112.79	225,812,180.00	225,812,180.00	196,650,180.00	0.00
Remuneraciones a personal de carácter transitorio	52,397,524.18	88,189,180.23	144,404,903.41	144,404,903.45	144,266,923.45	0.00
Remuneraciones adicionales especiales	145,080,085.17	38,712,748.42	173,790,833.59	9,154,805.54	9,154,805.54	22,931,930.11
Seguridad social	78,498,745.83	-1,441,110.89	75,815,074.94	75,815,074.94	75,815,074.93	-40,889.99
Otras prestaciones sociales y económicas	122,475,043.54	-13,403,288.17	97,044,685.36	97,044,685.36	97,044,685.34	-0.02
Pensiones	0.00	0.00	0.00	0.00	0.00	0.00
Pago de estímulos a servidores públicos	190,000.00	45,500.00	234,499.98	234,499.98	234,499.98	0.02
Materiales y suministros	77,973,225.59	-12,508,691.26	64,472,588.33	64,472,588.45	64,472,588.34	-0.10
Maquinaria de administración, equipos de computados y artículos oficiales	4,027,177.34	181,888.89	4,209,066.23	4,190,780.19	4,190,780.19	0.00
Alimentos y víveres	5,500,000.00	-2,120,180.28	3,414,617.72	3,429,817.72	3,429,817.72	-0.01
Materiales primarios y materiales de producción y comercialización	0.00	0.00	0.00	0.00	0.00	0.00
Materiales y artículos de construcción y de reparación	990,000.00	-170,868.21	779,631.79	779,631.81	779,631.81	-0.02
Productos químicos, farmaciales y de laboratorio	59,427,218.59	-9,847,006.96	49,580,211.63	49,490,214.43	49,490,214.43	0.00
Combustibles, lubricantes y aceites	4,000,000.00	604,548.88	3,995,451.12	3,995,451.23	3,995,451.11	-0.12
Veículos, bienes, partes de protección y artículos desechables	2,537,466.66	405,649.86	1,706,616.80	1,706,096.82	1,706,028.82	-0.07
Materiales y suministros de seguridad	0.00	0.00	0.00	0.00	0.00	0.00
Instrumentos, relaciones y accesorios menores	3,165,000.00	28,421.96	1,487,176.04	1,487,176.03	1,487,176.03	0.01
Servicios generales	57,831,008.00	14,821,815.54	75,752,813.54	75,752,813.90	71,712,579.90	40,475.44
Servicios básicos	5,091,000.00	540,140.24	4,980,859.76	4,980,610.71	4,980,610.71	0.00
Servicios de arrendamiento	24,470,000.00	-24,242,020.20	227,580.00	227,580.00	227,580.00	0.00
Servicios profesionales, notariales, idóneos a otros servicios	21,880,200.00	28,615,719.84	40,511,799.84	60,411,264.96	60,411,264.18	40,475.40
Servicios financieros, bancarios y comerciales	1,420,000.00	374,043.73	1,371,956.27	1,371,956.25	1,371,956.25	0.00
Servicios de instalación, reparación, mantenimiento y conservación	4,081,700.00	663,405.28	4,911,475.28	4,911,475.89	4,911,475.89	-0.01
Servicios de consultoría social y pública	19,300.00	19,329.25	34,329.25	34,329.25	34,329.25	0.00
Servicios de traslado y valores	0.00	629.51	629.52	629.52	629.52	0.00
Servicios de fletes	0.00	0.00	0.00	0.00	0.00	0.00
Otros servicios generales	400,000.00	-145,988.25	54,011.75	54,011.75	54,011.75	0.00
Transferencias, asignaciones, subsidios y otros auxilios	16,800,000.00	0.00	16,800,000.00	5,201,374.95	5,201,374.95	5,588,625.05
Transferencias internas a dependencias del sector público	0.00	0.00	0.00	0.00	0.00	0.00
Transferencias a entes del sector público	0.00	0.00	0.00	0.00	0.00	0.00
Subsidios y auxilios	0.00	0.00	0.00	0.00	0.00	0.00
Ayudas sociales	10,800,000.00	0.00	10,800,000.00	5,201,374.95	5,201,374.95	5,588,625.05
Pensiones y jubilaciones	0.00	0.00	0.00	0.00	0.00	0.00
Transferencias a federación, mandatos y otros auxilios	0.00	0.00	0.00	0.00	0.00	0.00
Transferencias a seguridad social	0.00	0.00	0.00	0.00	0.00	0.00
Bonificaciones	0.00	0.00	0.00	0.00	0.00	0.00
Transferencias al exterior	0.00	0.00	0.00	0.00	0.00	0.00
Bienes muebles, inmuebles e intangibles	8,298,150.00	145,979,462.47	154,127,812.47	394,460.94	394,460.94	151,813,361.71
Mobiliario y equipo de administración	1,300,000.00	7,327,418.20	9,081,618.20	1,118.12	1,118.12	9,080,500.08
Mobiliario y equipo educacional y recreativo	0.00	0.00	0.00	0.00	0.00	0.00
Equipo instrumental médico y de laboratorio	6,750,000.00	-3,915,011.99	6,019,488.01	15,488.00	15,488.00	6,000,000.01
Veículos y equipo de transporte	111,160.00	118,994,081.45	119,106,241.45	271,679.74	271,679.74	118,834,561.71
Equipo de defensa y seguridad	0.00	0.00	0.00	0.00	0.00	0.00
Maquinaria, otros equipos e instalaciones	597,300.00	428,524.89	1,004,155.01	1,004,155.02	1,004,155.02	-0.01
Armas, municiones	0.00	0.00	0.00	0.00	0.00	0.00
Bienes muebles	0.00	0.00	0.00	0.00	0.00	0.00
Bienes inmuebles	0.00	0.00	0.00	0.00	0.00	0.00
Bienes intangibles	0.00	0.00	0.00	0.00	0.00	0.00
Inversión pública	0.00	0.00	0.00	0.00	0.00	0.00
Obras públicas en bienes de dominio público	0.00	0.00	0.00	0.00	0.00	0.00
Obras públicas en bienes de dominio propio	0.00	0.00	0.00	0.00	0.00	0.00
Proyectos productivos y acciones de fomento	0.00	0.00	0.00	0.00	0.00	0.00
Inversiones financieras y otras provisionales	0.00	0.00	0.00	0.00	0.00	0.00
Inversiones para el fomento de actividades productivas	0.00	0.00	0.00	0.00	0.00	0.00
Acciones y participaciones de capital	0.00	0.00	0.00	0.00	0.00	0.00
Compra de títulos y valores	0.00	0.00	0.00	0.00	0.00	0.00
Depositos de capital	0.00	0.00	0.00	0.00	0.00	0.00
Inversiones en fideicomisos, mandatos y otros auxilios	0.00	0.00	0.00	0.00	0.00	0.00
Otras inversiones financieras	0.00	0.00	0.00	0.00	0.00	0.00
Provisiones para contingencias y otras obligaciones especiales	0.00	0.00	0.00	0.00	0.00	0.00
Participaciones y aportaciones	0.00	0.00	0.00	0.00	0.00	0.00
Participaciones	0.00	0.00	0.00	0.00	0.00	0.00
Aportaciones	0.00	0.00	0.00	0.00	0.00	0.00
Compartidos	0.00	0.00	0.00	0.00	0.00	0.00
Deuda pública	0.00	0.00	0.00	0.00	0.00	0.00
Amortización de la deuda pública	0.00	0.00	0.00	0.00	0.00	0.00
Intereses de la deuda pública	0.00	0.00	0.00	0.00	0.00	0.00
Compartidos de deuda pública	0.00	0.00	0.00	0.00	0.00	0.00
Garantías de deuda pública	0.00	0.00	0.00	0.00	0.00	0.00
Costo por cobranza	0.00	0.00	0.00	0.00	0.00	0.00
Ayudas financieras	0.00	0.00	0.00	0.00	0.00	0.00
Adeudación de ejercicios anteriores (deuda)	0.00	0.00	0.00	0.00	0.00	0.00
TOTAL DEL GASTO	761,481,285.11	148,798,680.29	918,278,965.40	750,000,000.00	748,750,000.00	70,528,965.40

Bajo protesta de solemnidad declaramos que los estados financieros y sus notas, son razonablemente correctos y son responsabilidad del emisor.

 LIC. CESAR ALFONSO OCHOA PLASCENCIA
 DIRECTOR GENERAL

 LIC. CESAR ALFONSO OCHOA PLASCENCIA
 DIRECTOR GENERAL



CUENTA PÚBLICA - OPD MUNICIPAL SERVICIOS DE SALUD DEL MUNICIPIO DE ZAPOPAN

ESTADO ANALÍTICO DEL EJERCICIO DEL PRESUPUESTO DE EGRESOS

CLASIFICACIÓN ECONÓMICA (POR TIPO DE GASTO)


DEL 1 DE ENERO AL 31 DE DICIEMBRE DE 2022

CONCEPTO	EGRESOS					
	APROBADO	AMPLIACIONES/ (REDUCCIONES)	MODIFICADO	DEVENGADO	PAGADO	SUB EJERCIDO
Gasto corriente	783,171,325.11	817,218.06	783,990,543.17	755,960,472.59	755,919,472.47	28,030,070.58
Gasto de capital	8,288,360.00	145,939,462.67	154,227,822.67	394,460.96	394,460.96	151,833,361.71
Amortización de lo deudado y disminución de pasivos	0.00	0.00	0.00	0.00	0.00	0.00
Pensiones y jubilaciones	0.00	0.00	0.00	0.00	0.00	0.00
Participaciones	0.00	0.00	0.00	0.00	0.00	0.00
TOTAL DEL GASTO	791,461,685.11	146,756,680.73	938,218,365.84	756,354,933.55	756,313,933.43	181,861,432.29

Bajo protesta de decir verdad declaramos que los estados financieros y sus notas, son razonablemente correctos y son responsabilidad del emisor

DR. MIGUEL RICARDO OCHOA PLASCENCIA
DIRECTOR GENERAL

LIC. CESAR ALFONSO HERNANDEZ ALVAREZ
DIRECTOR ADMINISTRATIVO



**OPD SERVICIOS DE SALUD
DEL MUNICIPIO DE ZAPOPAN
DIRECCIÓN GENERAL**



**OPD SERVICIOS DE SALUD
DEL MUNICIPIO DE ZAPOPAN
DIRECCIÓN ADMINISTRATIVA**


CUENTA PÚBLICA - OPD MUNICIPAL SERVICIOS DE SALUD DEL MUNICIPIO DE ZAPOPAN
ESTADO ANALÍTICO DEL EJERCICIO DEL PRESUPUESTO DE EGRESOS
CLASIFICACIÓN FUNCIONAL (FINALIDAD Y FUNCIÓN)
DEL 1 DE ENERO AL 31 DE DICIEMBRE DE 2022

CONCEPTO	EGRESOS					SALDI EJERCICIO
	APROBADO	AMPLIACIONES/ (REDUCCIONES)	MODIFICADO	DETERMINADO	PAGADO	
Gobierno	0.00	0.00	0.00	0.00	0.00	0.00
Legislación	0.00	0.00	0.00	0.00	0.00	0.00
Justicia	0.00	0.00	0.00	0.00	0.00	0.00
Coordinación de la política de gobierno	0.00	0.00	0.00	0.00	0.00	0.00
Relaciones exteriores	0.00	0.00	0.00	0.00	0.00	0.00
Ayudas financieras y honorarios	0.00	0.00	0.00	0.00	0.00	0.00
Asuntos financieros	0.00	0.00	0.00	0.00	0.00	0.00
Seguridad nacional	0.00	0.00	0.00	0.00	0.00	0.00
Asuntos de orden público y de seguridad interior	0.00	0.00	0.00	0.00	0.00	0.00
Otros servicios generales	0.00	0.00	0.00	0.00	0.00	0.00
Desarrollo social	791,461,685.11	3,831,177.65	795,292,862.76	756,354,933.55	756,354,408.84	38,937,929.21
Protección ambiental	0.00	0.00	0.00	0.00	0.00	0.00
Vivienda y servicios a la comunidad	0.00	0.00	0.00	0.00	0.00	0.00
Salud	791,461,685.11	3,831,177.65	795,292,862.76	756,354,933.55	756,354,408.84	38,937,929.21
Recreación, cultura y otras manifestaciones sociales	0.00	0.00	0.00	0.00	0.00	0.00
Educación	0.00	0.00	0.00	0.00	0.00	0.00
Problemas sociales	0.00	0.00	0.00	0.00	0.00	0.00
Otros asuntos sociales	0.00	0.00	0.00	0.00	0.00	0.00
Desarrollo económico	0.00	0.00	0.00	0.00	0.00	0.00
Ayudas económicas, comerciales y laborales en general	0.00	0.00	0.00	0.00	0.00	0.00
Agricultura, silvicultura, pesca y caza	0.00	0.00	0.00	0.00	0.00	0.00
Combustibles y energía	0.00	0.00	0.00	0.00	0.00	0.00
Miestería, manufacturas y construcción	0.00	0.00	0.00	0.00	0.00	0.00
Transporte	0.00	0.00	0.00	0.00	0.00	0.00
Comunicaciones	0.00	0.00	0.00	0.00	0.00	0.00
Turismo	0.00	0.00	0.00	0.00	0.00	0.00
Ciencia, tecnología e innovación	0.00	0.00	0.00	0.00	0.00	0.00
Otros rubros y otros asuntos económicos	0.00	0.00	0.00	0.00	0.00	0.00
Otros no clasificados en fundaciones anteriores	0.00	0.00	0.00	0.00	0.00	0.00
Transferencias de la administración pública / costo financiero de la deuda	0.00	0.00	0.00	0.00	0.00	0.00
Transferencias, anticipaciones y otros recursos entre diferentes niveles y órdenes de gobierno	0.00	0.00	0.00	0.00	0.00	0.00
Suplemento del sistema financiero	0.00	0.00	0.00	0.00	0.00	0.00
Ayudas de ejercicios fiscales anteriores	0.00	0.00	0.00	0.00	0.00	0.00
TOTAL DEL GASTO	791,461,685.11	3,831,177.65	795,292,862.76	756,354,933.55	756,354,408.84	38,937,929.21

Bajo protesta de decir verdad declaramos que los estados financieros y sus notas, son razonablemente correctos y son responsabilidad del emisor.

D. RICARDO OCHOA PLASCENCIA
DIRECTOR GENERAL

LIC. CESAR ALEJANDRO HERNÁNDEZ ALVAREZ
DIRECTOR ADMINISTRATIVO




CUENTA PÚBLICA - OPD MUNICIPAL SERVICIOS DE SALUD DEL MUNICIPIO DE ZAPOPAN

CONCILIACIÓN ENTRE LOS INGRESOS PRESUPUESTARIOS Y CONTABLES

DEL 1 DE ENERO AL 31 DE DICIEMBRE DE 2022


CONCEPTO	IMPORTE
1. Total de ingresos presupuestarios	945,271,804.99
2. Ingresos contables no presupuestarios	3,573,896.28
2.1 Ingresos financieros	2,148,547.52
2.2 Incremento por variaciones de inventarios	0.00
2.3 Disminución del exceso de estimación por pérdida o deterioro u obsolescencia	0.00
2.4 Disminución del exceso de provisiones	0.00
2.5 Otros ingresos y beneficios varios	1,425,348.76
2.6 Otros ingresos contables no presupuestarios	0.00
3. Ingresos presupuestarios no contables	154,065,580.93
3.1 Aprovechamientos patrimoniales	0.00
3.2 Ingresos derivados de financiamientos	0.00
3.3 Otros ingresos presupuestarios no contables	154,065,580.93
4. Total de ingresos contables	794,780,120.34

Bajo protesta de decir verdad declaramos que los estados financieros y sus notas, son razonablemente correctos y son responsabilidad del emisor.



DR. MIGUEL RICARDO OCHOA PLASCENCIA
DIRECTOR GENERAL

LIC. CESAR ALEJANDRO HERMANDEZ ALVAREZ
DIRECTOR ADMINISTRATIVO



CUENTA PÚBLICA - OPD MUNICIPAL SERVICIOS DE SALUD DEL MUNICIPIO DE ZAPOPAN
CONCILIACIÓN ENTRE LOS EGRESOS PRESUPUESTARIOS Y LOS GASTOS CONTABLES
DEL 1 DE ENERO AL 31 DE DICIEMBRE DE 2022

CONCEPTO	IMPORTE
1. Total de egresos presupuestarios	756,354,933.55
2. Egresos presupuestarios no contables	676,692.60
2.1 Materias primas y materiales de producción y comercialización	0.00
2.2 Materiales y suministros	0.00
2.3 Mobiliario y equipo de administración	1,618.20
2.4 Mobiliario y equipo educacional y recreativo	0.00
2.5 Equipo e instrumental médico y de laboratorio	19,488.00
2.6 Vehículos y equipo de transporte	272,879.74
2.7 Equipo de defensa y seguridad	0.00
2.8 Maquinaria, otros equipos y herramientas	100,475.02
2.9 Activos biológicos	0.00
2.10 Bienes inmuebles	0.00
2.11 Activos intangibles	0.00
2.12 Obras públicas en bienes de dominio público	0.00
2.13 Obras públicas en bienes propios	0.00
2.14 Acciones y participaciones de capital	0.00
2.15 Compra de títulos y valores	0.00
2.16 Concesión de préstamos	0.00
2.17 Inversiones en fideicomisos, mandatos y otros análogos	0.00
2.18 Provisiones para contingencias y otras erogaciones especiales	0.00
2.19 Amortización de la deuda pública	0.00
2.20 Adeudos de ejercicios fiscales anteriores (ADEFAS)	0.00
2.21 Otros egresos presupuestales no contables	282,231.64
3. Gastos contables no presupuestales	10,379,094.59
3.1 Estimaciones, depreciaciones, deterioros, obsolescencias y amortizaciones	9,658,755.50
3.2 Previsiones	0.00
3.3 Disminución de inventarios	0.00
3.4 Aumento por insuficiencia de estimaciones por pérdida o deterioro u obsolescencias	0.00
3.5 Aumento por insuficiencia de provisiones	0.00
3.6 Otros gastos	7,539.00
3.7 Otros gastos contables no presupuestales	712,800.09
4. Total de gastos contables	766,057,335.54

Bajo protesta de decir verdad declaramos que los estados financieros y sus notas, son razonablemente correctos y son responsabilidad del emisor.

DR. MIGUEL RICARDO OCHOA PLASCENCIA
 DIRECTOR GENERAL



OPD SERVICIOS DE SALUD
 DEL MUNICIPIO DE ZAPOPAN
 DIRECCIÓN GENERAL

LIC. CESAR ALEJANDRO HERNANDEZ ALVAREZ
 DIRECTOR ADMINISTRATIVO



OPD SERVICIOS DE SALUD
 DEL MUNICIPIO DE ZAPOPAN
 DIRECCIÓN ADMINISTRATIVA



SERVICIOS DE SALUD
DEL MUNICIPIO DE
ZAPOPAN



Ciudad de las
niñas niños




INFORMES DE LA LEY DE DISCIPLINA FINANCIERA

CUENTA PÚBLICA - OPD MUNICIPAL SERVICIOS DE SALUD DEL MUNICIPIO DE ZAPOPAN
ESTADO ANALÍTICO DE INGRESOS DETALLADO - LDF
 DEL 1 DE ENERO AL 31 DE DICIEMBRE DE 2022

RUBRO DE INGRESOS	INGRESO					DIFERENCIA
	ESTIMADO	AMPLIACIÓN Y REDUCCIÓN	MODIFICADO	DEVENGADO	RECAUDADO	
INGRESOS DE LIBRE DISPOSICIÓN						
Impuestos	0.00	0.00	0.00	0.00	0.00	0.00
Cuentas y aportaciones de seguridad social	0.00	0.00	0.00	0.00	0.00	0.00
Contribuciones de mejoras	0.00	0.00	0.00	0.00	0.00	0.00
Quintas	0.00	0.00	0.00	0.00	0.00	0.00
Productos	0.00	0.00	0.00	0.00	0.00	0.00
Aprovechamientos	0.00	0.00	0.00	0.00	0.00	0.00
Ingresos por ventas de bienes y servicios	132,306,676.12	-9,316,473.62	123,190,202.50	126,208,692.66	123,190,202.50	-9,316,473.62
Participaciones	0.00	0.00	0.00	0.00	0.00	0.00
Fondo general de participaciones	0.00	0.00	0.00	0.00	0.00	0.00
Fondo de fomento municipal	0.00	0.00	0.00	0.00	0.00	0.00
Fondo de fiscalización y recaudación	0.00	0.00	0.00	0.00	0.00	0.00
Fondo de compensación	0.00	0.00	0.00	0.00	0.00	0.00
Fondo de extracción de hidrocarburos	0.00	0.00	0.00	0.00	0.00	0.00
Impuesto especial sobre productos y servicios	0.00	0.00	0.00	0.00	0.00	0.00
3.210% de la recaudación federal participable	0.00	0.00	0.00	0.00	0.00	0.00
7.17% sobre extracción del petróleo	0.00	0.00	0.00	0.00	0.00	0.00
Gasolina y etanol	0.00	0.00	0.00	0.00	0.00	0.00
Fondo de impuesto sobre la renta	0.00	0.00	0.00	0.00	0.00	0.00
Fondo de extracción de los ingresos de las entidades federativas	0.00	0.00	0.00	0.00	0.00	0.00
Ingresos devueltos de la colaboración fiscal	0.00	0.00	0.00	0.00	0.00	0.00
Impuesto e uso de vehículos	0.00	0.00	0.00	0.00	0.00	0.00
Fondo de compensación	0.00	0.00	0.00	0.00	0.00	0.00
Impuesto sobre automóviles nuevos	0.00	0.00	0.00	0.00	0.00	0.00
Fondo de compensación de recursos inmediatos	0.00	0.00	0.00	0.00	0.00	0.00
Otros recursos inmediatos	0.00	0.00	0.00	0.00	0.00	0.00
Transferencias	687,215,000.00	110,676,208.00	812,891,277.00	838,966,897.00	814,215,897.00	-213,206,888.00
Comercios	2,000,000.00	206,914.66	2,196,914.66	672,214.66	672,214.66	-1,321,785.34
Otros comercios y negocios	2,000,000.00	206,914.66	2,196,914.66	672,214.66	672,214.66	-1,321,785.34
Otros ingresos de libre disposición	0.00	0.00	0.00	0.00	0.00	0.00
Industria y comercio	0.00	0.00	0.00	0.00	0.00	0.00
Otros ingresos de libre disposición	0.00	0.00	0.00	0.00	0.00	0.00
Total de ingresos de libre disposición	791,461,485.12	-146,736,680.69	644,724,804.43	945,271,804.99	938,218,105.81	-7,553,698.68
INGRESOS DERIVADOS DE INGRESOS DE LIBRE DISPOSICIÓN						
Transferencias	0.00	0.00	0.00	0.00	0.00	0.00
Fondo de aportaciones para la industria industrial y sector cooperativo	0.00	0.00	0.00	0.00	0.00	0.00
Fondo de aportaciones para los servicios de salud	0.00	0.00	0.00	0.00	0.00	0.00
Fondo de aportaciones para la urbanización y obra social	0.00	0.00	0.00	0.00	0.00	0.00
Fondo de aportaciones para el fortalecimiento de los municipios y de las demarcaciones territoriales del distrito federal	0.00	0.00	0.00	0.00	0.00	0.00
Fondo de apoyo a los municipios	0.00	0.00	0.00	0.00	0.00	0.00
Fondo de aportaciones para la educación tecnológica y de adultos	0.00	0.00	0.00	0.00	0.00	0.00
Fondo de aportaciones para la seguridad pública de los estados y del distrito federal	0.00	0.00	0.00	0.00	0.00	0.00
Fondo de aportaciones para el fortalecimiento de las entidades federativas	0.00	0.00	0.00	0.00	0.00	0.00
Comercios	0.00	0.00	0.00	0.00	0.00	0.00
Comercios de distribución	0.00	0.00	0.00	0.00	0.00	0.00
Comercios de distribución	0.00	0.00	0.00	0.00	0.00	0.00
Comercios de distribución	0.00	0.00	0.00	0.00	0.00	0.00
Otros comercios y negocios	0.00	0.00	0.00	0.00	0.00	0.00
Fuentes directas de aportaciones	0.00	0.00	0.00	0.00	0.00	0.00
Fondo para entidades federales y municipios productores de hidrocarburos	0.00	0.00	0.00	0.00	0.00	0.00
Industria y comercio	0.00	0.00	0.00	0.00	0.00	0.00
Otros comercios y negocios	0.00	0.00	0.00	0.00	0.00	0.00
Otros comercios y negocios	0.00	0.00	0.00	0.00	0.00	0.00
Otros comercios y negocios	0.00	0.00	0.00	0.00	0.00	0.00
Total de ingresos	791,461,485.12	-146,736,680.69	644,724,804.43	945,271,804.99	938,218,105.81	-7,553,698.68
INGRESOS DERIVADOS DE FINANCIAMIENTO						
Ingresos derivados de financiamiento	0.00	0.00	0.00	0.00	0.00	0.00
DATOS INFORMATIVOS						
Ingresos derivados de financiamiento con fuente de pago de ingresos de libre disposición	0.00	0.00	0.00	0.00	0.00	0.00
Ingresos derivados de financiamiento con fuente de pago de transferencias	0.00	0.00	0.00	0.00	0.00	0.00
Ingresos derivados de financiamiento	0.00	0.00	0.00	0.00	0.00	0.00

Bajo protesta de decir verdad declaramos que los estados financieros y sus notas, son razonablemente correctos y son responsabilidad del emisor.


 LIC. MAGDALENA BEATRIZ DOMÍNGUEZ PLASCENCIA
 DIRECTORA GENERAL


 LIC. CESAR ALEJANDRO HERNÁNDEZ ALVAREZ
 DIRECTOR ADMINISTRATIVO



CUENTA PÚBLICA - OPD MUNICIPAL SERVICIOS DE SALUD DEL MUNICIPIO DE ZAPAPAN
ESTADO ANALÍTICO DEL EJERCICIO DEL PRESUPUESTO DE EGRESOS DETALLADO - LDF
DEL 1 DE ENERO AL 31 DE DICIEMBRE DE 2022

CONCEPTO	EGRESOS					SOLICITADO
	APROBADO	APROBADO/RENTAS	MOBILIZADO	DEFERIDO	PAGADO	
I GASTO NO ENTREGADO						
A Servicios personales	636,965,096.57	636,965,096.57	636,965,096.56	634,376,129.31	634,376,129.31	22,588,967.28
Remuneraciones al personal de carácter permanente	210,804,400.81	210,804,400.79	209,892,190.01	205,992,190.01	205,992,190.01	0.00
Remuneraciones al personal de carácter transitorio	42,993,524.44	42,993,524.44	42,993,524.45	42,993,524.45	42,993,524.45	0.00
Remuneraciones administrativas especiales	245,000,000.00	245,000,000.00	245,000,000.00	245,000,000.00	245,000,000.00	0.00
Seguridad social	78,608,245.87	78,608,245.87	78,608,245.87	78,608,245.87	78,608,245.87	0.00
Otros prestaciones sociales y económicas	130,454,245.51	130,454,245.71	130,454,245.71	130,454,245.71	130,454,245.71	0.00
Previsiones	0.00	0.00	0.00	0.00	0.00	0.00
Pago de nóminas a servidores públicos	350,000.00	350,000.00	349,999.99	349,999.99	349,999.99	0.00
B Materiales y suministros	77,979,205.00	77,979,205.00	64,470,186.31	64,470,186.31	64,470,186.31	13,509,018.69
Materiales de administración, emisión de documentos y artículos oficiales	4,000,377.36	4,000,377.36	4,000,377.36	4,000,377.36	4,000,377.36	0.00
Alimentos y víveres	5,500,000.00	5,500,000.00	5,499,999.99	5,499,999.99	5,499,999.99	0.00
Materiales primos y materiales de producción y conservación	0.00	0.00	0.00	0.00	0.00	0.00
Materiales y artículos de conservación y de reparación	300,000.00	300,000.00	299,999.99	299,999.99	299,999.99	0.00
Productos químicos, farmacéuticos y de laboratorio	35,407,216.99	35,407,216.99	35,407,216.99	35,407,216.99	35,407,216.99	0.00
Publicación, libros, revistas y artículos	4,900,000.00	4,900,000.00	4,900,000.00	4,900,000.00	4,900,000.00	0.00
Combustibles, lubricantes y aditivos	0.00	0.00	0.00	0.00	0.00	0.00
Vehículos, equipos de protección y artículos deportivos	2,517,000.00	2,517,000.00	2,516,999.99	2,516,999.99	2,516,999.99	0.00
Materiales y suministros de seguridad	0.00	0.00	0.00	0.00	0.00	0.00
Instrumentos, referencia y accesorios manuales	1,500,000.00	1,500,000.00	1,499,999.99	1,499,999.99	1,499,999.99	0.00
C Servicios generales	57,410,000.00	57,410,000.00	31,752,893.34	31,752,893.34	31,752,893.34	25,657,106.66
Servicios básicos	5,791,000.00	5,791,000.00	4,540,519.31	4,540,519.31	4,540,519.31	1,250,480.69
Servicios de mantenimiento	24,600,000.00	24,600,000.00	24,600,000.00	24,600,000.00	24,600,000.00	0.00
Servicios profesionales, científicos, técnicos y otros servicios	21,400,000.00	21,400,000.00	10,700,000.00	10,700,000.00	10,700,000.00	10,700,000.00
Servicios funerarios, bancarios y otros	4,900,000.00	4,900,000.00	4,900,000.00	4,900,000.00	4,900,000.00	0.00
Servicios de consultoría, asistencia, capacitación y conservación	4,000,000.00	4,000,000.00	4,000,000.00	4,000,000.00	4,000,000.00	0.00
Servicios de comunicaciones y publicidad	15,000.00	15,000.00	14,999.99	14,999.99	14,999.99	0.00
Servicios de traslado y viajes	0.00	0.00	0.00	0.00	0.00	0.00
Servicios oficiales	0.00	0.00	0.00	0.00	0.00	0.00
Otros servicios generales	400,000.00	400,000.00	399,999.99	399,999.99	399,999.99	0.00
D Transferencias, erogaciones, subvenciones y otros ayudas	10,800,000.00	10,800,000.00	10,800,000.00	5,301,174.95	5,301,174.95	5,498,825.05
Transferencias estatales y erogaciones al sector público	0.00	0.00	0.00	0.00	0.00	0.00
Transferencias al resto del sector público	0.00	0.00	0.00	0.00	0.00	0.00
Subvenciones	0.00	0.00	0.00	0.00	0.00	0.00
Subvenciones y subsidios	0.00	0.00	0.00	0.00	0.00	0.00
Ayudas sociales	10,800,000.00	10,800,000.00	10,800,000.00	5,301,174.95	5,301,174.95	5,498,825.05
Percepciones y cobros	0.00	0.00	0.00	0.00	0.00	0.00
Transferencias a gobiernos, mandatos y arrendos	0.00	0.00	0.00	0.00	0.00	0.00
Transferencias a la capital pública	0.00	0.00	0.00	0.00	0.00	0.00
Troncos	0.00	0.00	0.00	0.00	0.00	0.00
Transferencias al exterior	0.00	0.00	0.00	0.00	0.00	0.00
E Bienes muebles, inmuebles e intangibles	8,288,390.00	8,288,390.00	194,227,822.87	194,227,822.87	194,227,822.87	185,939,432.87
Mobiliario y equipo de administración	1,400,000.00	1,400,000.00	9,000,000.00	1,400,000.00	1,400,000.00	7,600,000.00
Mobiliario de carácter informativo y recreativo	0.00	0.00	0.00	0.00	0.00	0.00
Equipo instrumental médico y de laboratorio	4,700,000.00	4,700,000.00	4,699,999.99	4,699,999.99	4,699,999.99	0.00
Equipo de oficina y equipo de computación	151,390.00	151,390.00	151,389.99	151,389.99	151,389.99	0.00
Equipo de defensa y seguridad	0.00	0.00	0.00	0.00	0.00	0.00
Máquinas, otros equipos y herramientas	427,000.00	427,000.00	426,999.99	426,999.99	426,999.99	0.00
Automóviles	0.00	0.00	0.00	0.00	0.00	0.00
Bases aéreas	0.00	0.00	0.00	0.00	0.00	0.00
Activos intangibles	0.00	0.00	0.00	0.00	0.00	0.00
F Inversión pública	0.00	0.00	0.00	0.00	0.00	0.00
Obras públicas de carácter de interés público	0.00	0.00	0.00	0.00	0.00	0.00
Obras públicas de carácter de interés social	0.00	0.00	0.00	0.00	0.00	0.00
Proyectos productivos y acciones de fomento	0.00	0.00	0.00	0.00	0.00	0.00
G Inversiones financieras y otras provisiones	0.00	0.00	0.00	0.00	0.00	0.00
Inversiones para el fomento de actividades productivas	0.00	0.00	0.00	0.00	0.00	0.00
Acciones y participaciones de capital	0.00	0.00	0.00	0.00	0.00	0.00
Campaña de cobros y ventas	0.00	0.00	0.00	0.00	0.00	0.00
Consorcios de inversión	0.00	0.00	0.00	0.00	0.00	0.00
Inversiones en fideicomisos, mandatos y otros arrendos	0.00	0.00	0.00	0.00	0.00	0.00
Otras inversiones financieras	0.00	0.00	0.00	0.00	0.00	0.00
Provisiones para contingencias y otras inversiones especiales	0.00	0.00	0.00	0.00	0.00	0.00
H Participaciones y aportaciones	0.00	0.00	0.00	0.00	0.00	0.00
Participación	0.00	0.00	0.00	0.00	0.00	0.00
Aportes en especie	0.00	0.00	0.00	0.00	0.00	0.00
Contribuciones	0.00	0.00	0.00	0.00	0.00	0.00
I Deuda pública	0.00	0.00	0.00	0.00	0.00	0.00
Amortización de la deuda pública	0.00	0.00	0.00	0.00	0.00	0.00
Intereses de la deuda pública	0.00	0.00	0.00	0.00	0.00	0.00
Comisiones de la deuda pública	0.00	0.00	0.00	0.00	0.00	0.00
Gastos de la deuda pública	0.00	0.00	0.00	0.00	0.00	0.00
Costo por refinanciamiento	0.00	0.00	0.00	0.00	0.00	0.00
Aportes financieros	0.00	0.00	0.00	0.00	0.00	0.00
Auditorías de ejercicio con fines anteriores (AFI/AE)	0.00	0.00	0.00	0.00	0.00	0.00
TOTAL DEL GASTO NO ENTREGADO	781,441,696.57	781,441,696.57	618,278,382.84	618,278,382.84	618,278,382.84	163,163,313.73
II GASTO ENTREGADO						
A Servicios personales	0.00	0.00	0.00	0.00	0.00	0.00
Remuneraciones al personal de carácter permanente	0.00	0.00	0.00	0.00	0.00	0.00
Remuneraciones al personal de carácter transitorio	0.00	0.00	0.00	0.00	0.00	0.00
Remuneraciones administrativas especiales	0.00	0.00	0.00	0.00	0.00	0.00
Seguridad social	0.00	0.00	0.00	0.00	0.00	0.00
Otros prestaciones sociales y económicas	0.00	0.00	0.00	0.00	0.00	0.00
Previsiones	0.00	0.00	0.00	0.00	0.00	0.00
Pago de nóminas a servidores públicos	0.00	0.00	0.00	0.00	0.00	0.00
B Materiales y suministros	0.00	0.00	0.00	0.00	0.00	0.00
Materiales de administración, emisión de documentos y artículos oficiales	0.00	0.00	0.00	0.00	0.00	0.00
Alimentos y víveres	0.00	0.00	0.00	0.00	0.00	0.00
Materiales primos y materiales de producción y conservación	0.00	0.00	0.00	0.00	0.00	0.00
Materiales y artículos de conservación y de reparación	0.00	0.00	0.00	0.00	0.00	0.00
Productos químicos, farmacéuticos y de laboratorio	0.00	0.00	0.00	0.00	0.00	0.00
Publicación, libros, revistas y artículos	0.00	0.00	0.00	0.00	0.00	0.00
Combustibles, lubricantes y aditivos	0.00	0.00	0.00	0.00	0.00	0.00
Vehículos, equipos de protección y artículos deportivos	0.00	0.00	0.00	0.00	0.00	0.00
Materiales y suministros de seguridad	0.00	0.00	0.00	0.00	0.00	0.00
Instrumentos, referencia y accesorios manuales	0.00	0.00	0.00	0.00	0.00	0.00
C Servicios generales	0.00	0.00	0.00	0.00	0.00	0.00
Servicios básicos	0.00	0.00	0.00	0.00	0.00	0.00
Servicios de mantenimiento	0.00	0.00	0.00	0.00	0.00	0.00
Servicios profesionales, científicos, técnicos y otros servicios	0.00	0.00	0.00	0.00	0.00	0.00
Servicios funerarios, bancarios y otros	0.00	0.00	0.00	0.00	0.00	0.00
Servicios de consultoría, asistencia, capacitación y conservación	0.00	0.00	0.00	0.00	0.00	0.00


CUENTA PÚBLICA - OPD MUNICIPAL SERVICIOS DE SALUD DEL MUNICIPIO DE ZAPOPAN
ESTADO ANALÍTICO DEL EJERCICIO DEL PRESUPUESTO DE EGRESOS DETALLADO - LDF
DEL 1 DE ENERO AL 31 DE DICIEMBRE DE 2022

	EGRESOS					
Servicios de instalación, reparación, mantenimiento y conservación	0.00	0.00	0.00	0.00	0.00	0.00
Servicios de comunicación social y publicidad	0.00	0.00	0.00	0.00	0.00	0.00
Servicios de consultoría y análisis	0.00	0.00	0.00	0.00	0.00	0.00
Servicios oficiales	0.00	0.00	0.00	0.00	0.00	0.00
Otros servicios generales	0.00	0.00	0.00	0.00	0.00	0.00
D Transferencias, asignaciones, subsidios y otras ayudas	0.00	0.00	0.00	0.00	0.00	0.00
Transferencias internas y asignaciones al sector público	0.00	0.00	0.00	0.00	0.00	0.00
Transferencias al resto del sector público	0.00	0.00	0.00	0.00	0.00	0.00
Subsidios y subvenciones	0.00	0.00	0.00	0.00	0.00	0.00
Asueto social	0.00	0.00	0.00	0.00	0.00	0.00
Pensiones y jubilaciones	0.00	0.00	0.00	0.00	0.00	0.00
Transferencias a instituciones, mandatos y arrendos	0.00	0.00	0.00	0.00	0.00	0.00
Transferencias a la seguridad social	0.00	0.00	0.00	0.00	0.00	0.00
De interés	0.00	0.00	0.00	0.00	0.00	0.00
Transferencias al extranjero	0.00	0.00	0.00	0.00	0.00	0.00
E Bienes muebles, inmuebles e intangibles	0.00	0.00	0.00	0.00	0.00	0.00
Compra y adquisición de administración	0.00	0.00	0.00	0.00	0.00	0.00
Adquisición e inversión en bienes e inmuebles	0.00	0.00	0.00	0.00	0.00	0.00
Equipo de computación, médico y de laboratorio	0.00	0.00	0.00	0.00	0.00	0.00
Vehículos y equipo de transporte	0.00	0.00	0.00	0.00	0.00	0.00
Equipo de oficina y seguridad	0.00	0.00	0.00	0.00	0.00	0.00
Maquinaria, otros equipos e instrumentales	0.00	0.00	0.00	0.00	0.00	0.00
Bienes biológicos	0.00	0.00	0.00	0.00	0.00	0.00
Bienes inmuebles	0.00	0.00	0.00	0.00	0.00	0.00
Activos intangibles	0.00	0.00	0.00	0.00	0.00	0.00
F Inversión pública	0.00	0.00	0.00	0.00	0.00	0.00
Obras públicas en zonas de dominio público	0.00	0.00	0.00	0.00	0.00	0.00
Obras públicas en zonas de dominio privado	0.00	0.00	0.00	0.00	0.00	0.00
Proyectos productivos y acciones de fomento	0.00	0.00	0.00	0.00	0.00	0.00
G Inversiones financieras y otras producciones	0.00	0.00	0.00	0.00	0.00	0.00
Inversiones para el fomento de actividades productivas	0.00	0.00	0.00	0.00	0.00	0.00
Adquisición y amortización de capital	0.00	0.00	0.00	0.00	0.00	0.00
Compra de títulos y valores	0.00	0.00	0.00	0.00	0.00	0.00
Compras de préstamos	0.00	0.00	0.00	0.00	0.00	0.00
Inversiones en participaciones, mandatos y otros analógicos	0.00	0.00	0.00	0.00	0.00	0.00
Costos financieros financieros	0.00	0.00	0.00	0.00	0.00	0.00
Costos para contingencias y otras operaciones especiales	0.00	0.00	0.00	0.00	0.00	0.00
H Participaciones y aportaciones	0.00	0.00	0.00	0.00	0.00	0.00
Participaciones	0.00	0.00	0.00	0.00	0.00	0.00
Aportaciones	0.00	0.00	0.00	0.00	0.00	0.00
Contribuciones	0.00	0.00	0.00	0.00	0.00	0.00
I Deuda pública	0.00	0.00	0.00	0.00	0.00	0.00
Amortización de la deuda pública	0.00	0.00	0.00	0.00	0.00	0.00
Intereses de la deuda pública	0.00	0.00	0.00	0.00	0.00	0.00
Comisiones de la deuda pública	0.00	0.00	0.00	0.00	0.00	0.00
Gastos de la deuda pública	0.00	0.00	0.00	0.00	0.00	0.00
Costo por subvenciones	0.00	0.00	0.00	0.00	0.00	0.00
Arrendos financieros	0.00	0.00	0.00	0.00	0.00	0.00
Adquisición de acciones financieras adicionales (AOFAS)	0.00	0.00	0.00	0.00	0.00	0.00
TOTAL DE EGRESOS	0.00	0.00	0.00	0.00	0.00	0.00
TOTAL DEL GASTO (COUTADO)	762,482,085.11	245,756,682.73	918,238,765.84	716,358,833.37	716,358,833.37	181,880,432.73

Este estado de cuenta veraz y verdadero que los estados financieros y sus notas, son razonablemente correctos y son responsabilidad de mi cargo.


DR. MARTÍN RAMBOLÓN PLASCENCIA
 DIRECTOR GENERAL


LIC. CESAR ALEJANDRO HERRERA ALVAREZ
 DIRECTOR ADMINISTRATIVO



CUENTA PÚBLICA - OPD MUNICIPAL SERVICIOS DE SALUD DEL MUNICIPIO DE ZAPOPAN
ESTADO ANALÍTICO DEL EJERCICIO DEL PRESUPUESTO DE EGRESOS DETALLADO - LDF

CLASIFICACIÓN ADMINISTRATIVA

DEL 1 DE ENERO AL 31 DE DICIEMBRE DE 2022


CONCEPTO	EGRESOS					SOLICITADO
	AFIRMADO	AMPLIACIONES (REDUCCIONES)	MODIFICADO	REVENGADO	PAZADO	
1. GASTO NO FORTALECIDO	0.00	0.00	0.00	0.00	0.00	0.00
TOTAL DEL GASTO FORTALECIDO	0.00	0.00	0.00	0.00	0.00	0.00
TOTAL DEL GASTO	791,461,461.11	3,831,137.65	395,292,862.76	756,354,933.55	756,354,408.84	34,937,524.71

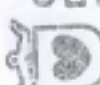
Bajo protesta de decir verdad declaramos que los estados financieros y sus notas, son razonablemente correctos y son responsabilidad del emisor.


DR. MIGUEL RICARDO ORTEGA PLASENCIA
 DIRECTOR GENERAL




LIC. CESAR ALEJANDRO HERNANDEZ ALVAREZ
 DIRECTOR ADMINISTRATIVO



OPD SERVICIOS DE SALUD
DEL MUNICIPIO DE ZAPOPAN
 DIRECCIÓN GENERAL


OPD SERVICIOS DE SALUD
DEL MUNICIPIO DE ZAPOPAN
 DIRECCIÓN ADMINISTRATIVA

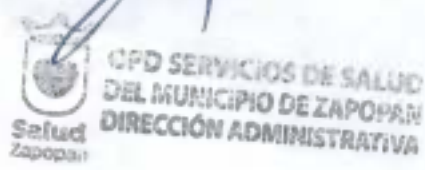

CUENTA PÚBLICA - OPD MUNICIPAL SERVICIOS DE SALUD DEL MUNICIPIO DE ZAPOPAN
ESTADO ANALÍTICO DEL EJERCICIO DEL PRESUPUESTO DE EGRESOS DETALLADO - LDF
CLASIFICACIÓN FUNCIONAL (FINALIDAD Y FUNCIÓN)
DEL 1 DE ENERO AL 31 DE DICIEMBRE DE 2022

CONCEPTO	EGRESOS						SUBVENIDO
	APROBADO	AMPLIACIONES/ (REDUCCIONES)	MODIFICADO	DEVENGADO	PAGADO		
I GASTO NO ETIQUETADO							
A Gobierno	0.00	0.00	0.00	0.00	0.00	0.00	0.00
Legislación	0.00	0.00	0.00	0.00	0.00	0.00	0.00
Justicia	0.00	0.00	0.00	0.00	0.00	0.00	0.00
Coordinación de la política de gobierno	0.00	0.00	0.00	0.00	0.00	0.00	0.00
Relaciones exteriores	0.00	0.00	0.00	0.00	0.00	0.00	0.00
Asuntos financieros y haciendarios	0.00	0.00	0.00	0.00	0.00	0.00	0.00
Seguridad nacional	0.00	0.00	0.00	0.00	0.00	0.00	0.00
Asuntos de orden público y de seguridad interior	0.00	0.00	0.00	0.00	0.00	0.00	0.00
Otros servicios generales	0.00	0.00	0.00	0.00	0.00	0.00	0.00
B Desarrollo social	791,461,685.11	3,831,177.65	795,292,862.76	756,354,933.55	756,354,408.84	38,937,929.23	
Protección ambiental	0.00	0.00	0.00	0.00	0.00	0.00	
Vivienda y servicios a la comunidad	0.00	0.00	0.00	0.00	0.83	0.00	
Salud	791,461,685.11	3,831,177.65	795,292,862.76	756,354,933.55	756,354,408.84	38,937,929.23	
Recreación, cultura y otras manifestaciones sociales	0.00	0.00	0.00	0.00	0.00	0.00	
Educación	0.00	0.00	0.00	0.00	0.00	0.00	
Participación social	0.00	0.00	0.00	0.00	0.00	0.00	
Otros asuntos sociales	0.00	0.00	0.00	0.00	0.83	0.00	
C Desarrollo económico	0.00	0.00	0.00	0.00	0.00	0.00	
Asuntos económicos, comerciales y laborales en general	0.00	0.00	0.00	0.00	0.00	0.00	
Agricultura, silvicultura, pesca y caza	0.00	0.00	0.00	0.00	0.00	0.00	
Combustibles y energía	0.00	0.00	0.00	0.00	0.00	0.00	
Minería, manufacturas y construcción	0.00	0.00	0.00	0.00	0.00	0.00	
Transporte	0.00	0.00	0.00	0.00	0.00	0.00	
Comunicaciones	0.00	0.00	0.00	0.00	0.00	0.00	
Turismo	0.00	0.00	0.00	0.00	0.00	0.00	
Ciencia, tecnología e innovación	0.00	0.00	0.00	0.00	0.00	0.00	
Otros industriales y otros asuntos económicos	0.00	0.00	0.00	0.00	0.00	0.00	
D Otros no clasificados en funciones anteriores	0.00	0.00	0.00	0.00	0.00	0.00	
Transferencias de la deuda pública / costo financiero de la deuda	0.00	0.00	0.00	0.00	0.00	0.00	
Transferencias, participaciones y aportaciones entre diferentes niveles y órdenes de gobierno	0.00	0.00	0.00	0.00	0.00	0.00	
Sancionamiento del sistema financiero	0.00	0.00	0.00	0.00	0.00	0.00	
Adelantos de ejercicios fiscales anteriores	0.00	0.00	0.00	0.00	0.00	0.00	
TOTAL DEL GASTO NO ETIQUETADO	791,461,685.11	3,831,177.65	795,292,862.76	756,354,933.55	756,354,408.84	38,937,929.23	
II GASTO ETIQUETADO							
A Gobierno	0.00	0.00	0.00	0.00	0.00	0.00	
Legislación	0.00	0.00	0.00	0.00	0.00	0.00	
Justicia	0.00	0.00	0.00	0.00	0.00	0.00	
Coordinación de la política de gobierno	0.00	0.00	0.00	0.00	0.00	0.00	
Relaciones exteriores	0.00	0.00	0.00	0.00	0.00	0.00	
Asuntos financieros y haciendarios	0.00	0.00	0.00	0.00	0.00	0.00	
Seguridad nacional	0.00	0.00	0.00	0.00	0.00	0.00	
Asuntos de orden público y de seguridad interior	0.00	0.00	0.00	0.00	0.00	0.00	
Otros servicios generales	0.00	0.00	0.00	0.00	0.00	0.00	
B Desarrollo social	0.00	0.00	0.00	0.00	0.00	0.00	
Protección ambiental	0.00	0.00	0.00	0.00	0.00	0.00	
Vivienda y servicios a la comunidad	0.00	0.00	0.00	0.00	0.00	0.00	
Salud	0.00	0.00	0.00	0.00	0.00	0.00	
Recreación, cultura y otras manifestaciones sociales	0.00	0.00	0.00	0.00	0.00	0.00	
Educación	0.00	0.00	0.00	0.00	0.00	0.00	
Participación social	0.00	0.00	0.00	0.00	0.00	0.00	
Otros asuntos sociales	0.00	0.00	0.00	0.00	0.00	0.00	
C Desarrollo económico	0.00	0.00	0.00	0.00	0.00	0.00	
Asuntos económicos, comerciales y laborales en general	0.00	0.00	0.00	0.00	0.00	0.00	
Agricultura, silvicultura, pesca y caza	0.00	0.00	0.00	0.00	0.00	0.00	
Combustibles y energía	0.00	0.00	0.00	0.00	0.00	0.00	
Minería, manufacturas y construcción	0.00	0.00	0.00	0.00	0.00	0.00	
Transporte	0.00	0.00	0.00	0.00	0.00	0.00	
Comunicaciones	0.00	0.00	0.00	0.00	0.00	0.00	
Turismo	0.00	0.00	0.00	0.00	0.00	0.00	
Ciencia, tecnología e innovación	0.00	0.00	0.00	0.00	0.00	0.00	
Otros industriales y otros asuntos económicos	0.00	0.00	0.00	0.00	0.00	0.00	
D Otros no clasificados en funciones anteriores	0.00	0.00	0.00	0.00	0.00	0.00	
Transferencias de la deuda pública / costo financiero de la deuda	0.00	0.00	0.00	0.00	0.00	0.00	
Transferencias, participaciones y aportaciones entre diferentes niveles y órdenes de gobierno	0.00	0.00	0.00	0.00	0.00	0.00	
Sancionamiento del sistema financiero	0.00	0.00	0.00	0.00	0.00	0.00	
Adelantos de ejercicios fiscales anteriores	0.00	0.00	0.00	0.00	0.00	0.00	
TOTAL DEL GASTO ETIQUETADO	0.00	0.00	0.00	0.00	0.00	0.00	
TOTAL DEL GASTO	791,461,685.11	3,831,177.65	795,292,862.76	756,354,933.55	756,354,408.84	38,937,929.23	

Bajo protesta de decir verdad declaramos que los estados financieros y sus notas, son razonablemente correctos y son responsabilidad del emisor.


RICARDO OCHOA PLASCENCIA
 DIRECTOR GENERAL


LIC. CESAR ALEJANDRO HERNANDEZ ALVAREZ
 DIRECCIÓN ADMINISTRATIVA



CUENTA PÚBLICA - OPD MUNICIPAL SERVICIOS DE SALUD DEL MUNICIPIO DE ZAPOPAN
ESTADO ANALÍTICO DEL EJERCICIO DEL PRESUPUESTO DE EGRESOS DETALLADO - LDF
CLASIFICACIÓN DE SERVICIOS PERSONALES POR CATEGORÍA



DEL 1 DE ENERO AL 31 DE DICIEMBRE DE 2022

CONCEPTO	EGRESOS				SUBTOTAL
	APROBADO	AMPLIACIONES/ MODIFICACIONES	DEFINIDADO	PASADO	
I GASTOS MOLTIQUETADOS					
A Personal administrativo y de servicio público	0.00	0.00	0.00	0.00	0.00
B Magisterio	0.00	0.00	0.00	0.00	0.00
C Servicios de salud	636,965,099.52	-1,193,230.06	635,771,869.46	614,533,129.31	21,197,740.15
Personal administrativo	0.00	0.00	0.00	0.00	0.00
Personal médico, paramédico y afín	636,965,099.52	-1,193,230.06	635,771,869.46	614,533,129.31	21,197,740.15
D Seguridad pública	0.00	0.00	0.00	0.00	0.00
E Gastos asociados a la implementación de nuevas leyes federales o reformas a las mismas	0.00	0.00	0.00	0.00	0.00
Nombre del programa o ley	0.00	0.00	0.00	0.00	0.00
Nombre del programa o ley	0.00	0.00	0.00	0.00	0.00
F Sentencias laborales definitivas	0.00	0.00	0.00	0.00	0.00
TOTAL DEL GASTO NO ETIQUETADO	636,965,099.52	-1,193,230.06	635,771,869.46	614,533,129.31	21,197,740.15
II GASTOS ETIQUETADOS					
A Personal administrativo y de servicio público	0.00	0.00	0.00	0.00	0.00
B Magisterio	0.00	0.00	0.00	0.00	0.00
C Servicios de salud	0.00	0.00	0.00	0.00	0.00
Personal administrativo	0.00	0.00	0.00	0.00	0.00
Personal médico, paramédico y afín	0.00	0.00	0.00	0.00	0.00
D Seguridad pública	0.00	0.00	0.00	0.00	0.00
E Gastos asociados a la implementación de nuevas leyes federales o reformas a las mismas	0.00	0.00	0.00	0.00	0.00
Nombre del programa o ley	0.00	0.00	0.00	0.00	0.00
Nombre del programa o ley	0.00	0.00	0.00	0.00	0.00
F Sentencias laborales definitivas	0.00	0.00	0.00	0.00	0.00
TOTAL DEL GASTO DE SERVICIOS PERSONALES	636,965,099.52	-1,193,230.06	635,771,869.46	614,533,129.31	21,197,740.15

Bajo protesta de decir verdad declaramos que los adjuntos financieros y sus notas, son razonablemente correctos y son responsabilidad del emisor.

DR. MIGUEL RICARDO OCHOA YUASCENCIA
DIRECTOR GENERAL

LIC. CESAR ALEJANDRO HERNANDEZ ALVAREZ
DIRECTOR ADMINISTRATIVO



CUENTA PÚBLICA - OPD MUNICIPAL SERVICIOS DE SALUD DEL MUNICIPIO DE ZAPOPAN
BALANCE PRESUPUESTARIO - LDF
DEL 1 DE ENERO AL 31 DE DICIEMBRE DE 2022

CONCEPTO	ESTIMADO/ APROBADO	DEVENGADO	RECAUDADO/ PAGADO
A Ingresos totales	791,461,685.12	945,271,804.99	938,218,365.81
A1 Ingresos de libre disposición	791,461,685.12	945,271,804.99	938,218,365.81
A2 Transferencias federales etiquetadas	0.00	0.00	0.00
A3 Financiamiento neto	0.00	0.00	0.00
B Egresos presupuestarios	791,461,685.11	756,354,933.55	756,313,933.43
B1 Gastos no etiquetado (sin incluir amortización de la deuda pública)	791,461,685.11	756,354,933.55	756,313,933.43
B2 Gasto etiquetado (sin incluir amortización de la deuda pública)	0.00	0.00	0.00
C Remanentes del ejercicio anterior	0.00	0.00	0.00
C1 Remanentes de ingresos de libre disposición aplicados en el periodo	0.00	0.00	0.00
C2 Remanentes de transferencias federales etiquetadas aplicados en el periodo	0.00	0.00	0.00
I Balance presupuestario	0.01	188,916,871.44	181,904,432.38
II Balance presupuestario sin financiamiento neto	0.01	188,916,871.44	181,904,432.38
III Balance presupuestario sin financiamiento neto y sin remanentes del ejercicio anterior	0.01	188,916,871.44	181,904,432.38


CONCEPTO	APROBADO	DEVENGADO	PAGADO
E Intereses, comisiones y gastos de la deuda	0.00	0.00	0.00
E1 Intereses, comisiones y gastos de la deuda con gasto no etiquetado	0.00	0.00	0.00
E2 Intereses, comisiones y gastos de la deuda con gasto etiquetado	0.00	0.00	0.00
IV Balance primario	0.01	188,916,871.44	181,904,432.38


CONCEPTO	ESTIMADO/ APROBADO	DEVENGADO	RECAUDADO/ PAGADO
F Financiamiento	0.00	0.00	0.00
F1 Financiamiento con fuente de pago de ingresos de libre disposición	0.00	0.00	0.00
F2 Financiamiento con fuente de pago de transferencias federales etiquetadas	0.00	0.00	0.00
G Amortización de la deuda	0.00	0.00	0.00
G1 Amortización de la deuda pública con gasto no etiquetado	0.00	0.00	0.00
G2 Amortización de la deuda pública con gasto etiquetado	0.00	0.00	0.00
A3 Financiamiento Neto	0.00	0.00	0.00


CONCEPTO	ESTIMADO/ APROBADO	DEVENGADO	RECAUDADO/ PAGADO
A1 Ingresos de libre disposición	791,461,685.12	945,271,804.99	938,218,365.81
A3.1 Financiamiento neto con fuente de pago de ingresos de libre disposición	0.00	0.00	0.00
F1 Financiamiento con fuente de pago de ingresos de libre disposición	0.00	0.00	0.00
G1 Amortización de la deuda pública con gasto etiquetado	0.00	0.00	0.00
B1 Gasto no etiquetado (sin incluir amortización de la deuda pública)	791,461,685.11	756,354,933.55	756,313,933.43
C1 Remanente de ingresos de libre disposición aplicados en el periodo	0.00	0.00	0.00
V Balance presupuestario de recursos disponibles	0.01	188,916,871.44	181,904,432.38
VI Balance presupuestario de recursos disponibles sin financiamiento neto	0.01	188,916,871.44	181,904,432.38

CONCEPTO	ESTIMADO/ APROBADO	DEVENGADO	RECAUDADO/ PAGADO
A2 Transferencias federales etiquetadas	0.00	0.00	0.00
A3.2 Financiamiento neto con fuente de pago de transferencias federales etiquetadas	0.00	0.00	0.00
F2 Financiamiento con fuente de pago de transferencias federales	0.00	0.00	0.00
G2 Amortización de la deuda pública con gasto etiquetado	0.00	0.00	0.00
B2 Gasto etiquetado (sin incluir amortización de la deuda pública)	0.00	0.00	0.00
C2 Remanente de transferencias federales etiquetadas aplicados en el periodo	0.00	0.00	0.00
VII Balance presupuestario de recursos etiquetados	0.00	0.00	0.00
VIII Balance presupuestario de recursos etiquetados sin financiamiento neto	0.00	0.00	0.00

Bajo protesta de decir verdad declaramos que los estados financieros y sus notas, son razonablemente correctos y son responsabilidad del emisor.


LIC. MIGUEL RICARDO OCHOA PLASCENCIA
DIRECTOR GENERAL


LIC. CÉSAR ALEJANDRO HERNÁNDEZ ALVAREZ
DIRECTOR ADMINISTRATIVO





SERVICIOS DE SALUD
DEL MUNICIPIO DE
ZAPOPAN



Ciudad de las
niñas niños




INFORMES

**CUENTA PUBLICA - OPD MUNICIPAL SERVICIOS DE SALUD DEL MUNICIPIO DE ZAPOPAN
INFORMATIVA ANUAL DE OBRAS**


DEL 1 DE ENERO AL 31 DE DICIEMBRE DE 2022

NOMBRE DE OBRAS E INGRESOS EN CUENTA DE TENDIDO	LOCALIDAD	ACUMPLIMIENTO DE LA OBLIGACION DEL CONTRATO	RECUPERACION DE LA OBLIGACION DEL CONTRATO	SITUACION JURISDICCIONAL		MODALIDAD DE EJECUCION			PLAZO DE EJECUCION			PROVISION VOTO	MAYORIA DEL RECURSO (PUNTOS)			ESTATUS RECEPCION		
				LETIFICADO	CONTRATO	CONTRATO	CONTRATO	CONTRATO	CONTRATO	CONTRATO	CONTRATO		CONTRATO	CONTRATO	CONTRATO	CONTRATO	CONTRATO	CONTRATO
REPARACION	BARCELONA	NO APLICABLE	NO APLICABLE	1	1	1	1	1	1	1	1	1	1	1	1	1	1	1

[Handwritten signature]
DR. CESAR ALVARADO GARCIA
 DIRECTOR GENERAL



[Handwritten signature]
DR. CESAR ALVARADO GARCIA
 DIRECTOR GENERAL



**CUENTA PÚBLICA - OPD MUNICIPAL SERVICIOS DE SALUD DEL MUNICIPIO DE
ZAPOPAN
INFORME ANUAL DE DESEMPEÑO EN LA GESTIÓN
DEL 1 DE ENERO AL 31 DE DICIEMBRE DE 2022**



**SERVICIOS DE SALUD
DEL MUNICIPIO DE
ZAPOPAN**

Informe Anual de Desempeño en la Gestión

Evaluación de Programas

**OPD Servicios de Salud del Municipio de
Zapopan**

Enero - Diciembre del 2022

INTRODUCCIÓN

El Organismo Público Descentralizado "Servicios de Salud del Municipio de Zapopan" (OPD SSMZ), en cumplimiento al artículo 36 de la Ley de Fiscalización Superior y Rendición de Cuentas, que establece que "las entidades fiscalizables, en complemento al informe de avance de la gestión financiera, deberá integrar un informe anual de desempeño en la gestión", formula el presente **Informe Anual de Desempeño de la Gestión**, correspondiente al periodo enero - diciembre del año 2022, en complemento al informe de la gestión financiera.

Para el cumplimiento del objetivo y la misión del OPD SSMZ, se impulsa y opera un Sistema de Atención Médica constituido por el Hospital General de Zapopan (HGZ), y seis Unidades de Atención Médica de Urgencias "Cruz Verde", estratégicamente distribuidas en el municipio de Zapopan, Jalisco. Los servicios que presta, particularmente a la población sin derechohabencia a la seguridad social, se realizan en base a dos grandes programas de gestión:

- a) **Atención de Urgencias Médicas** (incluyendo la atención médica prehospitalaria);
- b) **Atención Médica Hospitalaria de Segundo Nivel**, basados en servicios de Hospitalización.

Ambos programas son complementados y apoyados por servicios de Consulta Externa; Laboratorio Clínico; Imagenología (Rx, ultrasonido, tomografía y mastografía); Odontología; Psicología; Nutrición y Medicina de Rehabilitación, entre otros.

LOGROS E IMPACTOS GENERADOS

Cabe precisar que, en su momento, el Municipio determinó pertinente que no se utilizara la metodología de Matriz de Indicadores para Resultados por Programa (MIR), debido a que somos un OPD y, en consecuencia, se cuenta con una Junta de Gobierno como máxima autoridad. Por lo anterior, nuestros **programas de gestión son sin MIR**. A continuación, se señalan los resultados alcanzados por indicador, según programa de gestión:

1. Programa de Atención de Urgencias Médicas:

1.1. *Tasa de mortalidad por urgencias médicas*: **3.4 por cada 1,000 egresos por atención de urgencias médicas, cifra menor en un 24.4%** a la registrada en el año 2021 (4.5 defunciones por cada mil egresos). Una posible explicación al anterior logro, es la reducción a nivel nacional y estatal del exceso de mortalidad asociado a la Pandemia por COVID-19, así como a los potenciales efectos de los Códigos de Emergencia Hospitalaria implementados decididamente por el OPD SSMZ en el año que se evalúa (Código Infarto, Código Mater, Código Ictus y Código Politrauma, entre otros).

1.2. *Atención de la demanda total de personas con urgencias médicas: 143,814 personas atendidas* en el año que se informa (incluyendo servicios de atención médica prehospitalaria) y que representan el 100% de la demanda de este tipo de servicio. Esta cantidad representa un **incremento de 19.5%** en relación con el año 2021, en el que se brindó atención de urgencias a 120,374 individuos.

2. Programa de Atención Hospitalaria de Segundo Nivel:

2.1. *Tasa de mortalidad hospitalaria; 2.05 defunciones por 1,000 egresos hospitalarios*, cifra 66.9% inferior a la tasa registrada en el año 2021 (**6.2 defunciones** por 1,000 egresos), influenciada, en gran medida, por el control de la Pandemia del COVID-19, así como la reducción del exceso de mortalidad secundaria a la anterior.

2.2. *Atención de la demanda total de personas que requirieron servicios médicos de hospitalización de segundo nivel: 63,800 egreso hospitalarios*, cifra que representan el 100% de la demanda de este tipo de servicio, significando un aumento del 78.1% en relación al año anterior.

Finalmente, se puntualiza que los anteriores indicadores evalúan la Política de Desarrollo No.5 "Atención a la Salud", del Tema No. 1 "Zapopanas y Zapopanos", específicamente del Objetivo Estratégico 5.1 "Incrementar el acceso a servicios de atención médica para las personas que habitan y transitan en Zapopan sin derechohabencia a la seguridad social", del Plan Municipal de Desarrollo y Gobernanza, 2021 - 2024.

METODOLOGÍAS EMPLEADAS

En todos los casos, los datos se obtuvieron de la Jefatura de Medicina Preventiva y Epidemiología del Organismo (área que concentra la productividad y especializada en estadísticas); el análisis se basó en el cálculo de tasas, promedios y porcentajes simples, siguiendo las metodologías establecidas por la bioestadística, incluyendo los criterios de interpretación.


ANEXOS

Tercer Informe Cuatrimestral de Actividades de la Dirección Médica, enero - diciembre 2022, por presentarse en la II Sesión Ordinaria de la Junta de Gobierno el 07 de marzo del 2023.

REFERENCIAS DOCUMENTALES

Plan Municipal de Desarrollo y Gobernanza 2021 - 2024.

Plan Institucional de la Jefatura de Gabinete del Municipio de Zapopan 2021 - 2024.




DR. MIGUEL RICARDO OCHOA
PLASCENCIA

DIRECTOR GENERAL



OPD SERVICIOS DE SALUD
DEL MUNICIPIO DE ZAPOPAN
DIRECCIÓN GENERAL



LIC. CESAR ALEJANDRO HERNANDEZ
ALVAREZ

DIRECTOR ADMINISTRATIVO



OPD SERVICIOS DE SALUD
DEL MUNICIPIO DE ZAPOPAN
DIRECCIÓN ADMINISTRATIVA



Bajo protesta de decir verdad declaramos que los Estados Financieros y sus Notas son razonablemente correctos y responsabilidad del emisor.

CUENTA PÚBLICA - DPO MUNICIPAL SERVICIOS DE SALUD DEL MUNICIPIO DE ZAPOCAN
 INFORMÁTICA DE PROVEEDORES
 DEL 1 DE ENERO AL 31 DE DICIEMBRE DE 2022

Nº	PROVEEDOR REGISTRADO	R.F.C.	DOMICILIO	CURP	TIPO DE CONTRATO	FECHA DE INICIO	FECHA DE TERMINACIÓN	CANTIDAD DE UNIDADES	PRECIO UNITARIO	TOTAL	FECHA DE PAGAMENTO	ESTADO DE PAGAMENTO	FECHA DE VENCIMIENTO
1	LABORATORIO FARMACIA DE...												
2	LABORATORIO FARMACIA DE...												
3	LABORATORIO FARMACIA DE...												
4	LABORATORIO FARMACIA DE...												
5	LABORATORIO FARMACIA DE...												
6	LABORATORIO FARMACIA DE...												
7	LABORATORIO FARMACIA DE...												
8	LABORATORIO FARMACIA DE...												
9	LABORATORIO FARMACIA DE...												
10	LABORATORIO FARMACIA DE...												
11	LABORATORIO FARMACIA DE...												
12	LABORATORIO FARMACIA DE...												
13	LABORATORIO FARMACIA DE...												
14	LABORATORIO FARMACIA DE...												
15	LABORATORIO FARMACIA DE...												
16	LABORATORIO FARMACIA DE...												
17	LABORATORIO FARMACIA DE...												
18	LABORATORIO FARMACIA DE...												
19	LABORATORIO FARMACIA DE...												
20	LABORATORIO FARMACIA DE...												
21	LABORATORIO FARMACIA DE...												
22	LABORATORIO FARMACIA DE...												
23	LABORATORIO FARMACIA DE...												
24	LABORATORIO FARMACIA DE...												
25	LABORATORIO FARMACIA DE...												
26	LABORATORIO FARMACIA DE...												
27	LABORATORIO FARMACIA DE...												
28	LABORATORIO FARMACIA DE...												
29	LABORATORIO FARMACIA DE...												
30	LABORATORIO FARMACIA DE...												
31	LABORATORIO FARMACIA DE...												
32	LABORATORIO FARMACIA DE...												
33	LABORATORIO FARMACIA DE...												
34	LABORATORIO FARMACIA DE...												
35	LABORATORIO FARMACIA DE...												
36	LABORATORIO FARMACIA DE...												
37	LABORATORIO FARMACIA DE...												
38	LABORATORIO FARMACIA DE...												
39	LABORATORIO FARMACIA DE...												
40	LABORATORIO FARMACIA DE...												
41	LABORATORIO FARMACIA DE...												
42	LABORATORIO FARMACIA DE...												
43	LABORATORIO FARMACIA DE...												
44	LABORATORIO FARMACIA DE...												
45	LABORATORIO FARMACIA DE...												
46	LABORATORIO FARMACIA DE...												
47	LABORATORIO FARMACIA DE...												
48	LABORATORIO FARMACIA DE...												
49	LABORATORIO FARMACIA DE...												
50	LABORATORIO FARMACIA DE...												
51	LABORATORIO FARMACIA DE...												
52	LABORATORIO FARMACIA DE...												
53	LABORATORIO FARMACIA DE...												
54	LABORATORIO FARMACIA DE...												
55	LABORATORIO FARMACIA DE...												
56	LABORATORIO FARMACIA DE...												
57	LABORATORIO FARMACIA DE...												
58	LABORATORIO FARMACIA DE...												
59	LABORATORIO FARMACIA DE...												
60	LABORATORIO FARMACIA DE...												
61	LABORATORIO FARMACIA DE...												
62	LABORATORIO FARMACIA DE...												
63	LABORATORIO FARMACIA DE...												
64	LABORATORIO FARMACIA DE...												
65	LABORATORIO FARMACIA DE...												
66	LABORATORIO FARMACIA DE...												
67	LABORATORIO FARMACIA DE...												
68	LABORATORIO FARMACIA DE...												
69	LABORATORIO FARMACIA DE...												
70	LABORATORIO FARMACIA DE...												
71	LABORATORIO FARMACIA DE...												
72	LABORATORIO FARMACIA DE...												
73	LABORATORIO FARMACIA DE...												
74	LABORATORIO FARMACIA DE...												
75	LABORATORIO FARMACIA DE...												
76	LABORATORIO FARMACIA DE...												
77	LABORATORIO FARMACIA DE...												
78	LABORATORIO FARMACIA DE...												
79	LABORATORIO FARMACIA DE...												
80	LABORATORIO FARMACIA DE...												
81	LABORATORIO FARMACIA DE...												
82	LABORATORIO FARMACIA DE...												
83	LABORATORIO FARMACIA DE...												
84	LABORATORIO FARMACIA DE...												
85	LABORATORIO FARMACIA DE...												
86	LABORATORIO FARMACIA DE...												
87	LABORATORIO FARMACIA DE...												
88	LABORATORIO FARMACIA DE...												
89	LABORATORIO FARMACIA DE...												
90	LABORATORIO FARMACIA DE...												
91	LABORATORIO FARMACIA DE...												
92	LABORATORIO FARMACIA DE...												
93	LABORATORIO FARMACIA DE...												
94	LABORATORIO FARMACIA DE...												
95	LABORATORIO FARMACIA DE...												
96	LABORATORIO FARMACIA DE...												
97	LABORATORIO FARMACIA DE...												
98	LABORATORIO FARMACIA DE...												
99	LABORATORIO FARMACIA DE...												
100	LABORATORIO FARMACIA DE...												

CUENTA PÚBLICA - DPO MUNICIPAL SERVICIOS DE SALUD DEL MUNICIPIO DE ZAPOTLÁN
INFORMATIVA DE PROVEEDORES
DEL 1 DE ENERO AL 31 DE DICIEMBRE DE 2022

N°	PROVEEDOR (RACIONALIZADOR)	R.F.E.	DOMICILIO	CUBA	COMUNICACION	FECHA DE INICIO DE SERVICIO	FECHA DE TERMINACION DE SERVICIO	FORMA DE PAGO	OCUPACION DEL CLIENTE	IMPORTE	FECHA DE LA FACTURA	CANTIDAD DE FACTURAS
417	LABORATORIOS FARMACIA S.A. DE C.V.	01/01/2022	AV. LOS RIOS NO. 1200, ZAPOTLÁN, OAXACA	01/01/2022	01/01/2022	01/01/2022	01/01/2022	FORMA DE PAGO	LABORATORIOS FARMACIA S.A. DE C.V.	1,000.00	01/01/2022	1
418	LABORATORIOS FARMACIA S.A. DE C.V.	01/01/2022	AV. LOS RIOS NO. 1200, ZAPOTLÁN, OAXACA	01/01/2022	01/01/2022	01/01/2022	01/01/2022	FORMA DE PAGO	LABORATORIOS FARMACIA S.A. DE C.V.	1,000.00	01/01/2022	1
419	LABORATORIOS FARMACIA S.A. DE C.V.	01/01/2022	AV. LOS RIOS NO. 1200, ZAPOTLÁN, OAXACA	01/01/2022	01/01/2022	01/01/2022	01/01/2022	FORMA DE PAGO	LABORATORIOS FARMACIA S.A. DE C.V.	1,000.00	01/01/2022	1
420	LABORATORIOS FARMACIA S.A. DE C.V.	01/01/2022	AV. LOS RIOS NO. 1200, ZAPOTLÁN, OAXACA	01/01/2022	01/01/2022	01/01/2022	01/01/2022	FORMA DE PAGO	LABORATORIOS FARMACIA S.A. DE C.V.	1,000.00	01/01/2022	1
421	LABORATORIOS FARMACIA S.A. DE C.V.	01/01/2022	AV. LOS RIOS NO. 1200, ZAPOTLÁN, OAXACA	01/01/2022	01/01/2022	01/01/2022	01/01/2022	FORMA DE PAGO	LABORATORIOS FARMACIA S.A. DE C.V.	1,000.00	01/01/2022	1
422	LABORATORIOS FARMACIA S.A. DE C.V.	01/01/2022	AV. LOS RIOS NO. 1200, ZAPOTLÁN, OAXACA	01/01/2022	01/01/2022	01/01/2022	01/01/2022	FORMA DE PAGO	LABORATORIOS FARMACIA S.A. DE C.V.	1,000.00	01/01/2022	1
423	LABORATORIOS FARMACIA S.A. DE C.V.	01/01/2022	AV. LOS RIOS NO. 1200, ZAPOTLÁN, OAXACA	01/01/2022	01/01/2022	01/01/2022	01/01/2022	FORMA DE PAGO	LABORATORIOS FARMACIA S.A. DE C.V.	1,000.00	01/01/2022	1
424	LABORATORIOS FARMACIA S.A. DE C.V.	01/01/2022	AV. LOS RIOS NO. 1200, ZAPOTLÁN, OAXACA	01/01/2022	01/01/2022	01/01/2022	01/01/2022	FORMA DE PAGO	LABORATORIOS FARMACIA S.A. DE C.V.	1,000.00	01/01/2022	1
425	LABORATORIOS FARMACIA S.A. DE C.V.	01/01/2022	AV. LOS RIOS NO. 1200, ZAPOTLÁN, OAXACA	01/01/2022	01/01/2022	01/01/2022	01/01/2022	FORMA DE PAGO	LABORATORIOS FARMACIA S.A. DE C.V.	1,000.00	01/01/2022	1
426	LABORATORIOS FARMACIA S.A. DE C.V.	01/01/2022	AV. LOS RIOS NO. 1200, ZAPOTLÁN, OAXACA	01/01/2022	01/01/2022	01/01/2022	01/01/2022	FORMA DE PAGO	LABORATORIOS FARMACIA S.A. DE C.V.	1,000.00	01/01/2022	1
427	LABORATORIOS FARMACIA S.A. DE C.V.	01/01/2022	AV. LOS RIOS NO. 1200, ZAPOTLÁN, OAXACA	01/01/2022	01/01/2022	01/01/2022	01/01/2022	FORMA DE PAGO	LABORATORIOS FARMACIA S.A. DE C.V.	1,000.00	01/01/2022	1
428	LABORATORIOS FARMACIA S.A. DE C.V.	01/01/2022	AV. LOS RIOS NO. 1200, ZAPOTLÁN, OAXACA	01/01/2022	01/01/2022	01/01/2022	01/01/2022	FORMA DE PAGO	LABORATORIOS FARMACIA S.A. DE C.V.	1,000.00	01/01/2022	1
429	LABORATORIOS FARMACIA S.A. DE C.V.	01/01/2022	AV. LOS RIOS NO. 1200, ZAPOTLÁN, OAXACA	01/01/2022	01/01/2022	01/01/2022	01/01/2022	FORMA DE PAGO	LABORATORIOS FARMACIA S.A. DE C.V.	1,000.00	01/01/2022	1
430	LABORATORIOS FARMACIA S.A. DE C.V.	01/01/2022	AV. LOS RIOS NO. 1200, ZAPOTLÁN, OAXACA	01/01/2022	01/01/2022	01/01/2022	01/01/2022	FORMA DE PAGO	LABORATORIOS FARMACIA S.A. DE C.V.	1,000.00	01/01/2022	1

CUENTA PÚBLICA - OFO MUNICIPAL SERVICIOS DE SALUD DEL MUNICIPIO DE ZAPORÁN
INFORMATIVA DE PROVEEDORES
DEL 1 DE ENERO AL 31 DE DICIEMBRE DE 2022

N°	PROVEEDOR O PRESTADOR	R.U.C.	DIRECCIÓN	CUBIERTO	VALOR DE LA FACTURA	FORMA DE PAGO	FECHA DE PAGO	MONTO PAGADO	MONTO DE LA FACTURA	VALOR DE LA FACTURA
548	OPERA... S.A.S.
549	OPERA... S.A.S.
550	OPERA... S.A.S.
551	OPERA... S.A.S.
552	OPERA... S.A.S.
553	OPERA... S.A.S.
554	OPERA... S.A.S.
555	OPERA... S.A.S.
556	OPERA... S.A.S.
557	OPERA... S.A.S.
558	OPERA... S.A.S.
559	OPERA... S.A.S.
560	OPERA... S.A.S.
561	OPERA... S.A.S.
562	OPERA... S.A.S.
563	OPERA... S.A.S.
564	OPERA... S.A.S.
565	OPERA... S.A.S.
566	OPERA... S.A.S.
567	OPERA... S.A.S.
568	OPERA... S.A.S.
569	OPERA... S.A.S.
570	OPERA... S.A.S.
571	OPERA... S.A.S.
572	OPERA... S.A.S.
573	OPERA... S.A.S.
574	OPERA... S.A.S.
575	OPERA... S.A.S.
576	OPERA... S.A.S.
577	OPERA... S.A.S.
578	OPERA... S.A.S.
579	OPERA... S.A.S.
580	OPERA... S.A.S.
581	OPERA... S.A.S.
582	OPERA... S.A.S.
583	OPERA... S.A.S.
584	OPERA... S.A.S.
585	OPERA... S.A.S.
586	OPERA... S.A.S.
587	OPERA... S.A.S.
588	OPERA... S.A.S.
589	OPERA... S.A.S.
590	OPERA... S.A.S.
591	OPERA... S.A.S.
592	OPERA... S.A.S.
593	OPERA... S.A.S.
594	OPERA... S.A.S.
595	OPERA... S.A.S.
596	OPERA... S.A.S.
597	OPERA... S.A.S.
598	OPERA... S.A.S.
599	OPERA... S.A.S.
600	OPERA... S.A.S.

CUENTA PÚBLICA - 002 MUNICIPAL SERVICIOS DE BALLO DEL MUNICIPIO DE ZAPOPIÁN
 INFORMATIVA DE PROVEDORES
 DEL 1 DE ENERO AL 31 DE DICIEMBRE DE 2021

N°	PROVEDOR Y SU REGISTRO	R.F.C.	DIRECCION	CUBIERTO	CANTIDAD POR PROVEEDOR (%)	CANTIDAD POR CATEGORIA (LÍNEAS INFORMATIVAS)	FORMA DE PAGO	FECHA DE PAGO	IMPORTE	FECHA DE LA FACTURA	MONTO DE LA FACTURA
001	PROVEEDOR MEXICO S DE RL	NO E-01	AV. CALLES 1000, S. DE RL	0000	100	100	NO E-01	NO E-01	100	NO E-01	100
002	PROVEEDOR MEXICO S DE RL	NO E-01	AV. CALLES 1000, S. DE RL	0000	100	100	NO E-01	NO E-01	100	NO E-01	100
003	PROVEEDOR MEXICO S DE RL	NO E-01	AV. CALLES 1000, S. DE RL	0000	100	100	NO E-01	NO E-01	100	NO E-01	100
004	PROVEEDOR MEXICO S DE RL	NO E-01	AV. CALLES 1000, S. DE RL	0000	100	100	NO E-01	NO E-01	100	NO E-01	100
005	PROVEEDOR MEXICO S DE RL	NO E-01	AV. CALLES 1000, S. DE RL	0000	100	100	NO E-01	NO E-01	100	NO E-01	100
006	PROVEEDOR MEXICO S DE RL	NO E-01	AV. CALLES 1000, S. DE RL	0000	100	100	NO E-01	NO E-01	100	NO E-01	100
007	PROVEEDOR MEXICO S DE RL	NO E-01	AV. CALLES 1000, S. DE RL	0000	100	100	NO E-01	NO E-01	100	NO E-01	100
008	PROVEEDOR MEXICO S DE RL	NO E-01	AV. CALLES 1000, S. DE RL	0000	100	100	NO E-01	NO E-01	100	NO E-01	100
009	PROVEEDOR MEXICO S DE RL	NO E-01	AV. CALLES 1000, S. DE RL	0000	100	100	NO E-01	NO E-01	100	NO E-01	100
010	PROVEEDOR MEXICO S DE RL	NO E-01	AV. CALLES 1000, S. DE RL	0000	100	100	NO E-01	NO E-01	100	NO E-01	100
011	PROVEEDOR MEXICO S DE RL	NO E-01	AV. CALLES 1000, S. DE RL	0000	100	100	NO E-01	NO E-01	100	NO E-01	100
012	PROVEEDOR MEXICO S DE RL	NO E-01	AV. CALLES 1000, S. DE RL	0000	100	100	NO E-01	NO E-01	100	NO E-01	100
013	PROVEEDOR MEXICO S DE RL	NO E-01	AV. CALLES 1000, S. DE RL	0000	100	100	NO E-01	NO E-01	100	NO E-01	100
014	PROVEEDOR MEXICO S DE RL	NO E-01	AV. CALLES 1000, S. DE RL	0000	100	100	NO E-01	NO E-01	100	NO E-01	100
015	PROVEEDOR MEXICO S DE RL	NO E-01	AV. CALLES 1000, S. DE RL	0000	100	100	NO E-01	NO E-01	100	NO E-01	100
016	PROVEEDOR MEXICO S DE RL	NO E-01	AV. CALLES 1000, S. DE RL	0000	100	100	NO E-01	NO E-01	100	NO E-01	100
017	PROVEEDOR MEXICO S DE RL	NO E-01	AV. CALLES 1000, S. DE RL	0000	100	100	NO E-01	NO E-01	100	NO E-01	100
018	PROVEEDOR MEXICO S DE RL	NO E-01	AV. CALLES 1000, S. DE RL	0000	100	100	NO E-01	NO E-01	100	NO E-01	100
019	PROVEEDOR MEXICO S DE RL	NO E-01	AV. CALLES 1000, S. DE RL	0000	100	100	NO E-01	NO E-01	100	NO E-01	100
020	PROVEEDOR MEXICO S DE RL	NO E-01	AV. CALLES 1000, S. DE RL	0000	100	100	NO E-01	NO E-01	100	NO E-01	100

**CUENTA PÚBLICA - OPD MUNICIPAL SERVICIOS DE SALUD DEL MUNICIPIO DE ZAPOCAN
INFORMATIVA DE PROVEEDORES
DEL 1 DE ENERO AL 31 DE DICIEMBRE DE 2022**

N°	PROVEEDOR VERIFICADO	R.F.C.	SUBCATEGORÍA	CÓDIGO	TIPO DE PRODUCTO	CANTIDAD DE PRODUCTOS	FORMA DE PAGO	FECHA DE EMISIÓN DE LA FACTURA	IMPORTE	FECHA DE LA FACTURA	CÓDIGO DE FACTURA
191	PRAXIS MEDICAL S DE RL	96070123	LABORATORIO DIAGNOSTICO	4144	LABORATORIO	1	TRANSFERENCIA	01/01/2022	500.00	01/01/2022	191
192	PRAXIS MEDICAL S DE RL	96070123	LABORATORIO DIAGNOSTICO	4144	LABORATORIO	1	TRANSFERENCIA	01/01/2022	500.00	01/01/2022	192
193	PRAXIS MEDICAL S DE RL	96070123	LABORATORIO DIAGNOSTICO	4144	LABORATORIO	1	TRANSFERENCIA	01/01/2022	500.00	01/01/2022	193
194	PRAXIS MEDICAL S DE RL	96070123	LABORATORIO DIAGNOSTICO	4144	LABORATORIO	1	TRANSFERENCIA	01/01/2022	500.00	01/01/2022	194
195	PRAXIS MEDICAL S DE RL	96070123	LABORATORIO DIAGNOSTICO	4144	LABORATORIO	1	TRANSFERENCIA	01/01/2022	500.00	01/01/2022	195
196	PRAXIS MEDICAL S DE RL	96070123	LABORATORIO DIAGNOSTICO	4144	LABORATORIO	1	TRANSFERENCIA	01/01/2022	500.00	01/01/2022	196
197	PRAXIS MEDICAL S DE RL	96070123	LABORATORIO DIAGNOSTICO	4144	LABORATORIO	1	TRANSFERENCIA	01/01/2022	500.00	01/01/2022	197
198	PRAXIS MEDICAL S DE RL	96070123	LABORATORIO DIAGNOSTICO	4144	LABORATORIO	1	TRANSFERENCIA	01/01/2022	500.00	01/01/2022	198
199	PRAXIS MEDICAL S DE RL	96070123	LABORATORIO DIAGNOSTICO	4144	LABORATORIO	1	TRANSFERENCIA	01/01/2022	500.00	01/01/2022	199
200	PRAXIS MEDICAL S DE RL	96070123	LABORATORIO DIAGNOSTICO	4144	LABORATORIO	1	TRANSFERENCIA	01/01/2022	500.00	01/01/2022	200
201	PRAXIS MEDICAL S DE RL	96070123	LABORATORIO DIAGNOSTICO	4144	LABORATORIO	1	TRANSFERENCIA	01/01/2022	500.00	01/01/2022	201
202	PRAXIS MEDICAL S DE RL	96070123	LABORATORIO DIAGNOSTICO	4144	LABORATORIO	1	TRANSFERENCIA	01/01/2022	500.00	01/01/2022	202
203	PRAXIS MEDICAL S DE RL	96070123	LABORATORIO DIAGNOSTICO	4144	LABORATORIO	1	TRANSFERENCIA	01/01/2022	500.00	01/01/2022	203
204	PRAXIS MEDICAL S DE RL	96070123	LABORATORIO DIAGNOSTICO	4144	LABORATORIO	1	TRANSFERENCIA	01/01/2022	500.00	01/01/2022	204
205	PRAXIS MEDICAL S DE RL	96070123	LABORATORIO DIAGNOSTICO	4144	LABORATORIO	1	TRANSFERENCIA	01/01/2022	500.00	01/01/2022	205
206	PRAXIS MEDICAL S DE RL	96070123	LABORATORIO DIAGNOSTICO	4144	LABORATORIO	1	TRANSFERENCIA	01/01/2022	500.00	01/01/2022	206
207	PRAXIS MEDICAL S DE RL	96070123	LABORATORIO DIAGNOSTICO	4144	LABORATORIO	1	TRANSFERENCIA	01/01/2022	500.00	01/01/2022	207
208	PRAXIS MEDICAL S DE RL	96070123	LABORATORIO DIAGNOSTICO	4144	LABORATORIO	1	TRANSFERENCIA	01/01/2022	500.00	01/01/2022	208
209	PRAXIS MEDICAL S DE RL	96070123	LABORATORIO DIAGNOSTICO	4144	LABORATORIO	1	TRANSFERENCIA	01/01/2022	500.00	01/01/2022	209
210	PRAXIS MEDICAL S DE RL	96070123	LABORATORIO DIAGNOSTICO	4144	LABORATORIO	1	TRANSFERENCIA	01/01/2022	500.00	01/01/2022	210
211	PRAXIS MEDICAL S DE RL	96070123	LABORATORIO DIAGNOSTICO	4144	LABORATORIO	1	TRANSFERENCIA	01/01/2022	500.00	01/01/2022	211
212	PRAXIS MEDICAL S DE RL	96070123	LABORATORIO DIAGNOSTICO	4144	LABORATORIO	1	TRANSFERENCIA	01/01/2022	500.00	01/01/2022	212
213	PRAXIS MEDICAL S DE RL	96070123	LABORATORIO DIAGNOSTICO	4144	LABORATORIO	1	TRANSFERENCIA	01/01/2022	500.00	01/01/2022	213
214	PRAXIS MEDICAL S DE RL	96070123	LABORATORIO DIAGNOSTICO	4144	LABORATORIO	1	TRANSFERENCIA	01/01/2022	500.00	01/01/2022	214
215	PRAXIS MEDICAL S DE RL	96070123	LABORATORIO DIAGNOSTICO	4144	LABORATORIO	1	TRANSFERENCIA	01/01/2022	500.00	01/01/2022	215
216	PRAXIS MEDICAL S DE RL	96070123	LABORATORIO DIAGNOSTICO	4144	LABORATORIO	1	TRANSFERENCIA	01/01/2022	500.00	01/01/2022	216
217	PRAXIS MEDICAL S DE RL	96070123	LABORATORIO DIAGNOSTICO	4144	LABORATORIO	1	TRANSFERENCIA	01/01/2022	500.00	01/01/2022	217
218	PRAXIS MEDICAL S DE RL	96070123	LABORATORIO DIAGNOSTICO	4144	LABORATORIO	1	TRANSFERENCIA	01/01/2022	500.00	01/01/2022	218
219	PRAXIS MEDICAL S DE RL	96070123	LABORATORIO DIAGNOSTICO	4144	LABORATORIO	1	TRANSFERENCIA	01/01/2022	500.00	01/01/2022	219
220	PRAXIS MEDICAL S DE RL	96070123	LABORATORIO DIAGNOSTICO	4144	LABORATORIO	1	TRANSFERENCIA	01/01/2022	500.00	01/01/2022	220

CUENTA PÚBLICA - OPD MUNICIPAL SERVICIOS DE SALUD DEL MUNICIPIO DE ZAPADAN
INFORMATIVA DE PROVEEDORES
DEL 1 DE ENERO AL 31 DE DICIEMBRE DE 2022

N°	PROVEEDOR (Razón Social)	R.F.C.	DIRECCIÓN	CÓDIGO	GRUPO MATERIA	FECHA DE EMISIÓN (Año/Mes/Día)	IMPORTE	FECHA DE PAGOS	IMPORTE	FECHA DE PAGOS
180	PROVEEDOR MEXICO S DE RL	3001050000	CALZADA LOS ANGELES CARRETERA	02000000	1575	15/01/2022	1575	15/01/2022	1575	15/01/2022
181	PROVEEDOR MEXICO S DE RL	3001050000	PRIMERA CALZADA LOS ANGELES CARRETERA	02000000	4500	15/01/2022	4500	15/01/2022	4500	15/01/2022
182	PROVEEDOR MEXICO S DE RL	3001050000	CALZADA LOS ANGELES CARRETERA	02000000	4500	15/01/2022	4500	15/01/2022	4500	15/01/2022
183	PROVEEDOR MEXICO S DE RL	3001050000	CALZADA LOS ANGELES CARRETERA	02000000	4500	15/01/2022	4500	15/01/2022	4500	15/01/2022
184	PROVEEDOR MEXICO S DE RL	3001050000	CALZADA LOS ANGELES CARRETERA	02000000	4500	15/01/2022	4500	15/01/2022	4500	15/01/2022
185	PROVEEDOR MEXICO S DE RL	3001050000	CALZADA LOS ANGELES CARRETERA	02000000	4500	15/01/2022	4500	15/01/2022	4500	15/01/2022
186	PROVEEDOR MEXICO S DE RL	3001050000	CALZADA LOS ANGELES CARRETERA	02000000	4500	15/01/2022	4500	15/01/2022	4500	15/01/2022
187	PROVEEDOR MEXICO S DE RL	3001050000	CALZADA LOS ANGELES CARRETERA	02000000	4500	15/01/2022	4500	15/01/2022	4500	15/01/2022
188	PROVEEDOR MEXICO S DE RL	3001050000	CALZADA LOS ANGELES CARRETERA	02000000	4500	15/01/2022	4500	15/01/2022	4500	15/01/2022
189	PROVEEDOR MEXICO S DE RL	3001050000	CALZADA LOS ANGELES CARRETERA	02000000	4500	15/01/2022	4500	15/01/2022	4500	15/01/2022
190	PROVEEDOR MEXICO S DE RL	3001050000	CALZADA LOS ANGELES CARRETERA	02000000	4500	15/01/2022	4500	15/01/2022	4500	15/01/2022
191	PROVEEDOR MEXICO S DE RL	3001050000	CALZADA LOS ANGELES CARRETERA	02000000	4500	15/01/2022	4500	15/01/2022	4500	15/01/2022
192	PROVEEDOR MEXICO S DE RL	3001050000	CALZADA LOS ANGELES CARRETERA	02000000	4500	15/01/2022	4500	15/01/2022	4500	15/01/2022
193	PROVEEDOR MEXICO S DE RL	3001050000	CALZADA LOS ANGELES CARRETERA	02000000	4500	15/01/2022	4500	15/01/2022	4500	15/01/2022
194	PROVEEDOR MEXICO S DE RL	3001050000	CALZADA LOS ANGELES CARRETERA	02000000	4500	15/01/2022	4500	15/01/2022	4500	15/01/2022
195	PROVEEDOR MEXICO S DE RL	3001050000	CALZADA LOS ANGELES CARRETERA	02000000	4500	15/01/2022	4500	15/01/2022	4500	15/01/2022
196	PROVEEDOR MEXICO S DE RL	3001050000	CALZADA LOS ANGELES CARRETERA	02000000	4500	15/01/2022	4500	15/01/2022	4500	15/01/2022
197	PROVEEDOR MEXICO S DE RL	3001050000	CALZADA LOS ANGELES CARRETERA	02000000	4500	15/01/2022	4500	15/01/2022	4500	15/01/2022
198	PROVEEDOR MEXICO S DE RL	3001050000	CALZADA LOS ANGELES CARRETERA	02000000	4500	15/01/2022	4500	15/01/2022	4500	15/01/2022
199	PROVEEDOR MEXICO S DE RL	3001050000	CALZADA LOS ANGELES CARRETERA	02000000	4500	15/01/2022	4500	15/01/2022	4500	15/01/2022
200	PROVEEDOR MEXICO S DE RL	3001050000	CALZADA LOS ANGELES CARRETERA	02000000	4500	15/01/2022	4500	15/01/2022	4500	15/01/2022

CUENTA PÚBLICA - OVO MUNICIPAL SERVICIOS DE SALUD DEL MUNICIPIO DE ZAPopan
INFORMATIVA DE PROVEEDORES
DEL 1 DE ENERO AL 31 DE DICIEMBRE DE 2011

N°	PROVEEDOR DE SERVICIOS	R.F.C.	DIRECCION	CODIGO	IMPORTE TOTAL	CANTIDAD DE PRODUCTOS ENTREGADOS	VALOR DE PRODUCTOS ENTREGADOS	FORMA DE PAGO	CONDICIONES DE PAGO	IMPORTE	FECHA DE PAGOS	FECHA DE PAGOS
911	PROVEEDOR DE SERVICIOS DE SALUD...	No. 218	4444
912	PROVEEDOR DE SERVICIOS DE SALUD...	No. 218	1155
913	PROVEEDOR DE SERVICIOS DE SALUD...	No. 218	4444
914	PROVEEDOR DE SERVICIOS DE SALUD...	No. 218	4444
915	PROVEEDOR DE SERVICIOS DE SALUD...	No. 218	4444
916	PROVEEDOR DE SERVICIOS DE SALUD...	No. 218	4444
917	PROVEEDOR DE SERVICIOS DE SALUD...	No. 218	4444
918	PROVEEDOR DE SERVICIOS DE SALUD...	No. 218	4444
919	PROVEEDOR DE SERVICIOS DE SALUD...	No. 218	4444
920	PROVEEDOR DE SERVICIOS DE SALUD...	No. 218	4444
921	PROVEEDOR DE SERVICIOS DE SALUD...	No. 218	4444
922	PROVEEDOR DE SERVICIOS DE SALUD...	No. 218	4444
923	PROVEEDOR DE SERVICIOS DE SALUD...	No. 218	4444
924	PROVEEDOR DE SERVICIOS DE SALUD...	No. 218	4444
925	PROVEEDOR DE SERVICIOS DE SALUD...	No. 218	4444
926	PROVEEDOR DE SERVICIOS DE SALUD...	No. 218	4444
927	PROVEEDOR DE SERVICIOS DE SALUD...	No. 218	4444
928	PROVEEDOR DE SERVICIOS DE SALUD...	No. 218	4444
929	PROVEEDOR DE SERVICIOS DE SALUD...	No. 218	4444
930	PROVEEDOR DE SERVICIOS DE SALUD...	No. 218	4444
931	PROVEEDOR DE SERVICIOS DE SALUD...	No. 218	4444
932	PROVEEDOR DE SERVICIOS DE SALUD...	No. 218	4444
933	PROVEEDOR DE SERVICIOS DE SALUD...	No. 218	4444
934	PROVEEDOR DE SERVICIOS DE SALUD...	No. 218	4444
935	PROVEEDOR DE SERVICIOS DE SALUD...	No. 218	4444
936	PROVEEDOR DE SERVICIOS DE SALUD...	No. 218	4444
937	PROVEEDOR DE SERVICIOS DE SALUD...	No. 218	4444
938	PROVEEDOR DE SERVICIOS DE SALUD...	No. 218	4444
939	PROVEEDOR DE SERVICIOS DE SALUD...	No. 218	4444
940	PROVEEDOR DE SERVICIOS DE SALUD...	No. 218	4444
941	PROVEEDOR DE SERVICIOS DE SALUD...	No. 218	4444
942	PROVEEDOR DE SERVICIOS DE SALUD...	No. 218	4444
943	PROVEEDOR DE SERVICIOS DE SALUD...	No. 218	4444
944	PROVEEDOR DE SERVICIOS DE SALUD...	No. 218	4444
945	PROVEEDOR DE SERVICIOS DE SALUD...	No. 218	4444
946	PROVEEDOR DE SERVICIOS DE SALUD...	No. 218	4444
947	PROVEEDOR DE SERVICIOS DE SALUD...	No. 218	4444
948	PROVEEDOR DE SERVICIOS DE SALUD...	No. 218	4444
949	PROVEEDOR DE SERVICIOS DE SALUD...	No. 218	4444
950	PROVEEDOR DE SERVICIOS DE SALUD...	No. 218	4444
951	PROVEEDOR DE SERVICIOS DE SALUD...	No. 218	4444
952	PROVEEDOR DE SERVICIOS DE SALUD...	No. 218	4444
953	PROVEEDOR DE SERVICIOS DE SALUD...	No. 218	4444
954	PROVEEDOR DE SERVICIOS DE SALUD...	No. 218	4444
955	PROVEEDOR DE SERVICIOS DE SALUD...	No. 218	4444
956	PROVEEDOR DE SERVICIOS DE SALUD...	No. 218	4444
957	PROVEEDOR DE SERVICIOS DE SALUD...	No. 218	4444
958	PROVEEDOR DE SERVICIOS DE SALUD...	No. 218	4444
959	PROVEEDOR DE SERVICIOS DE SALUD...	No. 218	4444
960	PROVEEDOR DE SERVICIOS DE SALUD...	No. 218	4444

CUENTA PÚBLICA - OPD MUNICIPAL SERVICIOS DE SALUD DEL MUNICIPIO DE JAPÓN
INFORMATIVA DE PROVEEDORES
DEL 1 DE ENERO AL 31 DE DICIEMBRE DE 2022

Nº	PROVEEDOR (S) DESTINO	R.F.C.	EMPRESA	CUANTO	ESTADO	CATEGORÍA DE PRODUCTOS	FORMA DE PAGO	UBICACIÓN DEL GASTO	IMPORTE	FECHA DE LA FACTURA	MODELO DE FACTURA
1001	PROVEEDOR (S) DESTINO	0000000000	DE SALUD JAPÓN (S) DESTINO		GUERRA JALAPA						
1002	PROVEEDOR (S) DESTINO	0000000000	DE SALUD JAPÓN (S) DESTINO		GUERRA JALAPA						
1003	PROVEEDOR (S) DESTINO	0000000000	DE SALUD JAPÓN (S) DESTINO		GUERRA JALAPA						
1004	PROVEEDOR (S) DESTINO	0000000000	DE SALUD JAPÓN (S) DESTINO		GUERRA JALAPA						
1005	PROVEEDOR (S) DESTINO	0000000000	DE SALUD JAPÓN (S) DESTINO		GUERRA JALAPA						
1006	PROVEEDOR (S) DESTINO	0000000000	DE SALUD JAPÓN (S) DESTINO		GUERRA JALAPA						
1007	PROVEEDOR (S) DESTINO	0000000000	DE SALUD JAPÓN (S) DESTINO		GUERRA JALAPA						
1008	PROVEEDOR (S) DESTINO	0000000000	DE SALUD JAPÓN (S) DESTINO		GUERRA JALAPA						
1009	PROVEEDOR (S) DESTINO	0000000000	DE SALUD JAPÓN (S) DESTINO		GUERRA JALAPA						
1010	PROVEEDOR (S) DESTINO	0000000000	DE SALUD JAPÓN (S) DESTINO		GUERRA JALAPA						
1011	PROVEEDOR (S) DESTINO	0000000000	DE SALUD JAPÓN (S) DESTINO		GUERRA JALAPA						
1012	PROVEEDOR (S) DESTINO	0000000000	DE SALUD JAPÓN (S) DESTINO		GUERRA JALAPA						
1013	PROVEEDOR (S) DESTINO	0000000000	DE SALUD JAPÓN (S) DESTINO		GUERRA JALAPA						
1014	PROVEEDOR (S) DESTINO	0000000000	DE SALUD JAPÓN (S) DESTINO		GUERRA JALAPA						
1015	PROVEEDOR (S) DESTINO	0000000000	DE SALUD JAPÓN (S) DESTINO		GUERRA JALAPA						
1016	PROVEEDOR (S) DESTINO	0000000000	DE SALUD JAPÓN (S) DESTINO		GUERRA JALAPA						
1017	PROVEEDOR (S) DESTINO	0000000000	DE SALUD JAPÓN (S) DESTINO		GUERRA JALAPA						
1018	PROVEEDOR (S) DESTINO	0000000000	DE SALUD JAPÓN (S) DESTINO		GUERRA JALAPA						
1019	PROVEEDOR (S) DESTINO	0000000000	DE SALUD JAPÓN (S) DESTINO		GUERRA JALAPA						
1020	PROVEEDOR (S) DESTINO	0000000000	DE SALUD JAPÓN (S) DESTINO		GUERRA JALAPA						
1021	PROVEEDOR (S) DESTINO	0000000000	DE SALUD JAPÓN (S) DESTINO		GUERRA JALAPA						
1022	PROVEEDOR (S) DESTINO	0000000000	DE SALUD JAPÓN (S) DESTINO		GUERRA JALAPA						
1023	PROVEEDOR (S) DESTINO	0000000000	DE SALUD JAPÓN (S) DESTINO		GUERRA JALAPA						
1024	PROVEEDOR (S) DESTINO	0000000000	DE SALUD JAPÓN (S) DESTINO		GUERRA JALAPA						
1025	PROVEEDOR (S) DESTINO	0000000000	DE SALUD JAPÓN (S) DESTINO		GUERRA JALAPA						
1026	PROVEEDOR (S) DESTINO	0000000000	DE SALUD JAPÓN (S) DESTINO		GUERRA JALAPA						
1027	PROVEEDOR (S) DESTINO	0000000000	DE SALUD JAPÓN (S) DESTINO		GUERRA JALAPA						
1028	PROVEEDOR (S) DESTINO	0000000000	DE SALUD JAPÓN (S) DESTINO		GUERRA JALAPA						
1029	PROVEEDOR (S) DESTINO	0000000000	DE SALUD JAPÓN (S) DESTINO		GUERRA JALAPA						
1030	PROVEEDOR (S) DESTINO	0000000000	DE SALUD JAPÓN (S) DESTINO		GUERRA JALAPA						
1031	PROVEEDOR (S) DESTINO	0000000000	DE SALUD JAPÓN (S) DESTINO		GUERRA JALAPA						
1032	PROVEEDOR (S) DESTINO	0000000000	DE SALUD JAPÓN (S) DESTINO		GUERRA JALAPA						
1033	PROVEEDOR (S) DESTINO	0000000000	DE SALUD JAPÓN (S) DESTINO		GUERRA JALAPA						
1034	PROVEEDOR (S) DESTINO	0000000000	DE SALUD JAPÓN (S) DESTINO		GUERRA JALAPA						
1035	PROVEEDOR (S) DESTINO	0000000000	DE SALUD JAPÓN (S) DESTINO		GUERRA JALAPA						
1036	PROVEEDOR (S) DESTINO	0000000000	DE SALUD JAPÓN (S) DESTINO		GUERRA JALAPA						
1037	PROVEEDOR (S) DESTINO	0000000000	DE SALUD JAPÓN (S) DESTINO		GUERRA JALAPA						
1038	PROVEEDOR (S) DESTINO	0000000000	DE SALUD JAPÓN (S) DESTINO		GUERRA JALAPA						
1039	PROVEEDOR (S) DESTINO	0000000000	DE SALUD JAPÓN (S) DESTINO		GUERRA JALAPA						
1040	PROVEEDOR (S) DESTINO	0000000000	DE SALUD JAPÓN (S) DESTINO		GUERRA JALAPA						

**CUENTA PÚBLICA - GOV MUNICIPAL SERVICIOS DE SALUD DEL MUNICIPIO DE JARDIN
INFORMÁTICA DE PROVEEDORES
DEL 1 DE ENERO AL 31 DE DICIEMBRE DE 2022**

N°	PROVEEDOR (RACIONALIZADOR)	B.A.C.	CONCEPTO	NOMBRE	CANTIDAD FISCAL	VALOR UNITARIO LÍQUIDO ESTIMADO	FORMA DE PAGO	FECHA DE PAGO	VALOR DE LA FACTURA
1142	PROVEEDOR DE... S. EN... S. R. L.	MARTIN...	
1143	PROVEEDOR DE... S. EN... S. R. L.	MARTIN...	
1144	PROVEEDOR DE... S. EN... S. R. L.	MARTIN...	
1145	PROVEEDOR DE... S. EN... S. R. L.	MARTIN...	
1146	PROVEEDOR DE... S. EN... S. R. L.	MARTIN...	
1147	PROVEEDOR DE... S. EN... S. R. L.	MARTIN...	
1148	PROVEEDOR DE... S. EN... S. R. L.	MARTIN...	
1149	PROVEEDOR DE... S. EN... S. R. L.	MARTIN...	
1150	PROVEEDOR DE... S. EN... S. R. L.	MARTIN...	
1151	PROVEEDOR DE... S. EN... S. R. L.	MARTIN...	
1152	PROVEEDOR DE... S. EN... S. R. L.	MARTIN...	
1153	PROVEEDOR DE... S. EN... S. R. L.	MARTIN...	
1154	PROVEEDOR DE... S. EN... S. R. L.	MARTIN...	
1155	PROVEEDOR DE... S. EN... S. R. L.	MARTIN...	
1156	PROVEEDOR DE... S. EN... S. R. L.	MARTIN...	
1157	PROVEEDOR DE... S. EN... S. R. L.	MARTIN...	
1158	PROVEEDOR DE... S. EN... S. R. L.	MARTIN...	
1159	PROVEEDOR DE... S. EN... S. R. L.	MARTIN...	
1160	PROVEEDOR DE... S. EN... S. R. L.	MARTIN...	
1161	PROVEEDOR DE... S. EN... S. R. L.	MARTIN...	
1162	PROVEEDOR DE... S. EN... S. R. L.	MARTIN...	
1163	PROVEEDOR DE... S. EN... S. R. L.	MARTIN...	
1164	PROVEEDOR DE... S. EN... S. R. L.	MARTIN...	
1165	PROVEEDOR DE... S. EN... S. R. L.	MARTIN...	
1166	PROVEEDOR DE... S. EN... S. R. L.	MARTIN...	
1167	PROVEEDOR DE... S. EN... S. R. L.	MARTIN...	
1168	PROVEEDOR DE... S. EN... S. R. L.	MARTIN...	
1169	PROVEEDOR DE... S. EN... S. R. L.	MARTIN...	
1170	PROVEEDOR DE... S. EN... S. R. L.	MARTIN...	
1171	PROVEEDOR DE... S. EN... S. R. L.	MARTIN...	
1172	PROVEEDOR DE... S. EN... S. R. L.	MARTIN...	
1173	PROVEEDOR DE... S. EN... S. R. L.	MARTIN...	
1174	PROVEEDOR DE... S. EN... S. R. L.	MARTIN...	
1175	PROVEEDOR DE... S. EN... S. R. L.	MARTIN...	
1176	PROVEEDOR DE... S. EN... S. R. L.	MARTIN...	
1177	PROVEEDOR DE... S. EN... S. R. L.	MARTIN...	
1178	PROVEEDOR DE... S. EN... S. R. L.	MARTIN...	
1179	PROVEEDOR DE... S. EN... S. R. L.	MARTIN...	
1180	PROVEEDOR DE... S. EN... S. R. L.	MARTIN...	
1181	PROVEEDOR DE... S. EN... S. R. L.	MARTIN...	
1182	PROVEEDOR DE... S. EN... S. R. L.	MARTIN...	
1183	PROVEEDOR DE... S. EN... S. R. L.	MARTIN...	
1184	PROVEEDOR DE... S. EN... S. R. L.	MARTIN...	

CUENTA PÚBLICA - DPO MUNICIPAL SERVICIOS DE SALUD DEL MUNICIPIO DE JAFAPAN
INFORMATIVA DE PROVEEDORES
DEL 1 DE ENERO AL 31 DE DICIEMBRE DE 2022

Nº	REVISIÓN AUTORIZADA	R.U.C.	COMERCIO	CUBO	FORMA DE PAGO	VALORES DE PROVEEDORES (CANTIDAD)	FORMA DE PAGO	RELACIONACIÓN DEL SERVO	IMPORTE	FECHA DE VENCIMIENTO
1271	PRIMAR MEDICO S. 1271	2012102101000000000	CLINICA LA VIDA S.A.S	CLINICA LA VIDA	1271	1271	1271	NO. MON. MEDICOS	400000	31/12/2022
1272	PRIMAR MEDICO S. 1272	2012102101000000000	CLINICA LA VIDA S.A.S	CLINICA LA VIDA	1272	1272	1272	NO. MON. MEDICOS	400000	31/12/2022
1273	PRIMAR MEDICO S. 1273	2012102101000000000	CLINICA LA VIDA S.A.S	CLINICA LA VIDA	1273	1273	1273	NO. MON. MEDICOS	400000	31/12/2022
1274	PRIMAR MEDICO S. 1274	2012102101000000000	CLINICA LA VIDA S.A.S	CLINICA LA VIDA	1274	1274	1274	NO. MON. MEDICOS	400000	31/12/2022
1275	PRIMAR MEDICO S. 1275	2012102101000000000	CLINICA LA VIDA S.A.S	CLINICA LA VIDA	1275	1275	1275	NO. MON. MEDICOS	400000	31/12/2022
1276	PRIMAR MEDICO S. 1276	2012102101000000000	CLINICA LA VIDA S.A.S	CLINICA LA VIDA	1276	1276	1276	NO. MON. MEDICOS	400000	31/12/2022
1277	PRIMAR MEDICO S. 1277	2012102101000000000	CLINICA LA VIDA S.A.S	CLINICA LA VIDA	1277	1277	1277	NO. MON. MEDICOS	400000	31/12/2022
1278	PRIMAR MEDICO S. 1278	2012102101000000000	CLINICA LA VIDA S.A.S	CLINICA LA VIDA	1278	1278	1278	NO. MON. MEDICOS	400000	31/12/2022
1279	PRIMAR MEDICO S. 1279	2012102101000000000	CLINICA LA VIDA S.A.S	CLINICA LA VIDA	1279	1279	1279	NO. MON. MEDICOS	400000	31/12/2022
1280	PRIMAR MEDICO S. 1280	2012102101000000000	CLINICA LA VIDA S.A.S	CLINICA LA VIDA	1280	1280	1280	NO. MON. MEDICOS	400000	31/12/2022
1281	PRIMAR MEDICO S. 1281	2012102101000000000	CLINICA LA VIDA S.A.S	CLINICA LA VIDA	1281	1281	1281	NO. MON. MEDICOS	400000	31/12/2022
1282	PRIMAR MEDICO S. 1282	2012102101000000000	CLINICA LA VIDA S.A.S	CLINICA LA VIDA	1282	1282	1282	NO. MON. MEDICOS	400000	31/12/2022
1283	PRIMAR MEDICO S. 1283	2012102101000000000	CLINICA LA VIDA S.A.S	CLINICA LA VIDA	1283	1283	1283	NO. MON. MEDICOS	400000	31/12/2022
1284	PRIMAR MEDICO S. 1284	2012102101000000000	CLINICA LA VIDA S.A.S	CLINICA LA VIDA	1284	1284	1284	NO. MON. MEDICOS	400000	31/12/2022
1285	PRIMAR MEDICO S. 1285	2012102101000000000	CLINICA LA VIDA S.A.S	CLINICA LA VIDA	1285	1285	1285	NO. MON. MEDICOS	400000	31/12/2022
1286	PRIMAR MEDICO S. 1286	2012102101000000000	CLINICA LA VIDA S.A.S	CLINICA LA VIDA	1286	1286	1286	NO. MON. MEDICOS	400000	31/12/2022
1287	PRIMAR MEDICO S. 1287	2012102101000000000	CLINICA LA VIDA S.A.S	CLINICA LA VIDA	1287	1287	1287	NO. MON. MEDICOS	400000	31/12/2022
1288	PRIMAR MEDICO S. 1288	2012102101000000000	CLINICA LA VIDA S.A.S	CLINICA LA VIDA	1288	1288	1288	NO. MON. MEDICOS	400000	31/12/2022
1289	PRIMAR MEDICO S. 1289	2012102101000000000	CLINICA LA VIDA S.A.S	CLINICA LA VIDA	1289	1289	1289	NO. MON. MEDICOS	400000	31/12/2022
1290	PRIMAR MEDICO S. 1290	2012102101000000000	CLINICA LA VIDA S.A.S	CLINICA LA VIDA	1290	1290	1290	NO. MON. MEDICOS	400000	31/12/2022
1291	PRIMAR MEDICO S. 1291	2012102101000000000	CLINICA LA VIDA S.A.S	CLINICA LA VIDA	1291	1291	1291	NO. MON. MEDICOS	400000	31/12/2022
1292	PRIMAR MEDICO S. 1292	2012102101000000000	CLINICA LA VIDA S.A.S	CLINICA LA VIDA	1292	1292	1292	NO. MON. MEDICOS	400000	31/12/2022
1293	PRIMAR MEDICO S. 1293	2012102101000000000	CLINICA LA VIDA S.A.S	CLINICA LA VIDA	1293	1293	1293	NO. MON. MEDICOS	400000	31/12/2022
1294	PRIMAR MEDICO S. 1294	2012102101000000000	CLINICA LA VIDA S.A.S	CLINICA LA VIDA	1294	1294	1294	NO. MON. MEDICOS	400000	31/12/2022
1295	PRIMAR MEDICO S. 1295	2012102101000000000	CLINICA LA VIDA S.A.S	CLINICA LA VIDA	1295	1295	1295	NO. MON. MEDICOS	400000	31/12/2022
1296	PRIMAR MEDICO S. 1296	2012102101000000000	CLINICA LA VIDA S.A.S	CLINICA LA VIDA	1296	1296	1296	NO. MON. MEDICOS	400000	31/12/2022
1297	PRIMAR MEDICO S. 1297	2012102101000000000	CLINICA LA VIDA S.A.S	CLINICA LA VIDA	1297	1297	1297	NO. MON. MEDICOS	400000	31/12/2022
1298	PRIMAR MEDICO S. 1298	2012102101000000000	CLINICA LA VIDA S.A.S	CLINICA LA VIDA	1298	1298	1298	NO. MON. MEDICOS	400000	31/12/2022

CUENTA PÚBLICA - CPD MUNICIPAL SERVICIOS DE SALUD DEL MUNICIPIO DE ZAPOPIÁN
INFORMATIVA DE PROVEEDORES
DEL 1 DE ENERO AL 31 DE DICIEMBRE DE 2022

N°	PROVEEDOR REGISTRADO	R.F.C.	RUBRO	CANTIDAD	CUANTIA	FORMA DE PAGO	IMPORTE	FECHA DE LA FACTURA	FECHA DE PAGO
1170	FRANCO MEXICO S DE RL	FRANMEX01	FRANCO MEXICO S DE RL	1	100.00	FRANCO MEXICO S DE RL	100.00	01/01/2022	01/01/2022
1171	FRANCO MEXICO S DE RL	FRANMEX01	FRANCO MEXICO S DE RL	1	100.00	FRANCO MEXICO S DE RL	100.00	01/01/2022	01/01/2022
1172	FRANCO MEXICO S DE RL	FRANMEX01	FRANCO MEXICO S DE RL	1	100.00	FRANCO MEXICO S DE RL	100.00	01/01/2022	01/01/2022
1173	FRANCO MEXICO S DE RL	FRANMEX01	FRANCO MEXICO S DE RL	1	100.00	FRANCO MEXICO S DE RL	100.00	01/01/2022	01/01/2022
1174	FRANCO MEXICO S DE RL	FRANMEX01	FRANCO MEXICO S DE RL	1	100.00	FRANCO MEXICO S DE RL	100.00	01/01/2022	01/01/2022
1175	FRANCO MEXICO S DE RL	FRANMEX01	FRANCO MEXICO S DE RL	1	100.00	FRANCO MEXICO S DE RL	100.00	01/01/2022	01/01/2022
1176	FRANCO MEXICO S DE RL	FRANMEX01	FRANCO MEXICO S DE RL	1	100.00	FRANCO MEXICO S DE RL	100.00	01/01/2022	01/01/2022
1177	FRANCO MEXICO S DE RL	FRANMEX01	FRANCO MEXICO S DE RL	1	100.00	FRANCO MEXICO S DE RL	100.00	01/01/2022	01/01/2022
1178	FRANCO MEXICO S DE RL	FRANMEX01	FRANCO MEXICO S DE RL	1	100.00	FRANCO MEXICO S DE RL	100.00	01/01/2022	01/01/2022
1179	FRANCO MEXICO S DE RL	FRANMEX01	FRANCO MEXICO S DE RL	1	100.00	FRANCO MEXICO S DE RL	100.00	01/01/2022	01/01/2022
1180	FRANCO MEXICO S DE RL	FRANMEX01	FRANCO MEXICO S DE RL	1	100.00	FRANCO MEXICO S DE RL	100.00	01/01/2022	01/01/2022
1181	FRANCO MEXICO S DE RL	FRANMEX01	FRANCO MEXICO S DE RL	1	100.00	FRANCO MEXICO S DE RL	100.00	01/01/2022	01/01/2022
1182	FRANCO MEXICO S DE RL	FRANMEX01	FRANCO MEXICO S DE RL	1	100.00	FRANCO MEXICO S DE RL	100.00	01/01/2022	01/01/2022
1183	FRANCO MEXICO S DE RL	FRANMEX01	FRANCO MEXICO S DE RL	1	100.00	FRANCO MEXICO S DE RL	100.00	01/01/2022	01/01/2022
1184	FRANCO MEXICO S DE RL	FRANMEX01	FRANCO MEXICO S DE RL	1	100.00	FRANCO MEXICO S DE RL	100.00	01/01/2022	01/01/2022
1185	FRANCO MEXICO S DE RL	FRANMEX01	FRANCO MEXICO S DE RL	1	100.00	FRANCO MEXICO S DE RL	100.00	01/01/2022	01/01/2022
1186	FRANCO MEXICO S DE RL	FRANMEX01	FRANCO MEXICO S DE RL	1	100.00	FRANCO MEXICO S DE RL	100.00	01/01/2022	01/01/2022
1187	FRANCO MEXICO S DE RL	FRANMEX01	FRANCO MEXICO S DE RL	1	100.00	FRANCO MEXICO S DE RL	100.00	01/01/2022	01/01/2022
1188	FRANCO MEXICO S DE RL	FRANMEX01	FRANCO MEXICO S DE RL	1	100.00	FRANCO MEXICO S DE RL	100.00	01/01/2022	01/01/2022
1189	FRANCO MEXICO S DE RL	FRANMEX01	FRANCO MEXICO S DE RL	1	100.00	FRANCO MEXICO S DE RL	100.00	01/01/2022	01/01/2022
1190	FRANCO MEXICO S DE RL	FRANMEX01	FRANCO MEXICO S DE RL	1	100.00	FRANCO MEXICO S DE RL	100.00	01/01/2022	01/01/2022
1191	FRANCO MEXICO S DE RL	FRANMEX01	FRANCO MEXICO S DE RL	1	100.00	FRANCO MEXICO S DE RL	100.00	01/01/2022	01/01/2022
1192	FRANCO MEXICO S DE RL	FRANMEX01	FRANCO MEXICO S DE RL	1	100.00	FRANCO MEXICO S DE RL	100.00	01/01/2022	01/01/2022
1193	FRANCO MEXICO S DE RL	FRANMEX01	FRANCO MEXICO S DE RL	1	100.00	FRANCO MEXICO S DE RL	100.00	01/01/2022	01/01/2022
1194	FRANCO MEXICO S DE RL	FRANMEX01	FRANCO MEXICO S DE RL	1	100.00	FRANCO MEXICO S DE RL	100.00	01/01/2022	01/01/2022
1195	FRANCO MEXICO S DE RL	FRANMEX01	FRANCO MEXICO S DE RL	1	100.00	FRANCO MEXICO S DE RL	100.00	01/01/2022	01/01/2022
1196	FRANCO MEXICO S DE RL	FRANMEX01	FRANCO MEXICO S DE RL	1	100.00	FRANCO MEXICO S DE RL	100.00	01/01/2022	01/01/2022
1197	FRANCO MEXICO S DE RL	FRANMEX01	FRANCO MEXICO S DE RL	1	100.00	FRANCO MEXICO S DE RL	100.00	01/01/2022	01/01/2022
1198	FRANCO MEXICO S DE RL	FRANMEX01	FRANCO MEXICO S DE RL	1	100.00	FRANCO MEXICO S DE RL	100.00	01/01/2022	01/01/2022
1199	FRANCO MEXICO S DE RL	FRANMEX01	FRANCO MEXICO S DE RL	1	100.00	FRANCO MEXICO S DE RL	100.00	01/01/2022	01/01/2022
1200	FRANCO MEXICO S DE RL	FRANMEX01	FRANCO MEXICO S DE RL	1	100.00	FRANCO MEXICO S DE RL	100.00	01/01/2022	01/01/2022

CUENTA PÚBLICA - OPG MUNICIPAL SERVICIOS DE SALUD DEL MUNICIPIO DE ZAPOCAN
 INFORMATIVA DE PROVEEDORES
 DEL 1 DE ENERO AL 31 DE DICIEMBRE DE 2022

Nº	PROVEEDOR/A PROVEEDORA	R.F.C.	DIRECCIÓN	CUBROS	GRANDES PROVEEDORES	TIPO DE PROVEEDOR	DESCRIPCIÓN DEL ÍTEM	IMPORTE	FECHA DE FACTURACIÓN	FECHA DE PAGOS
1476	UNIVERSIDAD AUTÓNOMA DE QUERÉTARO	UNQ0108	AV. S. N. S. 107	QUERÉTARO, QU.	NO	PROVEEDOR	RENTA DE SERVICIOS DE SALUD	1,448,724.00	1/1/2022	1/1/2022
1477	UNIVERSIDAD AUTÓNOMA DE QUERÉTARO	UNQ0108	AV. S. N. S. 107	QUERÉTARO, QU.	NO	PROVEEDOR	RENTA DE SERVICIOS DE SALUD	1,448,724.00	1/1/2022	1/1/2022
1478	UNIVERSIDAD AUTÓNOMA DE QUERÉTARO	UNQ0108	AV. S. N. S. 107	QUERÉTARO, QU.	NO	PROVEEDOR	RENTA DE SERVICIOS DE SALUD	1,448,724.00	1/1/2022	1/1/2022
1479	UNIVERSIDAD AUTÓNOMA DE QUERÉTARO	UNQ0108	AV. S. N. S. 107	QUERÉTARO, QU.	NO	PROVEEDOR	RENTA DE SERVICIOS DE SALUD	1,448,724.00	1/1/2022	1/1/2022
1480	UNIVERSIDAD AUTÓNOMA DE QUERÉTARO	UNQ0108	AV. S. N. S. 107	QUERÉTARO, QU.	NO	PROVEEDOR	RENTA DE SERVICIOS DE SALUD	1,448,724.00	1/1/2022	1/1/2022
1481	UNIVERSIDAD AUTÓNOMA DE QUERÉTARO	UNQ0108	AV. S. N. S. 107	QUERÉTARO, QU.	NO	PROVEEDOR	RENTA DE SERVICIOS DE SALUD	1,448,724.00	1/1/2022	1/1/2022
1482	UNIVERSIDAD AUTÓNOMA DE QUERÉTARO	UNQ0108	AV. S. N. S. 107	QUERÉTARO, QU.	NO	PROVEEDOR	RENTA DE SERVICIOS DE SALUD	1,448,724.00	1/1/2022	1/1/2022
1483	UNIVERSIDAD AUTÓNOMA DE QUERÉTARO	UNQ0108	AV. S. N. S. 107	QUERÉTARO, QU.	NO	PROVEEDOR	RENTA DE SERVICIOS DE SALUD	1,448,724.00	1/1/2022	1/1/2022
1484	UNIVERSIDAD AUTÓNOMA DE QUERÉTARO	UNQ0108	AV. S. N. S. 107	QUERÉTARO, QU.	NO	PROVEEDOR	RENTA DE SERVICIOS DE SALUD	1,448,724.00	1/1/2022	1/1/2022
1485	UNIVERSIDAD AUTÓNOMA DE QUERÉTARO	UNQ0108	AV. S. N. S. 107	QUERÉTARO, QU.	NO	PROVEEDOR	RENTA DE SERVICIOS DE SALUD	1,448,724.00	1/1/2022	1/1/2022
1486	UNIVERSIDAD AUTÓNOMA DE QUERÉTARO	UNQ0108	AV. S. N. S. 107	QUERÉTARO, QU.	NO	PROVEEDOR	RENTA DE SERVICIOS DE SALUD	1,448,724.00	1/1/2022	1/1/2022
1487	UNIVERSIDAD AUTÓNOMA DE QUERÉTARO	UNQ0108	AV. S. N. S. 107	QUERÉTARO, QU.	NO	PROVEEDOR	RENTA DE SERVICIOS DE SALUD	1,448,724.00	1/1/2022	1/1/2022
1488	UNIVERSIDAD AUTÓNOMA DE QUERÉTARO	UNQ0108	AV. S. N. S. 107	QUERÉTARO, QU.	NO	PROVEEDOR	RENTA DE SERVICIOS DE SALUD	1,448,724.00	1/1/2022	1/1/2022
1489	UNIVERSIDAD AUTÓNOMA DE QUERÉTARO	UNQ0108	AV. S. N. S. 107	QUERÉTARO, QU.	NO	PROVEEDOR	RENTA DE SERVICIOS DE SALUD	1,448,724.00	1/1/2022	1/1/2022
1490	UNIVERSIDAD AUTÓNOMA DE QUERÉTARO	UNQ0108	AV. S. N. S. 107	QUERÉTARO, QU.	NO	PROVEEDOR	RENTA DE SERVICIOS DE SALUD	1,448,724.00	1/1/2022	1/1/2022
1491	UNIVERSIDAD AUTÓNOMA DE QUERÉTARO	UNQ0108	AV. S. N. S. 107	QUERÉTARO, QU.	NO	PROVEEDOR	RENTA DE SERVICIOS DE SALUD	1,448,724.00	1/1/2022	1/1/2022
1492	UNIVERSIDAD AUTÓNOMA DE QUERÉTARO	UNQ0108	AV. S. N. S. 107	QUERÉTARO, QU.	NO	PROVEEDOR	RENTA DE SERVICIOS DE SALUD	1,448,724.00	1/1/2022	1/1/2022
1493	UNIVERSIDAD AUTÓNOMA DE QUERÉTARO	UNQ0108	AV. S. N. S. 107	QUERÉTARO, QU.	NO	PROVEEDOR	RENTA DE SERVICIOS DE SALUD	1,448,724.00	1/1/2022	1/1/2022
1494	UNIVERSIDAD AUTÓNOMA DE QUERÉTARO	UNQ0108	AV. S. N. S. 107	QUERÉTARO, QU.	NO	PROVEEDOR	RENTA DE SERVICIOS DE SALUD	1,448,724.00	1/1/2022	1/1/2022
1495	UNIVERSIDAD AUTÓNOMA DE QUERÉTARO	UNQ0108	AV. S. N. S. 107	QUERÉTARO, QU.	NO	PROVEEDOR	RENTA DE SERVICIOS DE SALUD	1,448,724.00	1/1/2022	1/1/2022
1496	UNIVERSIDAD AUTÓNOMA DE QUERÉTARO	UNQ0108	AV. S. N. S. 107	QUERÉTARO, QU.	NO	PROVEEDOR	RENTA DE SERVICIOS DE SALUD	1,448,724.00	1/1/2022	1/1/2022
1497	UNIVERSIDAD AUTÓNOMA DE QUERÉTARO	UNQ0108	AV. S. N. S. 107	QUERÉTARO, QU.	NO	PROVEEDOR	RENTA DE SERVICIOS DE SALUD	1,448,724.00	1/1/2022	1/1/2022
1498	UNIVERSIDAD AUTÓNOMA DE QUERÉTARO	UNQ0108	AV. S. N. S. 107	QUERÉTARO, QU.	NO	PROVEEDOR	RENTA DE SERVICIOS DE SALUD	1,448,724.00	1/1/2022	1/1/2022
1499	UNIVERSIDAD AUTÓNOMA DE QUERÉTARO	UNQ0108	AV. S. N. S. 107	QUERÉTARO, QU.	NO	PROVEEDOR	RENTA DE SERVICIOS DE SALUD	1,448,724.00	1/1/2022	1/1/2022
1500	UNIVERSIDAD AUTÓNOMA DE QUERÉTARO	UNQ0108	AV. S. N. S. 107	QUERÉTARO, QU.	NO	PROVEEDOR	RENTA DE SERVICIOS DE SALUD	1,448,724.00	1/1/2022	1/1/2022

CUENTA PÚBLICA - OFD MUNICIPAL, SERVICIOS DE SALUD DEL MUNICIPIO DE ZAPOPIAN
 INFORMACIÓN DE PROVEEDORES
 DEL 1 DE ENERO AL 31 DE DICIEMBRE DE 2022

Nº	PROVEEDOR (Razón Social)	# I.E.	CONTRATO	CIUDAD	TIPO DE PRODUCTO	VALOR DE PRODUCTO (MILLONES DE PESOS)	FORMA DE PAGO	EXPLICACIÓN DEL PAGO	FECHA DE LA FACTURA	MONEDERA
1147	PROVEEDORA ANTONIO...
1148	PROVEEDORA ANTONIO...
1149	PROVEEDORA ANTONIO...
1150	PROVEEDORA ANTONIO...
1151	PROVEEDORA ANTONIO...
1152	PROVEEDORA ANTONIO...
1153	PROVEEDORA ANTONIO...
1154	PROVEEDORA ANTONIO...
1155	PROVEEDORA ANTONIO...
1156	PROVEEDORA ANTONIO...
1157	PROVEEDORA ANTONIO...
1158	PROVEEDORA ANTONIO...
1159	PROVEEDORA ANTONIO...
1160	PROVEEDORA ANTONIO...
1161	PROVEEDORA ANTONIO...
1162	PROVEEDORA ANTONIO...
1163	PROVEEDORA ANTONIO...
1164	PROVEEDORA ANTONIO...
1165	PROVEEDORA ANTONIO...
1166	PROVEEDORA ANTONIO...
1167	PROVEEDORA ANTONIO...
1168	PROVEEDORA ANTONIO...
1169	PROVEEDORA ANTONIO...
1170	PROVEEDORA ANTONIO...
1171	PROVEEDORA ANTONIO...
1172	PROVEEDORA ANTONIO...
1173	PROVEEDORA ANTONIO...
1174	PROVEEDORA ANTONIO...
1175	PROVEEDORA ANTONIO...
1176	PROVEEDORA ANTONIO...
1177	PROVEEDORA ANTONIO...
1178	PROVEEDORA ANTONIO...
1179	PROVEEDORA ANTONIO...
1180	PROVEEDORA ANTONIO...

CUENTA PÚBLICA -OPD MUNICIPAL SERVICIOS DE SALUD DEL MUNICIPIO DE ZAPOTLÁN
INFORMATIVA DE PROVEEDORES
DEL 1 DE ENERO AL 31 DE DICIEMBRE DE 2012

N°	PROVEEDOR (Razón Social)	R.F.C.	DIRECCIÓN	CURP	CÓDIGO PPA	TIPO DE CONTRATO	VALOR ESTIMADO (Miles de Pesos)	FECHA DE INICIO DE VIGENCIA	FECHA DE TERMINACIÓN DE VIGENCIA
1001	SERVICIOS DE SALUD DEL MUNICIPIO DE ZAPOTLÁN	30010101000000000000	AV. REVOLUCIÓN No. 275, ZAPOTLÁN, OAXACA	30010101000000000000	0100	CONTRATO DE SERVICIOS	10000000000000000000	01/01/2012	31/12/2012
1002	SERVICIOS DE SALUD DEL MUNICIPIO DE ZAPOTLÁN	30010101000000000000	AV. REVOLUCIÓN No. 275, ZAPOTLÁN, OAXACA	30010101000000000000	0100	CONTRATO DE SERVICIOS	10000000000000000000	01/01/2012	31/12/2012
1003	SERVICIOS DE SALUD DEL MUNICIPIO DE ZAPOTLÁN	30010101000000000000	AV. REVOLUCIÓN No. 275, ZAPOTLÁN, OAXACA	30010101000000000000	0100	CONTRATO DE SERVICIOS	10000000000000000000	01/01/2012	31/12/2012
1004	SERVICIOS DE SALUD DEL MUNICIPIO DE ZAPOTLÁN	30010101000000000000	AV. REVOLUCIÓN No. 275, ZAPOTLÁN, OAXACA	30010101000000000000	0100	CONTRATO DE SERVICIOS	10000000000000000000	01/01/2012	31/12/2012
1005	SERVICIOS DE SALUD DEL MUNICIPIO DE ZAPOTLÁN	30010101000000000000	AV. REVOLUCIÓN No. 275, ZAPOTLÁN, OAXACA	30010101000000000000	0100	CONTRATO DE SERVICIOS	10000000000000000000	01/01/2012	31/12/2012
1006	SERVICIOS DE SALUD DEL MUNICIPIO DE ZAPOTLÁN	30010101000000000000	AV. REVOLUCIÓN No. 275, ZAPOTLÁN, OAXACA	30010101000000000000	0100	CONTRATO DE SERVICIOS	10000000000000000000	01/01/2012	31/12/2012
1007	SERVICIOS DE SALUD DEL MUNICIPIO DE ZAPOTLÁN	30010101000000000000	AV. REVOLUCIÓN No. 275, ZAPOTLÁN, OAXACA	30010101000000000000	0100	CONTRATO DE SERVICIOS	10000000000000000000	01/01/2012	31/12/2012
1008	SERVICIOS DE SALUD DEL MUNICIPIO DE ZAPOTLÁN	30010101000000000000	AV. REVOLUCIÓN No. 275, ZAPOTLÁN, OAXACA	30010101000000000000	0100	CONTRATO DE SERVICIOS	10000000000000000000	01/01/2012	31/12/2012
1009	SERVICIOS DE SALUD DEL MUNICIPIO DE ZAPOTLÁN	30010101000000000000	AV. REVOLUCIÓN No. 275, ZAPOTLÁN, OAXACA	30010101000000000000	0100	CONTRATO DE SERVICIOS	10000000000000000000	01/01/2012	31/12/2012
1010	SERVICIOS DE SALUD DEL MUNICIPIO DE ZAPOTLÁN	30010101000000000000	AV. REVOLUCIÓN No. 275, ZAPOTLÁN, OAXACA	30010101000000000000	0100	CONTRATO DE SERVICIOS	10000000000000000000	01/01/2012	31/12/2012
1011	SERVICIOS DE SALUD DEL MUNICIPIO DE ZAPOTLÁN	30010101000000000000	AV. REVOLUCIÓN No. 275, ZAPOTLÁN, OAXACA	30010101000000000000	0100	CONTRATO DE SERVICIOS	10000000000000000000	01/01/2012	31/12/2012
1012	SERVICIOS DE SALUD DEL MUNICIPIO DE ZAPOTLÁN	30010101000000000000	AV. REVOLUCIÓN No. 275, ZAPOTLÁN, OAXACA	30010101000000000000	0100	CONTRATO DE SERVICIOS	10000000000000000000	01/01/2012	31/12/2012
1013	SERVICIOS DE SALUD DEL MUNICIPIO DE ZAPOTLÁN	30010101000000000000	AV. REVOLUCIÓN No. 275, ZAPOTLÁN, OAXACA	30010101000000000000	0100	CONTRATO DE SERVICIOS	10000000000000000000	01/01/2012	31/12/2012
1014	SERVICIOS DE SALUD DEL MUNICIPIO DE ZAPOTLÁN	30010101000000000000	AV. REVOLUCIÓN No. 275, ZAPOTLÁN, OAXACA	30010101000000000000	0100	CONTRATO DE SERVICIOS	10000000000000000000	01/01/2012	31/12/2012
1015	SERVICIOS DE SALUD DEL MUNICIPIO DE ZAPOTLÁN	30010101000000000000	AV. REVOLUCIÓN No. 275, ZAPOTLÁN, OAXACA	30010101000000000000	0100	CONTRATO DE SERVICIOS	10000000000000000000	01/01/2012	31/12/2012
1016	SERVICIOS DE SALUD DEL MUNICIPIO DE ZAPOTLÁN	30010101000000000000	AV. REVOLUCIÓN No. 275, ZAPOTLÁN, OAXACA	30010101000000000000	0100	CONTRATO DE SERVICIOS	10000000000000000000	01/01/2012	31/12/2012
1017	SERVICIOS DE SALUD DEL MUNICIPIO DE ZAPOTLÁN	30010101000000000000	AV. REVOLUCIÓN No. 275, ZAPOTLÁN, OAXACA	30010101000000000000	0100	CONTRATO DE SERVICIOS	10000000000000000000	01/01/2012	31/12/2012
1018	SERVICIOS DE SALUD DEL MUNICIPIO DE ZAPOTLÁN	30010101000000000000	AV. REVOLUCIÓN No. 275, ZAPOTLÁN, OAXACA	30010101000000000000	0100	CONTRATO DE SERVICIOS	10000000000000000000	01/01/2012	31/12/2012
1019	SERVICIOS DE SALUD DEL MUNICIPIO DE ZAPOTLÁN	30010101000000000000	AV. REVOLUCIÓN No. 275, ZAPOTLÁN, OAXACA	30010101000000000000	0100	CONTRATO DE SERVICIOS	10000000000000000000	01/01/2012	31/12/2012
1020	SERVICIOS DE SALUD DEL MUNICIPIO DE ZAPOTLÁN	30010101000000000000	AV. REVOLUCIÓN No. 275, ZAPOTLÁN, OAXACA	30010101000000000000	0100	CONTRATO DE SERVICIOS	10000000000000000000	01/01/2012	31/12/2012

**CUENTA PÚBLICA - OPS MUNICIPAL SERVICIOS DE SALUD DEL MUNICIPIO DE ZAPAPAN
INFORMATIVA DE PROVEEDORES
DEL 1 DE ENERO AL 31 DE DICIEMBRE DE 2022**

N°	PROVEEDOR (R) PROPIETARIO	R.F.C.	DOMICILIO	CORREO	CIUDAD	ESTADO	TIPO DE PROVEEDOR	TIPO DE PRODUCTOS	FORMA DE PAGO	CONDICIONES DE PAGO	IMPORTE	FECHA DE LA FACTURA	CÓDIGO DE FACTURA
1173	SERVICIOS MEDICINA INTEGRAL S DE CV	304848079	DE AVILA, NO. 15	APAZCOAN	APAZCOAN	ESTADO DE QUERÉTARO	PROVEEDOR DE SERVICIOS	PROVEEDOR DE SERVICIOS	CONTADO	CONTADO	173	15/12/2022	173
1174	SERVICIOS MEDICINA INTEGRAL S DE CV	304848079	DE AVILA, NO. 15	APAZCOAN	APAZCOAN	ESTADO DE QUERÉTARO	PROVEEDOR DE SERVICIOS	PROVEEDOR DE SERVICIOS	CONTADO	CONTADO	174	16/12/2022	174
1175	SERVICIOS MEDICINA INTEGRAL S DE CV	304848079	DE AVILA, NO. 15	APAZCOAN	APAZCOAN	ESTADO DE QUERÉTARO	PROVEEDOR DE SERVICIOS	PROVEEDOR DE SERVICIOS	CONTADO	CONTADO	175	17/12/2022	175
1176	SERVICIOS MEDICINA INTEGRAL S DE CV	304848079	DE AVILA, NO. 15	APAZCOAN	APAZCOAN	ESTADO DE QUERÉTARO	PROVEEDOR DE SERVICIOS	PROVEEDOR DE SERVICIOS	CONTADO	CONTADO	176	18/12/2022	176
1177	SERVICIOS MEDICINA INTEGRAL S DE CV	304848079	DE AVILA, NO. 15	APAZCOAN	APAZCOAN	ESTADO DE QUERÉTARO	PROVEEDOR DE SERVICIOS	PROVEEDOR DE SERVICIOS	CONTADO	CONTADO	177	19/12/2022	177
1178	SERVICIOS MEDICINA INTEGRAL S DE CV	304848079	DE AVILA, NO. 15	APAZCOAN	APAZCOAN	ESTADO DE QUERÉTARO	PROVEEDOR DE SERVICIOS	PROVEEDOR DE SERVICIOS	CONTADO	CONTADO	178	20/12/2022	178
1179	SERVICIOS MEDICINA INTEGRAL S DE CV	304848079	DE AVILA, NO. 15	APAZCOAN	APAZCOAN	ESTADO DE QUERÉTARO	PROVEEDOR DE SERVICIOS	PROVEEDOR DE SERVICIOS	CONTADO	CONTADO	179	21/12/2022	179
1180	SERVICIOS MEDICINA INTEGRAL S DE CV	304848079	DE AVILA, NO. 15	APAZCOAN	APAZCOAN	ESTADO DE QUERÉTARO	PROVEEDOR DE SERVICIOS	PROVEEDOR DE SERVICIOS	CONTADO	CONTADO	180	22/12/2022	180
1181	SERVICIOS MEDICINA INTEGRAL S DE CV	304848079	DE AVILA, NO. 15	APAZCOAN	APAZCOAN	ESTADO DE QUERÉTARO	PROVEEDOR DE SERVICIOS	PROVEEDOR DE SERVICIOS	CONTADO	CONTADO	181	23/12/2022	181
1182	SERVICIOS MEDICINA INTEGRAL S DE CV	304848079	DE AVILA, NO. 15	APAZCOAN	APAZCOAN	ESTADO DE QUERÉTARO	PROVEEDOR DE SERVICIOS	PROVEEDOR DE SERVICIOS	CONTADO	CONTADO	182	24/12/2022	182
1183	SERVICIOS MEDICINA INTEGRAL S DE CV	304848079	DE AVILA, NO. 15	APAZCOAN	APAZCOAN	ESTADO DE QUERÉTARO	PROVEEDOR DE SERVICIOS	PROVEEDOR DE SERVICIOS	CONTADO	CONTADO	183	25/12/2022	183
1184	SERVICIOS MEDICINA INTEGRAL S DE CV	304848079	DE AVILA, NO. 15	APAZCOAN	APAZCOAN	ESTADO DE QUERÉTARO	PROVEEDOR DE SERVICIOS	PROVEEDOR DE SERVICIOS	CONTADO	CONTADO	184	26/12/2022	184
1185	SERVICIOS MEDICINA INTEGRAL S DE CV	304848079	DE AVILA, NO. 15	APAZCOAN	APAZCOAN	ESTADO DE QUERÉTARO	PROVEEDOR DE SERVICIOS	PROVEEDOR DE SERVICIOS	CONTADO	CONTADO	185	27/12/2022	185
1186	SERVICIOS MEDICINA INTEGRAL S DE CV	304848079	DE AVILA, NO. 15	APAZCOAN	APAZCOAN	ESTADO DE QUERÉTARO	PROVEEDOR DE SERVICIOS	PROVEEDOR DE SERVICIOS	CONTADO	CONTADO	186	28/12/2022	186
1187	SERVICIOS MEDICINA INTEGRAL S DE CV	304848079	DE AVILA, NO. 15	APAZCOAN	APAZCOAN	ESTADO DE QUERÉTARO	PROVEEDOR DE SERVICIOS	PROVEEDOR DE SERVICIOS	CONTADO	CONTADO	187	29/12/2022	187
1188	SERVICIOS MEDICINA INTEGRAL S DE CV	304848079	DE AVILA, NO. 15	APAZCOAN	APAZCOAN	ESTADO DE QUERÉTARO	PROVEEDOR DE SERVICIOS	PROVEEDOR DE SERVICIOS	CONTADO	CONTADO	188	30/12/2022	188
1189	SERVICIOS MEDICINA INTEGRAL S DE CV	304848079	DE AVILA, NO. 15	APAZCOAN	APAZCOAN	ESTADO DE QUERÉTARO	PROVEEDOR DE SERVICIOS	PROVEEDOR DE SERVICIOS	CONTADO	CONTADO	189	31/12/2022	189
1190	SERVICIOS MEDICINA INTEGRAL S DE CV	304848079	DE AVILA, NO. 15	APAZCOAN	APAZCOAN	ESTADO DE QUERÉTARO	PROVEEDOR DE SERVICIOS	PROVEEDOR DE SERVICIOS	CONTADO	CONTADO	190	01/01/2023	190
1191	SERVICIOS MEDICINA INTEGRAL S DE CV	304848079	DE AVILA, NO. 15	APAZCOAN	APAZCOAN	ESTADO DE QUERÉTARO	PROVEEDOR DE SERVICIOS	PROVEEDOR DE SERVICIOS	CONTADO	CONTADO	191	02/01/2023	191
1192	SERVICIOS MEDICINA INTEGRAL S DE CV	304848079	DE AVILA, NO. 15	APAZCOAN	APAZCOAN	ESTADO DE QUERÉTARO	PROVEEDOR DE SERVICIOS	PROVEEDOR DE SERVICIOS	CONTADO	CONTADO	192	03/01/2023	192
1193	SERVICIOS MEDICINA INTEGRAL S DE CV	304848079	DE AVILA, NO. 15	APAZCOAN	APAZCOAN	ESTADO DE QUERÉTARO	PROVEEDOR DE SERVICIOS	PROVEEDOR DE SERVICIOS	CONTADO	CONTADO	193	04/01/2023	193
1194	SERVICIOS MEDICINA INTEGRAL S DE CV	304848079	DE AVILA, NO. 15	APAZCOAN	APAZCOAN	ESTADO DE QUERÉTARO	PROVEEDOR DE SERVICIOS	PROVEEDOR DE SERVICIOS	CONTADO	CONTADO	194	05/01/2023	194
1195	SERVICIOS MEDICINA INTEGRAL S DE CV	304848079	DE AVILA, NO. 15	APAZCOAN	APAZCOAN	ESTADO DE QUERÉTARO	PROVEEDOR DE SERVICIOS	PROVEEDOR DE SERVICIOS	CONTADO	CONTADO	195	06/01/2023	195
1196	SERVICIOS MEDICINA INTEGRAL S DE CV	304848079	DE AVILA, NO. 15	APAZCOAN	APAZCOAN	ESTADO DE QUERÉTARO	PROVEEDOR DE SERVICIOS	PROVEEDOR DE SERVICIOS	CONTADO	CONTADO	196	07/01/2023	196
1197	SERVICIOS MEDICINA INTEGRAL S DE CV	304848079	DE AVILA, NO. 15	APAZCOAN	APAZCOAN	ESTADO DE QUERÉTARO	PROVEEDOR DE SERVICIOS	PROVEEDOR DE SERVICIOS	CONTADO	CONTADO	197	08/01/2023	197
1198	SERVICIOS MEDICINA INTEGRAL S DE CV	304848079	DE AVILA, NO. 15	APAZCOAN	APAZCOAN	ESTADO DE QUERÉTARO	PROVEEDOR DE SERVICIOS	PROVEEDOR DE SERVICIOS	CONTADO	CONTADO	198	09/01/2023	198
1199	SERVICIOS MEDICINA INTEGRAL S DE CV	304848079	DE AVILA, NO. 15	APAZCOAN	APAZCOAN	ESTADO DE QUERÉTARO	PROVEEDOR DE SERVICIOS	PROVEEDOR DE SERVICIOS	CONTADO	CONTADO	199	10/01/2023	199
1200	SERVICIOS MEDICINA INTEGRAL S DE CV	304848079	DE AVILA, NO. 15	APAZCOAN	APAZCOAN	ESTADO DE QUERÉTARO	PROVEEDOR DE SERVICIOS	PROVEEDOR DE SERVICIOS	CONTADO	CONTADO	200	11/01/2023	200

EVENTO PÚBLICO - OFO MUNICIPAL SERVICIOS DE SALUD DEL MUNICIPIO DE ZAPOPA
INFORMATIVA DE PROVEEDORES
DEL 1 DE ENERO AL 31 DE DICIEMBRE DE 2013

N°	ABASTECEDOR/INTERVENIOR	R.F.C.	DIRECCIÓN	CURP	TIPO DE INTERVENCIÓN	VALOR ESTIMADO	FORMA DE PAGO	CONDICIONES DEL GASTO	IMPORTE	FECHA DE LA FACTURA	FECHA DE LA FACTURA
1841	ALBAFLORES, S.A. DE C.V.	ALBAF01	AV. MORELOS NO. 25	4102	OTRO	100.00	CONTADO	ALBAFLORES, S.A. DE C.V.	100.00	15/01/2013	15/01/2013
1842	ALBAFLORES, S.A. DE C.V.	ALBAF01	AV. MORELOS NO. 25	4102	OTRO	100.00	CONTADO	ALBAFLORES, S.A. DE C.V.	100.00	15/01/2013	15/01/2013
1843	ALBAFLORES, S.A. DE C.V.	ALBAF01	AV. MORELOS NO. 25	4102	OTRO	100.00	CONTADO	ALBAFLORES, S.A. DE C.V.	100.00	15/01/2013	15/01/2013
1844	ALBAFLORES, S.A. DE C.V.	ALBAF01	AV. MORELOS NO. 25	4102	OTRO	100.00	CONTADO	ALBAFLORES, S.A. DE C.V.	100.00	15/01/2013	15/01/2013
1845	ALBAFLORES, S.A. DE C.V.	ALBAF01	AV. MORELOS NO. 25	4102	OTRO	100.00	CONTADO	ALBAFLORES, S.A. DE C.V.	100.00	15/01/2013	15/01/2013
1846	ALBAFLORES, S.A. DE C.V.	ALBAF01	AV. MORELOS NO. 25	4102	OTRO	100.00	CONTADO	ALBAFLORES, S.A. DE C.V.	100.00	15/01/2013	15/01/2013
1847	ALBAFLORES, S.A. DE C.V.	ALBAF01	AV. MORELOS NO. 25	4102	OTRO	100.00	CONTADO	ALBAFLORES, S.A. DE C.V.	100.00	15/01/2013	15/01/2013
1848	ALBAFLORES, S.A. DE C.V.	ALBAF01	AV. MORELOS NO. 25	4102	OTRO	100.00	CONTADO	ALBAFLORES, S.A. DE C.V.	100.00	15/01/2013	15/01/2013
1849	ALBAFLORES, S.A. DE C.V.	ALBAF01	AV. MORELOS NO. 25	4102	OTRO	100.00	CONTADO	ALBAFLORES, S.A. DE C.V.	100.00	15/01/2013	15/01/2013
1850	ALBAFLORES, S.A. DE C.V.	ALBAF01	AV. MORELOS NO. 25	4102	OTRO	100.00	CONTADO	ALBAFLORES, S.A. DE C.V.	100.00	15/01/2013	15/01/2013
1851	ALBAFLORES, S.A. DE C.V.	ALBAF01	AV. MORELOS NO. 25	4102	OTRO	100.00	CONTADO	ALBAFLORES, S.A. DE C.V.	100.00	15/01/2013	15/01/2013
1852	ALBAFLORES, S.A. DE C.V.	ALBAF01	AV. MORELOS NO. 25	4102	OTRO	100.00	CONTADO	ALBAFLORES, S.A. DE C.V.	100.00	15/01/2013	15/01/2013
1853	ALBAFLORES, S.A. DE C.V.	ALBAF01	AV. MORELOS NO. 25	4102	OTRO	100.00	CONTADO	ALBAFLORES, S.A. DE C.V.	100.00	15/01/2013	15/01/2013
1854	ALBAFLORES, S.A. DE C.V.	ALBAF01	AV. MORELOS NO. 25	4102	OTRO	100.00	CONTADO	ALBAFLORES, S.A. DE C.V.	100.00	15/01/2013	15/01/2013
1855	ALBAFLORES, S.A. DE C.V.	ALBAF01	AV. MORELOS NO. 25	4102	OTRO	100.00	CONTADO	ALBAFLORES, S.A. DE C.V.	100.00	15/01/2013	15/01/2013
1856	ALBAFLORES, S.A. DE C.V.	ALBAF01	AV. MORELOS NO. 25	4102	OTRO	100.00	CONTADO	ALBAFLORES, S.A. DE C.V.	100.00	15/01/2013	15/01/2013
1857	ALBAFLORES, S.A. DE C.V.	ALBAF01	AV. MORELOS NO. 25	4102	OTRO	100.00	CONTADO	ALBAFLORES, S.A. DE C.V.	100.00	15/01/2013	15/01/2013
1858	ALBAFLORES, S.A. DE C.V.	ALBAF01	AV. MORELOS NO. 25	4102	OTRO	100.00	CONTADO	ALBAFLORES, S.A. DE C.V.	100.00	15/01/2013	15/01/2013
1859	ALBAFLORES, S.A. DE C.V.	ALBAF01	AV. MORELOS NO. 25	4102	OTRO	100.00	CONTADO	ALBAFLORES, S.A. DE C.V.	100.00	15/01/2013	15/01/2013
1860	ALBAFLORES, S.A. DE C.V.	ALBAF01	AV. MORELOS NO. 25	4102	OTRO	100.00	CONTADO	ALBAFLORES, S.A. DE C.V.	100.00	15/01/2013	15/01/2013
1861	ALBAFLORES, S.A. DE C.V.	ALBAF01	AV. MORELOS NO. 25	4102	OTRO	100.00	CONTADO	ALBAFLORES, S.A. DE C.V.	100.00	15/01/2013	15/01/2013
1862	ALBAFLORES, S.A. DE C.V.	ALBAF01	AV. MORELOS NO. 25	4102	OTRO	100.00	CONTADO	ALBAFLORES, S.A. DE C.V.	100.00	15/01/2013	15/01/2013
1863	ALBAFLORES, S.A. DE C.V.	ALBAF01	AV. MORELOS NO. 25	4102	OTRO	100.00	CONTADO	ALBAFLORES, S.A. DE C.V.	100.00	15/01/2013	15/01/2013
1864	ALBAFLORES, S.A. DE C.V.	ALBAF01	AV. MORELOS NO. 25	4102	OTRO	100.00	CONTADO	ALBAFLORES, S.A. DE C.V.	100.00	15/01/2013	15/01/2013
1865	ALBAFLORES, S.A. DE C.V.	ALBAF01	AV. MORELOS NO. 25	4102	OTRO	100.00	CONTADO	ALBAFLORES, S.A. DE C.V.	100.00	15/01/2013	15/01/2013
1866	ALBAFLORES, S.A. DE C.V.	ALBAF01	AV. MORELOS NO. 25	4102	OTRO	100.00	CONTADO	ALBAFLORES, S.A. DE C.V.	100.00	15/01/2013	15/01/2013
1867	ALBAFLORES, S.A. DE C.V.	ALBAF01	AV. MORELOS NO. 25	4102	OTRO	100.00	CONTADO	ALBAFLORES, S.A. DE C.V.	100.00	15/01/2013	15/01/2013
1868	ALBAFLORES, S.A. DE C.V.	ALBAF01	AV. MORELOS NO. 25	4102	OTRO	100.00	CONTADO	ALBAFLORES, S.A. DE C.V.	100.00	15/01/2013	15/01/2013
1869	ALBAFLORES, S.A. DE C.V.	ALBAF01	AV. MORELOS NO. 25	4102	OTRO	100.00	CONTADO	ALBAFLORES, S.A. DE C.V.	100.00	15/01/2013	15/01/2013
1870	ALBAFLORES, S.A. DE C.V.	ALBAF01	AV. MORELOS NO. 25	4102	OTRO	100.00	CONTADO	ALBAFLORES, S.A. DE C.V.	100.00	15/01/2013	15/01/2013

CUENTA PÚBLICA - 070 MUNICIPAL SERVICIOS DE SALUD DEL MUNICIPIO DE ZAPOYÁN
INFORMATIVA DE PREVIDENTES
DEL 1 DE ENERO AL 31 DE DICIEMBRE DE 2022

#	PREVIDENTE QUE PREVIENE	# I.L.	COMUNIDAD	Ciudad	CÓDIGO POSTAL	VALOR DE UNIDADES DE SALUD	VALOR DE UNIDADES DE SALUD PARA UNIDAD FAMILIAR	VALOR DE UNIDADES DE SALUD	VALOR DE UNIDADES DE SALUD	VALOR DE UNIDADES DE SALUD	VALOR DE UNIDADES DE SALUD
2074	GAZQUEL, VA DE C.A.	60803	MATEHCHÓNAMO	GUATEMALA	4109	10	158.779.00	158.779.00	158.779.00	158.779.00	158.779.00
2075	GAZQUEL, VA DE C.A.	60803	MATEHCHÓNAMO	GUATEMALA	4109	10	158.779.00	158.779.00	158.779.00	158.779.00	158.779.00
2076	GAZQUEL, VA DE C.A.	60803	MATEHCHÓNAMO	GUATEMALA	4109	10	158.779.00	158.779.00	158.779.00	158.779.00	158.779.00
2077	GAZQUEL, VA DE C.A.	60803	MATEHCHÓNAMO	GUATEMALA	4109	10	158.779.00	158.779.00	158.779.00	158.779.00	158.779.00
2078	GAZQUEL, VA DE C.A.	60803	MATEHCHÓNAMO	GUATEMALA	4109	10	158.779.00	158.779.00	158.779.00	158.779.00	158.779.00
2079	GAZQUEL, VA DE C.A.	60803	MATEHCHÓNAMO	GUATEMALA	4109	10	158.779.00	158.779.00	158.779.00	158.779.00	158.779.00
2080	GAZQUEL, VA DE C.A.	60803	MATEHCHÓNAMO	GUATEMALA	4109	10	158.779.00	158.779.00	158.779.00	158.779.00	158.779.00
2081	GAZQUEL, VA DE C.A.	60803	MATEHCHÓNAMO	GUATEMALA	4109	10	158.779.00	158.779.00	158.779.00	158.779.00	158.779.00
2082	GAZQUEL, VA DE C.A.	60803	MATEHCHÓNAMO	GUATEMALA	4109	10	158.779.00	158.779.00	158.779.00	158.779.00	158.779.00
2083	GAZQUEL, VA DE C.A.	60803	MATEHCHÓNAMO	GUATEMALA	4109	10	158.779.00	158.779.00	158.779.00	158.779.00	158.779.00
2084	GAZQUEL, VA DE C.A.	60803	MATEHCHÓNAMO	GUATEMALA	4109	10	158.779.00	158.779.00	158.779.00	158.779.00	158.779.00
2085	GAZQUEL, VA DE C.A.	60803	MATEHCHÓNAMO	GUATEMALA	4109	10	158.779.00	158.779.00	158.779.00	158.779.00	158.779.00
2086	GAZQUEL, VA DE C.A.	60803	MATEHCHÓNAMO	GUATEMALA	4109	10	158.779.00	158.779.00	158.779.00	158.779.00	158.779.00
2087	GAZQUEL, VA DE C.A.	60803	MATEHCHÓNAMO	GUATEMALA	4109	10	158.779.00	158.779.00	158.779.00	158.779.00	158.779.00
2088	GAZQUEL, VA DE C.A.	60803	MATEHCHÓNAMO	GUATEMALA	4109	10	158.779.00	158.779.00	158.779.00	158.779.00	158.779.00
2089	GAZQUEL, VA DE C.A.	60803	MATEHCHÓNAMO	GUATEMALA	4109	10	158.779.00	158.779.00	158.779.00	158.779.00	158.779.00
2090	GAZQUEL, VA DE C.A.	60803	MATEHCHÓNAMO	GUATEMALA	4109	10	158.779.00	158.779.00	158.779.00	158.779.00	158.779.00
2091	GAZQUEL, VA DE C.A.	60803	MATEHCHÓNAMO	GUATEMALA	4109	10	158.779.00	158.779.00	158.779.00	158.779.00	158.779.00
2092	GAZQUEL, VA DE C.A.	60803	MATEHCHÓNAMO	GUATEMALA	4109	10	158.779.00	158.779.00	158.779.00	158.779.00	158.779.00
2093	GAZQUEL, VA DE C.A.	60803	MATEHCHÓNAMO	GUATEMALA	4109	10	158.779.00	158.779.00	158.779.00	158.779.00	158.779.00
2094	GAZQUEL, VA DE C.A.	60803	MATEHCHÓNAMO	GUATEMALA	4109	10	158.779.00	158.779.00	158.779.00	158.779.00	158.779.00
2095	GAZQUEL, VA DE C.A.	60803	MATEHCHÓNAMO	GUATEMALA	4109	10	158.779.00	158.779.00	158.779.00	158.779.00	158.779.00
2096	GAZQUEL, VA DE C.A.	60803	MATEHCHÓNAMO	GUATEMALA	4109	10	158.779.00	158.779.00	158.779.00	158.779.00	158.779.00
2097	GAZQUEL, VA DE C.A.	60803	MATEHCHÓNAMO	GUATEMALA	4109	10	158.779.00	158.779.00	158.779.00	158.779.00	158.779.00
2098	GAZQUEL, VA DE C.A.	60803	MATEHCHÓNAMO	GUATEMALA	4109	10	158.779.00	158.779.00	158.779.00	158.779.00	158.779.00
2099	GAZQUEL, VA DE C.A.	60803	MATEHCHÓNAMO	GUATEMALA	4109	10	158.779.00	158.779.00	158.779.00	158.779.00	158.779.00
2100	GAZQUEL, VA DE C.A.	60803	MATEHCHÓNAMO	GUATEMALA	4109	10	158.779.00	158.779.00	158.779.00	158.779.00	158.779.00

CUENTA PÚBLICA - OFO MUNICIPAL SERVIDORES DE SALUD DEL MUNICIPIO DE ZAPOCAN
 INFORMATIVA DE PROVEEDORES
 DEL 1 DE ENERO AL 31 DE DICIEMBRE DE 2012

Nº	RECORRIDO PROVEEDOR	# FOLIOS	CANTIDAD	CUANTIA	CUANTIA POR FOLIO	FECHA DE EMISIÓN DEL RECIBO	FECHA DE PAGOS	FECHA DE VENCIMIENTO	FECHA DE LA FACTURA	FECHA DE LA FACTURA
1498	COMERCIO DE ALIMENTOS S.A. DE C.V.	110	110	110.00	1.00	2012/01/01	2012/01/01	2012/01/01	2012/01/01	2012/01/01
1499	COMERCIO DE ALIMENTOS S.A. DE C.V.	110	110	110.00	1.00	2012/01/01	2012/01/01	2012/01/01	2012/01/01	2012/01/01
1500	COMERCIO DE ALIMENTOS S.A. DE C.V.	110	110	110.00	1.00	2012/01/01	2012/01/01	2012/01/01	2012/01/01	2012/01/01
1501	COMERCIO DE ALIMENTOS S.A. DE C.V.	110	110	110.00	1.00	2012/01/01	2012/01/01	2012/01/01	2012/01/01	2012/01/01
1502	COMERCIO DE ALIMENTOS S.A. DE C.V.	110	110	110.00	1.00	2012/01/01	2012/01/01	2012/01/01	2012/01/01	2012/01/01
1503	COMERCIO DE ALIMENTOS S.A. DE C.V.	110	110	110.00	1.00	2012/01/01	2012/01/01	2012/01/01	2012/01/01	2012/01/01
1504	COMERCIO DE ALIMENTOS S.A. DE C.V.	110	110	110.00	1.00	2012/01/01	2012/01/01	2012/01/01	2012/01/01	2012/01/01
1505	COMERCIO DE ALIMENTOS S.A. DE C.V.	110	110	110.00	1.00	2012/01/01	2012/01/01	2012/01/01	2012/01/01	2012/01/01
1506	COMERCIO DE ALIMENTOS S.A. DE C.V.	110	110	110.00	1.00	2012/01/01	2012/01/01	2012/01/01	2012/01/01	2012/01/01
1507	COMERCIO DE ALIMENTOS S.A. DE C.V.	110	110	110.00	1.00	2012/01/01	2012/01/01	2012/01/01	2012/01/01	2012/01/01
1508	COMERCIO DE ALIMENTOS S.A. DE C.V.	110	110	110.00	1.00	2012/01/01	2012/01/01	2012/01/01	2012/01/01	2012/01/01
1509	COMERCIO DE ALIMENTOS S.A. DE C.V.	110	110	110.00	1.00	2012/01/01	2012/01/01	2012/01/01	2012/01/01	2012/01/01
1510	COMERCIO DE ALIMENTOS S.A. DE C.V.	110	110	110.00	1.00	2012/01/01	2012/01/01	2012/01/01	2012/01/01	2012/01/01
1511	COMERCIO DE ALIMENTOS S.A. DE C.V.	110	110	110.00	1.00	2012/01/01	2012/01/01	2012/01/01	2012/01/01	2012/01/01
1512	COMERCIO DE ALIMENTOS S.A. DE C.V.	110	110	110.00	1.00	2012/01/01	2012/01/01	2012/01/01	2012/01/01	2012/01/01
1513	COMERCIO DE ALIMENTOS S.A. DE C.V.	110	110	110.00	1.00	2012/01/01	2012/01/01	2012/01/01	2012/01/01	2012/01/01
1514	COMERCIO DE ALIMENTOS S.A. DE C.V.	110	110	110.00	1.00	2012/01/01	2012/01/01	2012/01/01	2012/01/01	2012/01/01
1515	COMERCIO DE ALIMENTOS S.A. DE C.V.	110	110	110.00	1.00	2012/01/01	2012/01/01	2012/01/01	2012/01/01	2012/01/01
1516	COMERCIO DE ALIMENTOS S.A. DE C.V.	110	110	110.00	1.00	2012/01/01	2012/01/01	2012/01/01	2012/01/01	2012/01/01
1517	COMERCIO DE ALIMENTOS S.A. DE C.V.	110	110	110.00	1.00	2012/01/01	2012/01/01	2012/01/01	2012/01/01	2012/01/01
1518	COMERCIO DE ALIMENTOS S.A. DE C.V.	110	110	110.00	1.00	2012/01/01	2012/01/01	2012/01/01	2012/01/01	2012/01/01
1519	COMERCIO DE ALIMENTOS S.A. DE C.V.	110	110	110.00	1.00	2012/01/01	2012/01/01	2012/01/01	2012/01/01	2012/01/01
1520	COMERCIO DE ALIMENTOS S.A. DE C.V.	110	110	110.00	1.00	2012/01/01	2012/01/01	2012/01/01	2012/01/01	2012/01/01
1521	COMERCIO DE ALIMENTOS S.A. DE C.V.	110	110	110.00	1.00	2012/01/01	2012/01/01	2012/01/01	2012/01/01	2012/01/01

CUENTA PÚBLICA - DIP MUNICIPAL SERVICIOS DE SALUD DEL MUNICIPIO DE ZAPOPAN
INFORMATIVA DE PROVEEDORES
DEL 1 DE ENERO AL 31 DE DICIEMBRE DE 2022

N°	PROVEEDOR (R/RA/TERCERA)	R.F.C.	DOMICILIO	CUBADO	SERVICIO POSTAL	CANTIDAD DE ENTREGAS	FECHA DE EMISIÓN DE LA LETRA BARRIBANA	FORMA DE PAGO	DESCRIPCIÓN DEL GASTO	IMPORTE	FECHA DE LA FACTURA	FECHA DE FACTURA
2101	DR. FABIAN SANDOVAL PEREZ	2101011	CARRITERA A TULCAN 210	ZAPOCAN	431.90	1	2022/01/01	TRANSFERENCIA	SERVICIOS MEDICOS	431.90	2022/01/01	2022/01/01
2102	DR. FABIAN SANDOVAL PEREZ	2101011	CARRITERA A TULCAN 210	ZAPOCAN	431.90	1	2022/01/01	TRANSFERENCIA	SERVICIOS MEDICOS	431.90	2022/01/01	2022/01/01
2103	DR. FABIAN SANDOVAL PEREZ	2101011	CARRITERA A TULCAN 210	ZAPOCAN	431.90	1	2022/01/01	TRANSFERENCIA	SERVICIOS MEDICOS	431.90	2022/01/01	2022/01/01
2104	DR. FABIAN SANDOVAL PEREZ	2101011	CARRITERA A TULCAN 210	ZAPOCAN	431.90	1	2022/01/01	TRANSFERENCIA	SERVICIOS MEDICOS	431.90	2022/01/01	2022/01/01
2105	DR. FABIAN SANDOVAL PEREZ	2101011	CARRITERA A TULCAN 210	ZAPOCAN	431.90	1	2022/01/01	TRANSFERENCIA	SERVICIOS MEDICOS	431.90	2022/01/01	2022/01/01
2106	DR. FABIAN SANDOVAL PEREZ	2101011	CARRITERA A TULCAN 210	ZAPOCAN	431.90	1	2022/01/01	TRANSFERENCIA	SERVICIOS MEDICOS	431.90	2022/01/01	2022/01/01
2107	DR. FABIAN SANDOVAL PEREZ	2101011	CARRITERA A TULCAN 210	ZAPOCAN	431.90	1	2022/01/01	TRANSFERENCIA	SERVICIOS MEDICOS	431.90	2022/01/01	2022/01/01
2108	DR. FABIAN SANDOVAL PEREZ	2101011	CARRITERA A TULCAN 210	ZAPOCAN	431.90	1	2022/01/01	TRANSFERENCIA	SERVICIOS MEDICOS	431.90	2022/01/01	2022/01/01
2109	DR. FABIAN SANDOVAL PEREZ	2101011	CARRITERA A TULCAN 210	ZAPOCAN	431.90	1	2022/01/01	TRANSFERENCIA	SERVICIOS MEDICOS	431.90	2022/01/01	2022/01/01
2110	DR. FABIAN SANDOVAL PEREZ	2101011	CARRITERA A TULCAN 210	ZAPOCAN	431.90	1	2022/01/01	TRANSFERENCIA	SERVICIOS MEDICOS	431.90	2022/01/01	2022/01/01
2111	DR. FABIAN SANDOVAL PEREZ	2101011	CARRITERA A TULCAN 210	ZAPOCAN	431.90	1	2022/01/01	TRANSFERENCIA	SERVICIOS MEDICOS	431.90	2022/01/01	2022/01/01
2112	DR. FABIAN SANDOVAL PEREZ	2101011	CARRITERA A TULCAN 210	ZAPOCAN	431.90	1	2022/01/01	TRANSFERENCIA	SERVICIOS MEDICOS	431.90	2022/01/01	2022/01/01
2113	DR. FABIAN SANDOVAL PEREZ	2101011	CARRITERA A TULCAN 210	ZAPOCAN	431.90	1	2022/01/01	TRANSFERENCIA	SERVICIOS MEDICOS	431.90	2022/01/01	2022/01/01
2114	DR. FABIAN SANDOVAL PEREZ	2101011	CARRITERA A TULCAN 210	ZAPOCAN	431.90	1	2022/01/01	TRANSFERENCIA	SERVICIOS MEDICOS	431.90	2022/01/01	2022/01/01
2115	DR. FABIAN SANDOVAL PEREZ	2101011	CARRITERA A TULCAN 210	ZAPOCAN	431.90	1	2022/01/01	TRANSFERENCIA	SERVICIOS MEDICOS	431.90	2022/01/01	2022/01/01
2116	DR. FABIAN SANDOVAL PEREZ	2101011	CARRITERA A TULCAN 210	ZAPOCAN	431.90	1	2022/01/01	TRANSFERENCIA	SERVICIOS MEDICOS	431.90	2022/01/01	2022/01/01
2117	DR. FABIAN SANDOVAL PEREZ	2101011	CARRITERA A TULCAN 210	ZAPOCAN	431.90	1	2022/01/01	TRANSFERENCIA	SERVICIOS MEDICOS	431.90	2022/01/01	2022/01/01
2118	DR. FABIAN SANDOVAL PEREZ	2101011	CARRITERA A TULCAN 210	ZAPOCAN	431.90	1	2022/01/01	TRANSFERENCIA	SERVICIOS MEDICOS	431.90	2022/01/01	2022/01/01
2119	DR. FABIAN SANDOVAL PEREZ	2101011	CARRITERA A TULCAN 210	ZAPOCAN	431.90	1	2022/01/01	TRANSFERENCIA	SERVICIOS MEDICOS	431.90	2022/01/01	2022/01/01
2120	DR. FABIAN SANDOVAL PEREZ	2101011	CARRITERA A TULCAN 210	ZAPOCAN	431.90	1	2022/01/01	TRANSFERENCIA	SERVICIOS MEDICOS	431.90	2022/01/01	2022/01/01
2121	DR. FABIAN SANDOVAL PEREZ	2101011	CARRITERA A TULCAN 210	ZAPOCAN	431.90	1	2022/01/01	TRANSFERENCIA	SERVICIOS MEDICOS	431.90	2022/01/01	2022/01/01

CUENTA PÚBLICA - GOPO MUNICIPAL SERVICIOS DE SALDO DEL MUNICIPIO DE ZAPOPAÁN
INFORMACIÓN DE PROVEEDORES
DEL 1 DE ENERO AL 31 DE DICIEMBRE DE 2022

Nº	PROVEEDOR (O) DESTINATARIO	R.F.C.	DIRECCIÓN	CÓDIGO	MONEDA	DESCRIPCIÓN DE BIENES	FORMA DE PAGO	FECHA DE PAGO	IMPORTE	FECHA DE LA CUENTA
144	GRUPO COMERCIAL DE SERVICIOS FINANCIEROS S.A. DE CV	95010787	AV. TOLUCA S/N. COL. CENTRO	95010787	MXN	SEGURO DE VIDA	TRANSFERENCIA	01/01/2022	4,500.00	01/01/2022
145	GRUPO COMERCIAL DE SERVICIOS FINANCIEROS S.A. DE CV	95010787	AV. TOLUCA S/N. COL. CENTRO	95010787	MXN	SEGURO DE VIDA	TRANSFERENCIA	01/01/2022	4,500.00	01/01/2022
146	GRUPO COMERCIAL DE SERVICIOS FINANCIEROS S.A. DE CV	95010787	AV. TOLUCA S/N. COL. CENTRO	95010787	MXN	SEGURO DE VIDA	TRANSFERENCIA	01/01/2022	4,500.00	01/01/2022
147	GRUPO COMERCIAL DE SERVICIOS FINANCIEROS S.A. DE CV	95010787	AV. TOLUCA S/N. COL. CENTRO	95010787	MXN	SEGURO DE VIDA	TRANSFERENCIA	01/01/2022	4,500.00	01/01/2022
148	GRUPO COMERCIAL DE SERVICIOS FINANCIEROS S.A. DE CV	95010787	AV. TOLUCA S/N. COL. CENTRO	95010787	MXN	SEGURO DE VIDA	TRANSFERENCIA	01/01/2022	4,500.00	01/01/2022
149	GRUPO COMERCIAL DE SERVICIOS FINANCIEROS S.A. DE CV	95010787	AV. TOLUCA S/N. COL. CENTRO	95010787	MXN	SEGURO DE VIDA	TRANSFERENCIA	01/01/2022	4,500.00	01/01/2022
150	GRUPO COMERCIAL DE SERVICIOS FINANCIEROS S.A. DE CV	95010787	AV. TOLUCA S/N. COL. CENTRO	95010787	MXN	SEGURO DE VIDA	TRANSFERENCIA	01/01/2022	4,500.00	01/01/2022
151	GRUPO COMERCIAL DE SERVICIOS FINANCIEROS S.A. DE CV	95010787	AV. TOLUCA S/N. COL. CENTRO	95010787	MXN	SEGURO DE VIDA	TRANSFERENCIA	01/01/2022	4,500.00	01/01/2022
152	GRUPO COMERCIAL DE SERVICIOS FINANCIEROS S.A. DE CV	95010787	AV. TOLUCA S/N. COL. CENTRO	95010787	MXN	SEGURO DE VIDA	TRANSFERENCIA	01/01/2022	4,500.00	01/01/2022
153	GRUPO COMERCIAL DE SERVICIOS FINANCIEROS S.A. DE CV	95010787	AV. TOLUCA S/N. COL. CENTRO	95010787	MXN	SEGURO DE VIDA	TRANSFERENCIA	01/01/2022	4,500.00	01/01/2022
154	GRUPO COMERCIAL DE SERVICIOS FINANCIEROS S.A. DE CV	95010787	AV. TOLUCA S/N. COL. CENTRO	95010787	MXN	SEGURO DE VIDA	TRANSFERENCIA	01/01/2022	4,500.00	01/01/2022
155	GRUPO COMERCIAL DE SERVICIOS FINANCIEROS S.A. DE CV	95010787	AV. TOLUCA S/N. COL. CENTRO	95010787	MXN	SEGURO DE VIDA	TRANSFERENCIA	01/01/2022	4,500.00	01/01/2022
156	GRUPO COMERCIAL DE SERVICIOS FINANCIEROS S.A. DE CV	95010787	AV. TOLUCA S/N. COL. CENTRO	95010787	MXN	SEGURO DE VIDA	TRANSFERENCIA	01/01/2022	4,500.00	01/01/2022
157	GRUPO COMERCIAL DE SERVICIOS FINANCIEROS S.A. DE CV	95010787	AV. TOLUCA S/N. COL. CENTRO	95010787	MXN	SEGURO DE VIDA	TRANSFERENCIA	01/01/2022	4,500.00	01/01/2022
158	GRUPO COMERCIAL DE SERVICIOS FINANCIEROS S.A. DE CV	95010787	AV. TOLUCA S/N. COL. CENTRO	95010787	MXN	SEGURO DE VIDA	TRANSFERENCIA	01/01/2022	4,500.00	01/01/2022
159	GRUPO COMERCIAL DE SERVICIOS FINANCIEROS S.A. DE CV	95010787	AV. TOLUCA S/N. COL. CENTRO	95010787	MXN	SEGURO DE VIDA	TRANSFERENCIA	01/01/2022	4,500.00	01/01/2022
160	GRUPO COMERCIAL DE SERVICIOS FINANCIEROS S.A. DE CV	95010787	AV. TOLUCA S/N. COL. CENTRO	95010787	MXN	SEGURO DE VIDA	TRANSFERENCIA	01/01/2022	4,500.00	01/01/2022
161	GRUPO COMERCIAL DE SERVICIOS FINANCIEROS S.A. DE CV	95010787	AV. TOLUCA S/N. COL. CENTRO	95010787	MXN	SEGURO DE VIDA	TRANSFERENCIA	01/01/2022	4,500.00	01/01/2022
162	GRUPO COMERCIAL DE SERVICIOS FINANCIEROS S.A. DE CV	95010787	AV. TOLUCA S/N. COL. CENTRO	95010787	MXN	SEGURO DE VIDA	TRANSFERENCIA	01/01/2022	4,500.00	01/01/2022
163	GRUPO COMERCIAL DE SERVICIOS FINANCIEROS S.A. DE CV	95010787	AV. TOLUCA S/N. COL. CENTRO	95010787	MXN	SEGURO DE VIDA	TRANSFERENCIA	01/01/2022	4,500.00	01/01/2022
164	GRUPO COMERCIAL DE SERVICIOS FINANCIEROS S.A. DE CV	95010787	AV. TOLUCA S/N. COL. CENTRO	95010787	MXN	SEGURO DE VIDA	TRANSFERENCIA	01/01/2022	4,500.00	01/01/2022
165	GRUPO COMERCIAL DE SERVICIOS FINANCIEROS S.A. DE CV	95010787	AV. TOLUCA S/N. COL. CENTRO	95010787	MXN	SEGURO DE VIDA	TRANSFERENCIA	01/01/2022	4,500.00	01/01/2022

CUENTA PÚBLICA - GPD MUNICIPAL SERVICIOS DE SALUD DEL MUNICIPIO DE ZAP CHAN
 INFORMATIVA DE PROVEEDORES
 DEL 1 DE DICIEMBRE AL 31 DE DICIEMBRE DE 2012

#	RESISTENCIA Y INGENIERIA	S.I.L.	DESCRIPCION	CODIGO	MONEDA	TIPUS DE	GRADUACION	NOMBRE DE PROVEEDOR	DIRECCION DE PROVEEDOR	VALOR	FECHA DE INICIACION
840	RESISTENCIA Y INGENIERIA	S.I.L.	RESISTENCIA Y INGENIERIA	810000	1000	RESISTENCIA Y INGENIERIA	RESISTENCIA Y INGENIERIA	RESISTENCIA Y INGENIERIA	RESISTENCIA Y INGENIERIA	1000	1000
841	RESISTENCIA Y INGENIERIA	S.I.L.	RESISTENCIA Y INGENIERIA	810000	1000	RESISTENCIA Y INGENIERIA	RESISTENCIA Y INGENIERIA	RESISTENCIA Y INGENIERIA	RESISTENCIA Y INGENIERIA	1000	1000
842	RESISTENCIA Y INGENIERIA	S.I.L.	RESISTENCIA Y INGENIERIA	810000	1000	RESISTENCIA Y INGENIERIA	RESISTENCIA Y INGENIERIA	RESISTENCIA Y INGENIERIA	RESISTENCIA Y INGENIERIA	1000	1000
843	RESISTENCIA Y INGENIERIA	S.I.L.	RESISTENCIA Y INGENIERIA	810000	1000	RESISTENCIA Y INGENIERIA	RESISTENCIA Y INGENIERIA	RESISTENCIA Y INGENIERIA	RESISTENCIA Y INGENIERIA	1000	1000
844	RESISTENCIA Y INGENIERIA	S.I.L.	RESISTENCIA Y INGENIERIA	810000	1000	RESISTENCIA Y INGENIERIA	RESISTENCIA Y INGENIERIA	RESISTENCIA Y INGENIERIA	RESISTENCIA Y INGENIERIA	1000	1000
845	RESISTENCIA Y INGENIERIA	S.I.L.	RESISTENCIA Y INGENIERIA	810000	1000	RESISTENCIA Y INGENIERIA	RESISTENCIA Y INGENIERIA	RESISTENCIA Y INGENIERIA	RESISTENCIA Y INGENIERIA	1000	1000
846	RESISTENCIA Y INGENIERIA	S.I.L.	RESISTENCIA Y INGENIERIA	810000	1000	RESISTENCIA Y INGENIERIA	RESISTENCIA Y INGENIERIA	RESISTENCIA Y INGENIERIA	RESISTENCIA Y INGENIERIA	1000	1000
847	RESISTENCIA Y INGENIERIA	S.I.L.	RESISTENCIA Y INGENIERIA	810000	1000	RESISTENCIA Y INGENIERIA	RESISTENCIA Y INGENIERIA	RESISTENCIA Y INGENIERIA	RESISTENCIA Y INGENIERIA	1000	1000
848	RESISTENCIA Y INGENIERIA	S.I.L.	RESISTENCIA Y INGENIERIA	810000	1000	RESISTENCIA Y INGENIERIA	RESISTENCIA Y INGENIERIA	RESISTENCIA Y INGENIERIA	RESISTENCIA Y INGENIERIA	1000	1000
849	RESISTENCIA Y INGENIERIA	S.I.L.	RESISTENCIA Y INGENIERIA	810000	1000	RESISTENCIA Y INGENIERIA	RESISTENCIA Y INGENIERIA	RESISTENCIA Y INGENIERIA	RESISTENCIA Y INGENIERIA	1000	1000

SEMIENTA PÚBLICA - DPO MUNICIPAL SERVICIOS DE BALDIO DEL MUNICIPIO DE JAPÓN
INFORMATIVA DE PROVEEDORES
DEL 1 DE ENERO AL 31 DE DICIEMBRE DE 2012

N°	REQUISICIÓN	PROVEEDOR	R.F.C.	DIRECCIÓN	CÓDIGO POSTAL	CANTIDAD	UNIDAD DE MEDIDA	VALOR UNITARIO	VALOR TOTAL	FECHA DE LA FACTURA	IMPORTE	DESCRIPCIÓN DEL GASTO	FORMA DE PAGO	ESTADO DE PAGOS	VALOR DE FACTURA
100	SEMIENTA PÚBLICA	SEMIENTA PÚBLICA													
101	SEMIENTA PÚBLICA	SEMIENTA PÚBLICA													
102	SEMIENTA PÚBLICA	SEMIENTA PÚBLICA													
103	SEMIENTA PÚBLICA	SEMIENTA PÚBLICA													
104	SEMIENTA PÚBLICA	SEMIENTA PÚBLICA													
105	SEMIENTA PÚBLICA	SEMIENTA PÚBLICA													
106	SEMIENTA PÚBLICA	SEMIENTA PÚBLICA													
107	SEMIENTA PÚBLICA	SEMIENTA PÚBLICA													
108	SEMIENTA PÚBLICA	SEMIENTA PÚBLICA													
109	SEMIENTA PÚBLICA	SEMIENTA PÚBLICA													
110	SEMIENTA PÚBLICA	SEMIENTA PÚBLICA													
111	SEMIENTA PÚBLICA	SEMIENTA PÚBLICA													
112	SEMIENTA PÚBLICA	SEMIENTA PÚBLICA													
113	SEMIENTA PÚBLICA	SEMIENTA PÚBLICA													
114	SEMIENTA PÚBLICA	SEMIENTA PÚBLICA													
115	SEMIENTA PÚBLICA	SEMIENTA PÚBLICA													
116	SEMIENTA PÚBLICA	SEMIENTA PÚBLICA													
117	SEMIENTA PÚBLICA	SEMIENTA PÚBLICA													
118	SEMIENTA PÚBLICA	SEMIENTA PÚBLICA													
119	SEMIENTA PÚBLICA	SEMIENTA PÚBLICA													
120	SEMIENTA PÚBLICA	SEMIENTA PÚBLICA													
121	SEMIENTA PÚBLICA	SEMIENTA PÚBLICA													
122	SEMIENTA PÚBLICA	SEMIENTA PÚBLICA													
123	SEMIENTA PÚBLICA	SEMIENTA PÚBLICA													
124	SEMIENTA PÚBLICA	SEMIENTA PÚBLICA													
125	SEMIENTA PÚBLICA	SEMIENTA PÚBLICA													
126	SEMIENTA PÚBLICA	SEMIENTA PÚBLICA													
127	SEMIENTA PÚBLICA	SEMIENTA PÚBLICA													
128	SEMIENTA PÚBLICA	SEMIENTA PÚBLICA													
129	SEMIENTA PÚBLICA	SEMIENTA PÚBLICA													
130	SEMIENTA PÚBLICA	SEMIENTA PÚBLICA													
131	SEMIENTA PÚBLICA	SEMIENTA PÚBLICA													
132	SEMIENTA PÚBLICA	SEMIENTA PÚBLICA													
133	SEMIENTA PÚBLICA	SEMIENTA PÚBLICA													
134	SEMIENTA PÚBLICA	SEMIENTA PÚBLICA													
135	SEMIENTA PÚBLICA	SEMIENTA PÚBLICA													
136	SEMIENTA PÚBLICA	SEMIENTA PÚBLICA													
137	SEMIENTA PÚBLICA	SEMIENTA PÚBLICA													
138	SEMIENTA PÚBLICA	SEMIENTA PÚBLICA													
139	SEMIENTA PÚBLICA	SEMIENTA PÚBLICA													
140	SEMIENTA PÚBLICA	SEMIENTA PÚBLICA													

SECRETARÍA DE SALUD PÚBLICA - OFICINA GENERAL DE ADMINISTRACIÓN
 IMPRESIÓN DE PROCEEDIMIENTOS
 DEL 1 DE ENERO AL 31 DE DICIEMBRE DE 2022

N°	INDICADOR DE PRODUCTOS	U.T.	DESCRIPCION	CIUDAD	TIPO DE CENTRO DE ATENCIÓN	DEPARTAMENTO	FORMA DE PAGO	RETRIBUCION AL SERVIDOR	IMPORTE	FECHA DE INICIO	FECHA DE FIN
404	SEVICIO CONSULTAS INTERNAS	SEVICIO	SEVICIO CONSULTAS INTERNAS	BOGOTÁ	ESPECIALIZADO	BOGOTÁ	CONTRATO	311.646	6/01/2022	31/12/2022	
405	SEVICIO CONSULTAS INTERNAS	SEVICIO	SEVICIO CONSULTAS INTERNAS	BOGOTÁ	ESPECIALIZADO	BOGOTÁ	CONTRATO	311.646	6/01/2022	31/12/2022	
406	SEVICIO CONSULTAS INTERNAS	SEVICIO	SEVICIO CONSULTAS INTERNAS	BOGOTÁ	ESPECIALIZADO	BOGOTÁ	CONTRATO	311.646	6/01/2022	31/12/2022	
407	SEVICIO CONSULTAS INTERNAS	SEVICIO	SEVICIO CONSULTAS INTERNAS	BOGOTÁ	ESPECIALIZADO	BOGOTÁ	CONTRATO	311.646	6/01/2022	31/12/2022	
408	SEVICIO CONSULTAS INTERNAS	SEVICIO	SEVICIO CONSULTAS INTERNAS	BOGOTÁ	ESPECIALIZADO	BOGOTÁ	CONTRATO	311.646	6/01/2022	31/12/2022	
409	SEVICIO CONSULTAS INTERNAS	SEVICIO	SEVICIO CONSULTAS INTERNAS	BOGOTÁ	ESPECIALIZADO	BOGOTÁ	CONTRATO	311.646	6/01/2022	31/12/2022	
410	SEVICIO CONSULTAS INTERNAS	SEVICIO	SEVICIO CONSULTAS INTERNAS	BOGOTÁ	ESPECIALIZADO	BOGOTÁ	CONTRATO	311.646	6/01/2022	31/12/2022	
411	SEVICIO CONSULTAS INTERNAS	SEVICIO	SEVICIO CONSULTAS INTERNAS	BOGOTÁ	ESPECIALIZADO	BOGOTÁ	CONTRATO	311.646	6/01/2022	31/12/2022	
412	SEVICIO CONSULTAS INTERNAS	SEVICIO	SEVICIO CONSULTAS INTERNAS	BOGOTÁ	ESPECIALIZADO	BOGOTÁ	CONTRATO	311.646	6/01/2022	31/12/2022	
413	SEVICIO CONSULTAS INTERNAS	SEVICIO	SEVICIO CONSULTAS INTERNAS	BOGOTÁ	ESPECIALIZADO	BOGOTÁ	CONTRATO	311.646	6/01/2022	31/12/2022	
414	SEVICIO CONSULTAS INTERNAS	SEVICIO	SEVICIO CONSULTAS INTERNAS	BOGOTÁ	ESPECIALIZADO	BOGOTÁ	CONTRATO	311.646	6/01/2022	31/12/2022	
415	SEVICIO CONSULTAS INTERNAS	SEVICIO	SEVICIO CONSULTAS INTERNAS	BOGOTÁ	ESPECIALIZADO	BOGOTÁ	CONTRATO	311.646	6/01/2022	31/12/2022	
416	SEVICIO CONSULTAS INTERNAS	SEVICIO	SEVICIO CONSULTAS INTERNAS	BOGOTÁ	ESPECIALIZADO	BOGOTÁ	CONTRATO	311.646	6/01/2022	31/12/2022	
417	SEVICIO CONSULTAS INTERNAS	SEVICIO	SEVICIO CONSULTAS INTERNAS	BOGOTÁ	ESPECIALIZADO	BOGOTÁ	CONTRATO	311.646	6/01/2022	31/12/2022	
418	SEVICIO CONSULTAS INTERNAS	SEVICIO	SEVICIO CONSULTAS INTERNAS	BOGOTÁ	ESPECIALIZADO	BOGOTÁ	CONTRATO	311.646	6/01/2022	31/12/2022	
419	SEVICIO CONSULTAS INTERNAS	SEVICIO	SEVICIO CONSULTAS INTERNAS	BOGOTÁ	ESPECIALIZADO	BOGOTÁ	CONTRATO	311.646	6/01/2022	31/12/2022	
420	SEVICIO CONSULTAS INTERNAS	SEVICIO	SEVICIO CONSULTAS INTERNAS	BOGOTÁ	ESPECIALIZADO	BOGOTÁ	CONTRATO	311.646	6/01/2022	31/12/2022	
421	SEVICIO CONSULTAS INTERNAS	SEVICIO	SEVICIO CONSULTAS INTERNAS	BOGOTÁ	ESPECIALIZADO	BOGOTÁ	CONTRATO	311.646	6/01/2022	31/12/2022	
422	SEVICIO CONSULTAS INTERNAS	SEVICIO	SEVICIO CONSULTAS INTERNAS	BOGOTÁ	ESPECIALIZADO	BOGOTÁ	CONTRATO	311.646	6/01/2022	31/12/2022	
423	SEVICIO CONSULTAS INTERNAS	SEVICIO	SEVICIO CONSULTAS INTERNAS	BOGOTÁ	ESPECIALIZADO	BOGOTÁ	CONTRATO	311.646	6/01/2022	31/12/2022	
424	SEVICIO CONSULTAS INTERNAS	SEVICIO	SEVICIO CONSULTAS INTERNAS	BOGOTÁ	ESPECIALIZADO	BOGOTÁ	CONTRATO	311.646	6/01/2022	31/12/2022	
425	SEVICIO CONSULTAS INTERNAS	SEVICIO	SEVICIO CONSULTAS INTERNAS	BOGOTÁ	ESPECIALIZADO	BOGOTÁ	CONTRATO	311.646	6/01/2022	31/12/2022	
426	SEVICIO CONSULTAS INTERNAS	SEVICIO	SEVICIO CONSULTAS INTERNAS	BOGOTÁ	ESPECIALIZADO	BOGOTÁ	CONTRATO	311.646	6/01/2022	31/12/2022	
427	SEVICIO CONSULTAS INTERNAS	SEVICIO	SEVICIO CONSULTAS INTERNAS	BOGOTÁ	ESPECIALIZADO	BOGOTÁ	CONTRATO	311.646	6/01/2022	31/12/2022	
428	SEVICIO CONSULTAS INTERNAS	SEVICIO	SEVICIO CONSULTAS INTERNAS	BOGOTÁ	ESPECIALIZADO	BOGOTÁ	CONTRATO	311.646	6/01/2022	31/12/2022	
429	SEVICIO CONSULTAS INTERNAS	SEVICIO	SEVICIO CONSULTAS INTERNAS	BOGOTÁ	ESPECIALIZADO	BOGOTÁ	CONTRATO	311.646	6/01/2022	31/12/2022	
430	SEVICIO CONSULTAS INTERNAS	SEVICIO	SEVICIO CONSULTAS INTERNAS	BOGOTÁ	ESPECIALIZADO	BOGOTÁ	CONTRATO	311.646	6/01/2022	31/12/2022	

CUENTA PÚBLICA – DIVO MUNICIPAL SERVICIOS DE SALDO DEL MUNICIPIO DE JEPÓN
INFORMATIVA DE PROVEEDORES
DEL 1 DE ENERO AL 31 DE DICIEMBRE DE 2017

Nº	REVISION PROVEEDOR	R.F.C.	NUMERO	UNIDAD	TIPO POSTAL	CATEGORIA DE SERVICIO (COSTO BENEFICIO)	FORMA DE PAGO	MONTO DEL GASTO	IMPORTE	FECHA DE FACTURA	FECHA DE PAGARÉ
0001	REVISION CONSULTAS SERVICIOS DE SALDO DEL MUNICIPIO DE JEPÓN	1521123456	001	CONSULTAS	012	REVISION CONSULTAS SERVICIOS DE SALDO DEL MUNICIPIO DE JEPÓN	CONTADO	100.00	100.00	15/11/2017	15/11/2017
0002	REVISION CONSULTAS SERVICIOS DE SALDO DEL MUNICIPIO DE JEPÓN	1521123456	002	CONSULTAS	012	REVISION CONSULTAS SERVICIOS DE SALDO DEL MUNICIPIO DE JEPÓN	CONTADO	200.00	200.00	15/11/2017	15/11/2017
0003	REVISION CONSULTAS SERVICIOS DE SALDO DEL MUNICIPIO DE JEPÓN	1521123456	003	CONSULTAS	012	REVISION CONSULTAS SERVICIOS DE SALDO DEL MUNICIPIO DE JEPÓN	CONTADO	300.00	300.00	15/11/2017	15/11/2017
0004	REVISION CONSULTAS SERVICIOS DE SALDO DEL MUNICIPIO DE JEPÓN	1521123456	004	CONSULTAS	012	REVISION CONSULTAS SERVICIOS DE SALDO DEL MUNICIPIO DE JEPÓN	CONTADO	400.00	400.00	15/11/2017	15/11/2017
0005	REVISION CONSULTAS SERVICIOS DE SALDO DEL MUNICIPIO DE JEPÓN	1521123456	005	CONSULTAS	012	REVISION CONSULTAS SERVICIOS DE SALDO DEL MUNICIPIO DE JEPÓN	CONTADO	500.00	500.00	15/11/2017	15/11/2017
0006	REVISION CONSULTAS SERVICIOS DE SALDO DEL MUNICIPIO DE JEPÓN	1521123456	006	CONSULTAS	012	REVISION CONSULTAS SERVICIOS DE SALDO DEL MUNICIPIO DE JEPÓN	CONTADO	600.00	600.00	15/11/2017	15/11/2017
0007	REVISION CONSULTAS SERVICIOS DE SALDO DEL MUNICIPIO DE JEPÓN	1521123456	007	CONSULTAS	012	REVISION CONSULTAS SERVICIOS DE SALDO DEL MUNICIPIO DE JEPÓN	CONTADO	700.00	700.00	15/11/2017	15/11/2017
0008	REVISION CONSULTAS SERVICIOS DE SALDO DEL MUNICIPIO DE JEPÓN	1521123456	008	CONSULTAS	012	REVISION CONSULTAS SERVICIOS DE SALDO DEL MUNICIPIO DE JEPÓN	CONTADO	800.00	800.00	15/11/2017	15/11/2017
0009	REVISION CONSULTAS SERVICIOS DE SALDO DEL MUNICIPIO DE JEPÓN	1521123456	009	CONSULTAS	012	REVISION CONSULTAS SERVICIOS DE SALDO DEL MUNICIPIO DE JEPÓN	CONTADO	900.00	900.00	15/11/2017	15/11/2017
0010	REVISION CONSULTAS SERVICIOS DE SALDO DEL MUNICIPIO DE JEPÓN	1521123456	010	CONSULTAS	012	REVISION CONSULTAS SERVICIOS DE SALDO DEL MUNICIPIO DE JEPÓN	CONTADO	1000.00	1000.00	15/11/2017	15/11/2017
0011	REVISION CONSULTAS SERVICIOS DE SALDO DEL MUNICIPIO DE JEPÓN	1521123456	011	CONSULTAS	012	REVISION CONSULTAS SERVICIOS DE SALDO DEL MUNICIPIO DE JEPÓN	CONTADO	1100.00	1100.00	15/11/2017	15/11/2017
0012	REVISION CONSULTAS SERVICIOS DE SALDO DEL MUNICIPIO DE JEPÓN	1521123456	012	CONSULTAS	012	REVISION CONSULTAS SERVICIOS DE SALDO DEL MUNICIPIO DE JEPÓN	CONTADO	1200.00	1200.00	15/11/2017	15/11/2017
0013	REVISION CONSULTAS SERVICIOS DE SALDO DEL MUNICIPIO DE JEPÓN	1521123456	013	CONSULTAS	012	REVISION CONSULTAS SERVICIOS DE SALDO DEL MUNICIPIO DE JEPÓN	CONTADO	1300.00	1300.00	15/11/2017	15/11/2017
0014	REVISION CONSULTAS SERVICIOS DE SALDO DEL MUNICIPIO DE JEPÓN	1521123456	014	CONSULTAS	012	REVISION CONSULTAS SERVICIOS DE SALDO DEL MUNICIPIO DE JEPÓN	CONTADO	1400.00	1400.00	15/11/2017	15/11/2017
0015	REVISION CONSULTAS SERVICIOS DE SALDO DEL MUNICIPIO DE JEPÓN	1521123456	015	CONSULTAS	012	REVISION CONSULTAS SERVICIOS DE SALDO DEL MUNICIPIO DE JEPÓN	CONTADO	1500.00	1500.00	15/11/2017	15/11/2017
0016	REVISION CONSULTAS SERVICIOS DE SALDO DEL MUNICIPIO DE JEPÓN	1521123456	016	CONSULTAS	012	REVISION CONSULTAS SERVICIOS DE SALDO DEL MUNICIPIO DE JEPÓN	CONTADO	1600.00	1600.00	15/11/2017	15/11/2017
0017	REVISION CONSULTAS SERVICIOS DE SALDO DEL MUNICIPIO DE JEPÓN	1521123456	017	CONSULTAS	012	REVISION CONSULTAS SERVICIOS DE SALDO DEL MUNICIPIO DE JEPÓN	CONTADO	1700.00	1700.00	15/11/2017	15/11/2017
0018	REVISION CONSULTAS SERVICIOS DE SALDO DEL MUNICIPIO DE JEPÓN	1521123456	018	CONSULTAS	012	REVISION CONSULTAS SERVICIOS DE SALDO DEL MUNICIPIO DE JEPÓN	CONTADO	1800.00	1800.00	15/11/2017	15/11/2017
0019	REVISION CONSULTAS SERVICIOS DE SALDO DEL MUNICIPIO DE JEPÓN	1521123456	019	CONSULTAS	012	REVISION CONSULTAS SERVICIOS DE SALDO DEL MUNICIPIO DE JEPÓN	CONTADO	1900.00	1900.00	15/11/2017	15/11/2017
0020	REVISION CONSULTAS SERVICIOS DE SALDO DEL MUNICIPIO DE JEPÓN	1521123456	020	CONSULTAS	012	REVISION CONSULTAS SERVICIOS DE SALDO DEL MUNICIPIO DE JEPÓN	CONTADO	2000.00	2000.00	15/11/2017	15/11/2017

CUENTA PÚBLICA - OPD MUNICIPAL SERVICIOS DE SALUD DEL MUNICIPIO DE ZAPOPÁN
 INFORMATIVA DE PROVEEDORES
 DEL 1 DE ENERO AL 31 DE DICIEMBRE DE 2022

N°	PROVEEDOR REGISTRADO	R.F.C.	DIRECCIÓN	CUBIERTA	CÓDIGO POSTAL	ESTADO DE PROVENIENCIA	FORMA DE PAGO	DESCRIPCIÓN DEL BIEN	IMPORTE	FECHA DE LA FACTURA	FECHA DE RECEPCIÓN
433	COMERCIALIZADORA DE PRODUCTOS S.A. DE CV	4333	AV. ATLACAPALCA S/N. 141	MEXICALCO	40100	TL	TRANSFERENCIA BANCARIA	MANEJO DE BIENES	11,717.27	23/08/2022	30/08/2022
434	COMERCIALIZADORA DE PRODUCTOS S.A. DE CV	4333	AV. ATLACAPALCA S/N. 141	MEXICALCO	40100	TL	TRANSFERENCIA BANCARIA	MANEJO DE BIENES	1,444.00	03/07/2022	05/07/2022
435	COMERCIALIZADORA DE PRODUCTOS S.A. DE CV	4333	AV. ATLACAPALCA S/N. 141	MEXICALCO	40100	TL	TRANSFERENCIA BANCARIA	MANEJO DE BIENES	4,758.00	25/07/2022	26/07/2022
436	COMERCIALIZADORA DE PRODUCTOS S.A. DE CV	4333	AV. ATLACAPALCA S/N. 141	MEXICALCO	40100	TL	TRANSFERENCIA BANCARIA	MANEJO DE BIENES	1,790.00	03/07/2022	05/07/2022
437	COMERCIALIZADORA DE PRODUCTOS S.A. DE CV	4333	AV. ATLACAPALCA S/N. 141	MEXICALCO	40100	TL	TRANSFERENCIA BANCARIA	MANEJO DE BIENES	1,947.00	03/07/2022	05/07/2022
438	COMERCIALIZADORA DE PRODUCTOS S.A. DE CV	4333	AV. ATLACAPALCA S/N. 141	MEXICALCO	40100	TL	TRANSFERENCIA BANCARIA	MANEJO DE BIENES	2,250.00	20/07/2022	20/07/2022
439	COMERCIALIZADORA DE PRODUCTOS S.A. DE CV	4333	AV. ATLACAPALCA S/N. 141	MEXICALCO	40100	TL	TRANSFERENCIA BANCARIA	MANEJO DE BIENES	1,150.00	03/07/2022	05/07/2022
440	COMERCIALIZADORA DE PRODUCTOS S.A. DE CV	4333	AV. ATLACAPALCA S/N. 141	MEXICALCO	40100	TL	TRANSFERENCIA BANCARIA	MANEJO DE BIENES	1,250.00	03/07/2022	05/07/2022
441	COMERCIALIZADORA DE PRODUCTOS S.A. DE CV	4333	AV. ATLACAPALCA S/N. 141	MEXICALCO	40100	TL	TRANSFERENCIA BANCARIA	MANEJO DE BIENES	1,250.00	03/07/2022	05/07/2022
442	COMERCIALIZADORA DE PRODUCTOS S.A. DE CV	4333	AV. ATLACAPALCA S/N. 141	MEXICALCO	40100	TL	TRANSFERENCIA BANCARIA	MANEJO DE BIENES	1,250.00	03/07/2022	05/07/2022
443	COMERCIALIZADORA DE PRODUCTOS S.A. DE CV	4333	AV. ATLACAPALCA S/N. 141	MEXICALCO	40100	TL	TRANSFERENCIA BANCARIA	MANEJO DE BIENES	1,250.00	03/07/2022	05/07/2022
444	COMERCIALIZADORA DE PRODUCTOS S.A. DE CV	4333	AV. ATLACAPALCA S/N. 141	MEXICALCO	40100	TL	TRANSFERENCIA BANCARIA	MANEJO DE BIENES	1,250.00	03/07/2022	05/07/2022
445	COMERCIALIZADORA DE PRODUCTOS S.A. DE CV	4333	AV. ATLACAPALCA S/N. 141	MEXICALCO	40100	TL	TRANSFERENCIA BANCARIA	MANEJO DE BIENES	1,250.00	03/07/2022	05/07/2022
446	COMERCIALIZADORA DE PRODUCTOS S.A. DE CV	4333	AV. ATLACAPALCA S/N. 141	MEXICALCO	40100	TL	TRANSFERENCIA BANCARIA	MANEJO DE BIENES	1,250.00	03/07/2022	05/07/2022
447	COMERCIALIZADORA DE PRODUCTOS S.A. DE CV	4333	AV. ATLACAPALCA S/N. 141	MEXICALCO	40100	TL	TRANSFERENCIA BANCARIA	MANEJO DE BIENES	1,250.00	03/07/2022	05/07/2022
448	COMERCIALIZADORA DE PRODUCTOS S.A. DE CV	4333	AV. ATLACAPALCA S/N. 141	MEXICALCO	40100	TL	TRANSFERENCIA BANCARIA	MANEJO DE BIENES	1,250.00	03/07/2022	05/07/2022
449	COMERCIALIZADORA DE PRODUCTOS S.A. DE CV	4333	AV. ATLACAPALCA S/N. 141	MEXICALCO	40100	TL	TRANSFERENCIA BANCARIA	MANEJO DE BIENES	1,250.00	03/07/2022	05/07/2022
450	COMERCIALIZADORA DE PRODUCTOS S.A. DE CV	4333	AV. ATLACAPALCA S/N. 141	MEXICALCO	40100	TL	TRANSFERENCIA BANCARIA	MANEJO DE BIENES	1,250.00	03/07/2022	05/07/2022



L.C. CELIA ALVARADO GARCÍA
 DIRECTORA GENERAL DE SALUD
 DEL MUNICIPIO DE ZAPOPÁN



OPD SERVICIOS DE SALUD
 DEL MUNICIPIO DE ZAPOPÁN
 DIRECCIÓN GENERAL



L.C. CELIA ALVARADO GARCÍA
 DIRECTORA GENERAL DE SALUD
 DEL MUNICIPIO DE ZAPOPÁN



OPD SERVICIOS DE SALUD
 DEL MUNICIPIO DE ZAPOPÁN
 DIRECCIÓN ADMINISTRATIVA



OPD SERVICIOS DE SALUD
 DEL MUNICIPIO DE ZAPOPÁN
 DIRECCIÓN GENERAL



OPD SERVICIOS DE SALUD
 DEL MUNICIPIO DE ZAPOPÁN
 DIRECCIÓN GENERAL