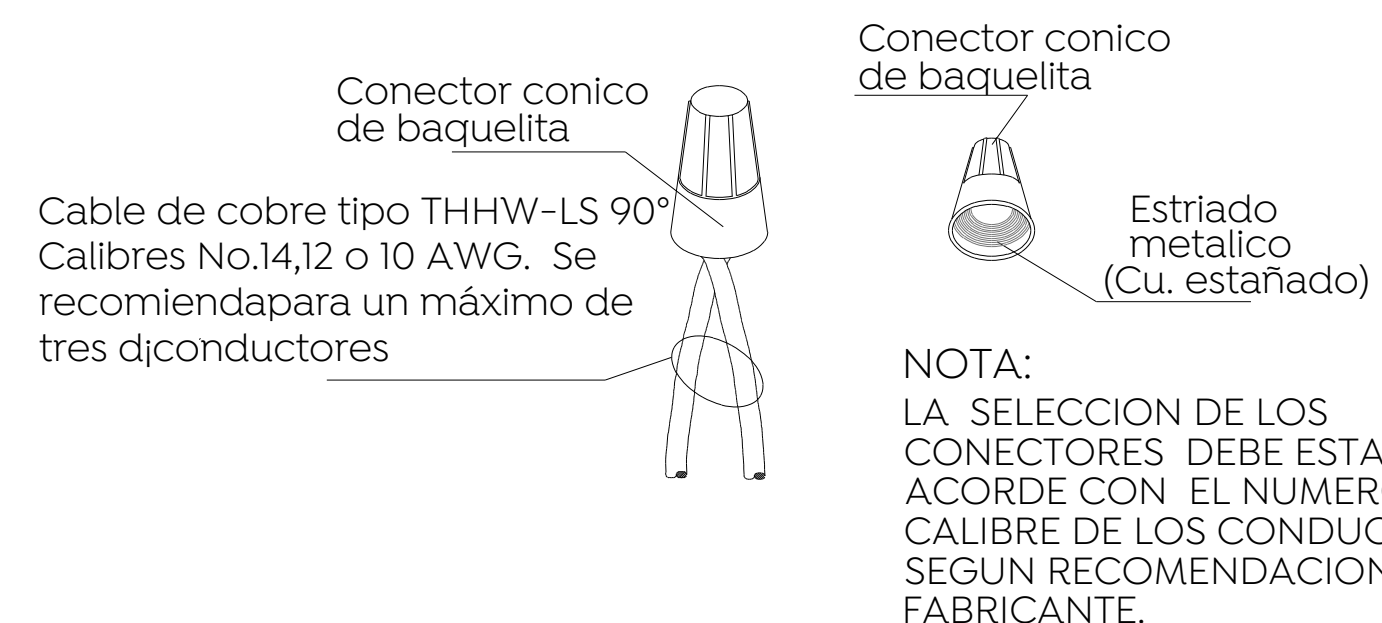


Especificaciones:

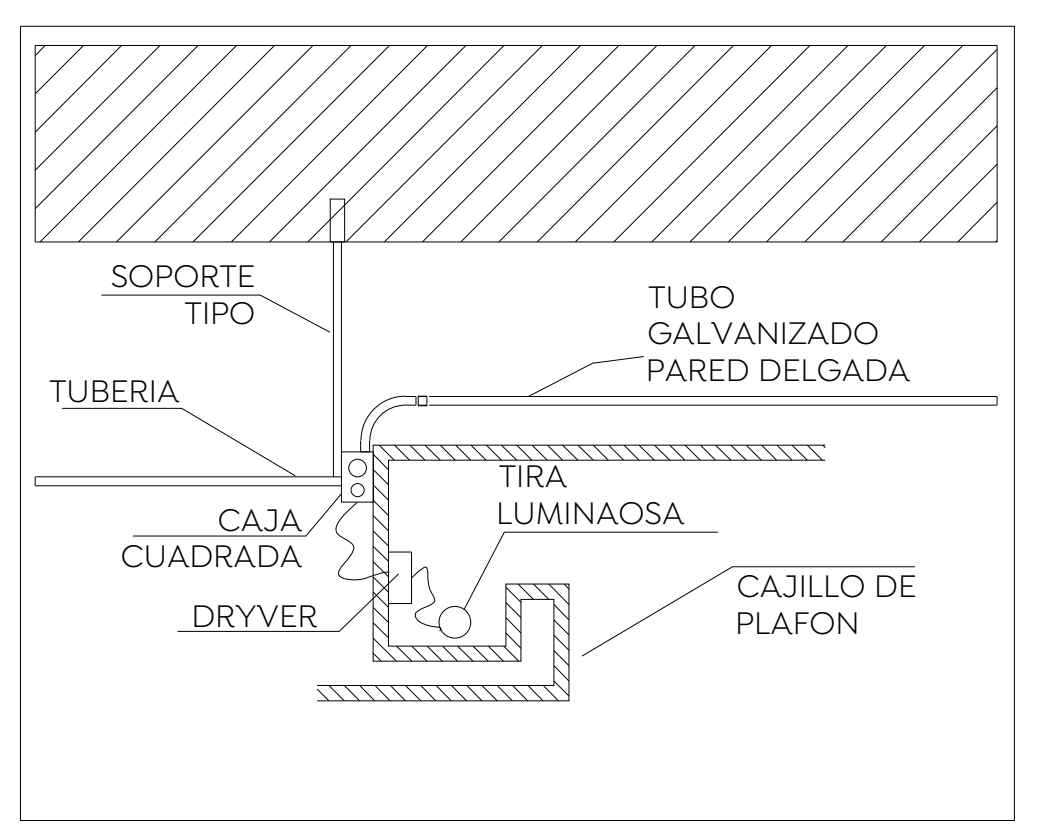
SIMBOLOGÍA	
	CONTACTO NORMAL DUPLEX EN PISO O MURO, CON ALTURA DE 0.40M O INDICADO EN PLANO, LÍNEA QUINZINO
	CONTACTO REGULADO FALLA A TIERRA GFCI, CON ALTURA DE 0.40M O INDICADO EN PLANO, LÍNEA QUINZINO
	CONTACTO FALLA A TIERRA GFCI, CON ALTURA DE 1.20M O INDICADO EN PLANO, LÍNEA QUINZINO
	CONTACTO GRADO HOSPITAL, CON ALTURA DE 1.20M O INDICADO EN PLANO, LÍNEA QUINZINO
	TUBERÍA POR PLAFÓN SUPERIOR O MURO (MÁS INFORMACIÓN EN CÉDULA DE CABLEADO)
	TUBERÍA POR PISO O PLAFÓN INFERIOR TIPO PVC (MÁS INFORMACIÓN EN CÉDULA DE CABLEADO)
	INTERRUPTOR SENCILLO - 2 VIAS, CON ALTURA DE 1.20M O INDICADO EN PLANO
	INTERRUPTOR ESCALERA - 3 VIAS, CON ALTURA DE 1.20M O INDICADO EN PLANO
	SUBE TUBERÍA
	BAJA TUBERÍA
	TABLERO ELÉCTRICO (MAYOR INFLAMACIÓN EN CUADRO DE CARGA Y DIAGRAMA UNIFILAR)
	DESCONECTOR ELÉCTRICO (MAYOR INFLAMACIÓN EN DIAGRAMA UNIFILAR)
	LUMINARIO TIPO PANEL DE LED MOD. L6206 40W, 3,720 LÚMENES, PARA SOBREPONER O EMPOTRAR 120-277VCA, TEMPERATURA DE COLOR 6000
	LUMINARIO TIPO SPOT DE 25CM MOD.LUNA 18 38W, 1,650 LÚMENES, PARA EMPOTRAR 120-277VCA, TEMPERATURA DE COLOR 6000
	LUMINARIO TIPO SPOT DE 16CM MOD.LUNA 11 11W, 1,650 LÚMENES, PARA EMPOTRAR 120-277VCA, TEMPERATURA DE COLOR 6000
	JUEGO DE 2 LUMINARIOS DENTRO DE UN GABINETE A PRUEBA DE VAPORES, TIPO TUBULAR T5 MOD.T5 LED 24W, 1,960 LÚMENES, PARA EMPOTRAR 120-277VCA, TEMPERATURA DE COLOR 6000
	TIRA LED DE CORTESÍA DE 5W/M, PUESTA EN CAJILLOS DE PLAFÓN, CON DRIVER DENTRO DE CAJA REGISTRO SEÑALADO
	LUMINARIO DE LEDS PARA VIALIDADES MODELO Q-DROME, TIPO STU-M, DE 27W, 3,250 LÚMENES, 4000K, I27-277VCA, IP66, IK08, IP68, 100,000HRS DE VIDA ÚTIL, PROTECTOR DE DESCARGAS 10KV/10KA, AJUSTABLE Y COMPATIBLE CON SISTEMAS DE TELESELECCIÓN, SISTEMA DE MONTAJE CON HERRAJE AJUSTABLE.
	REGISTRO PREFABRICADO DE CONCRETO CON MEDIDAS DE 30X30
	EP 220 PLUS 46' LUMINARIA EMPOTRADA EN PISO, CLAVE: L7341-91M
	SW 40 AL LUMINARIA EMPOTRADA EN MURO, CLAVE: L7018-60
	WALLPACK 95 LUMINARIA TIPO ARBOTANTE, CLAVE: L7265-630
	SENSOR DE MOVIMIENTO 360°, I27, MODELO ODC05-11W O SIMILAR



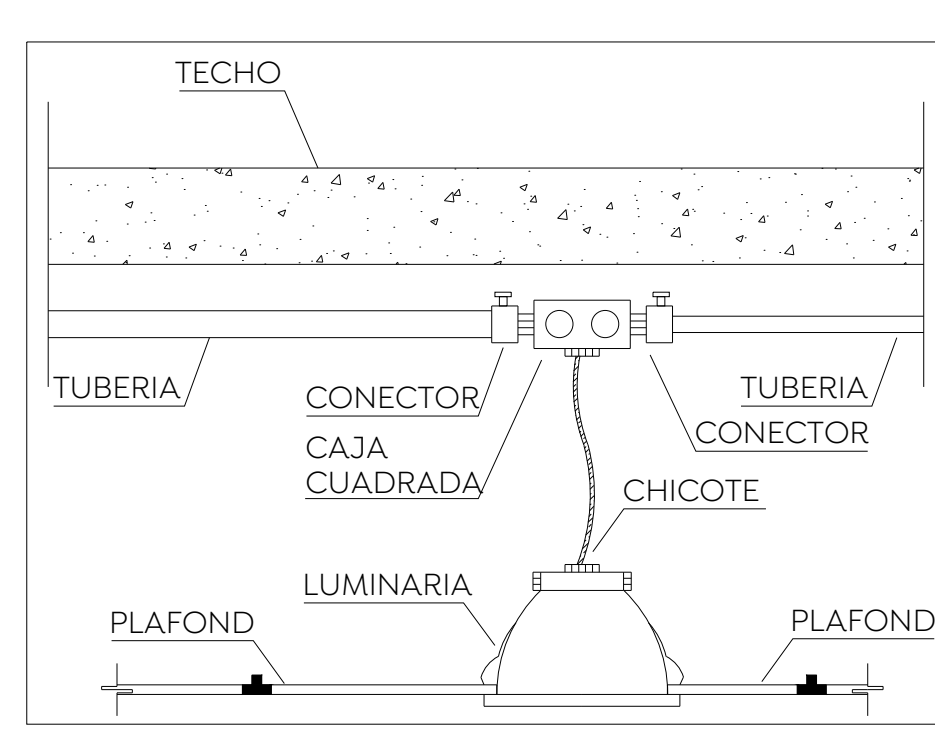
Planta Baja_Illuminación
Cruz Verde Sur
Esc. 1:100



DETALLE DE CONEXIÓN S/E



DETALLE DE CAJILLO LUMINOSO S/E



DETALLE DE LUMINARIA SPOT S/E

CÉDULA DE CABLEADO						
No.	FASES Y REGRESOS mm² (AWG)	NEUTRO mm² (AWG)	PUESTA TIERRA D-DESNUDO AISLADO mm² (AWG)	TUBERIA (mm)Ø	MATERIALES CANALIZ.	CONDUC.
1-3.3(02)	1-3.3(02)	1-3.3(02)	1-3.3(02)D	2(3/4)	GPD	COBRE
2-3.3(02)	1-3.3(02)	1-3.3(02)	1-3.3(02)D	2(3/4)	GPD	COBRE
3-3.3(02)	1-3.3(02)	1-3.3(02)	1-3.3(02)D	2(3/4)	GPD	COBRE
4-3.3(02)	1-3.3(02)	1-3.3(02)	1-3.3(02)D	2(3/4)	GPD	COBRE
2-3.3(02)	---	---	1-3.3(02)D	2(3/4)	GPD	COBRE
3-3.3(02)	---	---	1-3.3(02)D	2(3/4)	GPD	COBRE
4-3.3(02)	---	---	1-3.3(02)D	2(3/4)	GPD	COBRE
5-3.3(02)	---	---	1-3.3(02)D	2(3/4)	GPD	COBRE
2-3.3(02)	2-3.3(02)	1-3.3(02)	1-3.3(02)D	2(3/4)	GPD	COBRE
3-3.3(02)	3-3.3(02)	1-3.3(02)	1-3.3(02)D	2(3/4)	GPD	COBRE
---	---	---	---	2(3/4)	GPD	COBRE
3-3.3(02)	2-3.3(02)	1-3.3(02)	1-3.3(02)D	2(3/4)	GPD	COBRE
4-3.3(02)	2-3.3(02)	1-3.3(02)	1-3.3(02)D	2(3/4)	GPD	COBRE
4-3.3(02)	3-3.3(02)	1-3.3(02)	1-3.3(02)D	2(3/4)	GPD	COBRE
7-3.3(02)	1-3.3(02)	1-3.3(02)	1-3.3(02)D	2(3/4)	GPD	COBRE
5-3.3(02)	3-3.3(02)	1-3.3(02)	1-3.3(02)D	2(3/4)	GPD	COBRE
1-3.3(02)	1-3.3(02)	1-3.3(02)A	1-3.3(02)A	2(3/4)	GPD	COBRE
2-3.3(02)	2-3.3(02)	1-3.3(02)A	1-3.3(02)A	2(3/4)	GPD	COBRE
3-3.3(02)	3-3.3(02)	1-3.3(02)D	1-3.3(02)D	2(3/4)	GPD	COBRE

Nombre del proyecto:
 Construcción de la Cruz Verde (Hospitalito Sur) y obras complementarias, etapa 01, ubicada en la confluencia de la Av. Moctezuma y calle Hidalgo, colonia Hacienda del Tepeyac, Municipio de Zapopan, Jalisco.

Contenido del plano:
 Plano eléctrico Iluminación PB
 No. Contrato:
DOPI-MUN-CUSMAX-IM-LP-117-2023
 Director de Obras Públicas e Infraestructura:
Ing. Ismael Jáuregui Castañeda
 Jefe de la Unidad de Estudios y Proyectos:
Arq. Edwin Aguiar Escatell
 Jefe de área:
Ing. Adhad Yigael Gurrula Soto
 Responsable del proyecto:
Ing. Vanessa Guadalupe Martínez López
 Ubicación:
Avenida Moctezuma esquina Calle Hidalgo, Col. Hacienda del Tepeyac, Zapopan, Jalisco
 Norte:
 Fecha: Agosto 2023
 Escala: Indicada
 Acreditaciones: Metros Clave: Número:
PB- 01