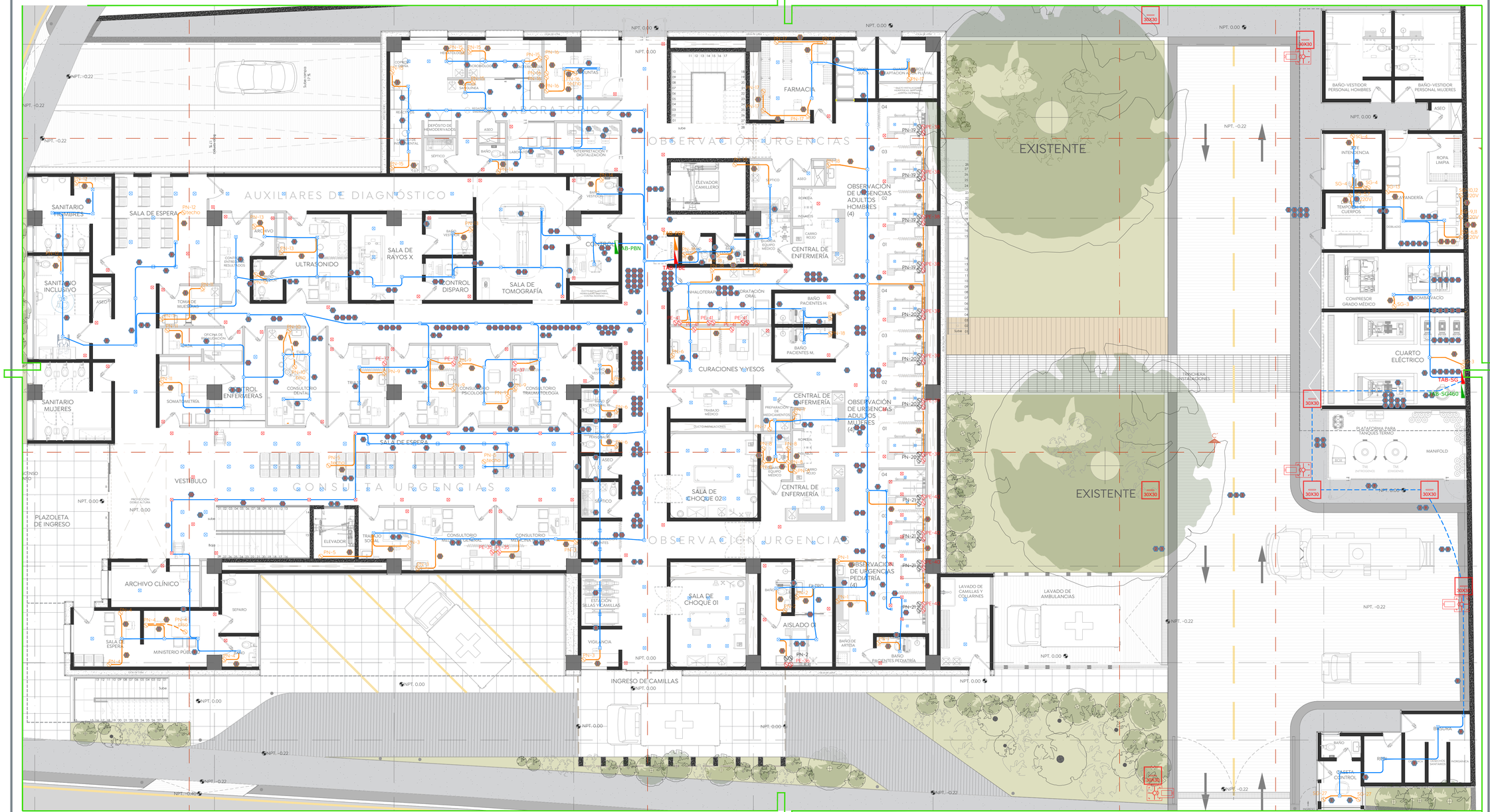

Planta Baja_Contactos Normal y Emergencia

Cruz Verde Sur

Esc. 1:100

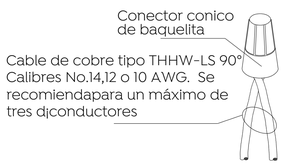

NOTA:

LA SELECCION DE LOS CONECTORES DEBE ESTAR ACORDE CON EL NUMERO Y CALIBRE DE LOS CONDUCTORES, SEGUN RECOMENDACION DEL FABRICANTE.

DETALLE DE CONEXIÓN S/E

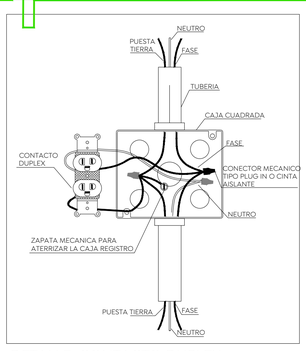

DETALLE CONTACTO DUPLEX S/E

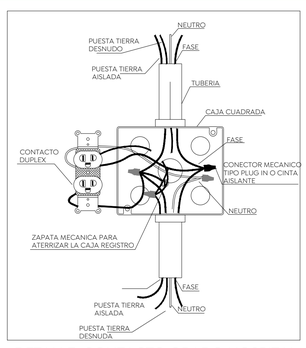

DETALLE CONTACTO GRADO HOSPITAL S/E

CÉDULA DE CABLEADO

No.	FASES Y REGRESOS mm² (AWG)	NEUTRO mm² (AWG)	PUESTA TIERRA mm² (AWG) D=DESNUDO A=AISLADO	TUBERIA (mm)Ø	MATERIALES CANALIZ.	MATERIALES CONDUC.
	1-3.3(12)	1-3.3(12)	1-3.3(12)D	2(3/4)	GPD	COBRE
	2-3.3(12)	1-3.3(12)	1-3.3(12)D	2(3/4)	GPD	COBRE
	3-3.3(12)	1-3.3(12)	1-3.3(12)D	2(3/4)	GPD	COBRE
	4-3.3(12)	1-3.3(12)	1-3.3(12)D	2(3/4)	GPD	COBRE
	2-3.3(12)	---	1-3.3(12)D	2(3/4)	GPD	COBRE
	3-3.3(12)	---	1-3.3(12)D	2(3/4)	GPD	COBRE
	4-3.3(12)	---	1-3.3(12)D	2(3/4)	GPD	COBRE
	5-3.3(12)	---	1-3.3(12)D	2(3/4)	GPD	COBRE
	2-3.3(12)	2-3.3(12)	1-3.3(12)D	2(3/4)	GPD	COBRE
	3-3.3(12)	3-3.3(12)	1-3.3(12)D	2(3/4)	GPD	COBRE
	---	---	---	2(3/4)	GPD	COBRE
	3-3.3(12)	2-3.3(12)	1-3.3(12)D	2(3/4)	GPD	COBRE
	4-3.3(12)	2-3.3(12)	1-3.3(12)D	2(3/4)	GPD	COBRE
	4-3.3(12)	3-3.3(12)	1-3.3(12)D	2(3/4)	GPD	COBRE
	7-3.3(12)	1-3.3(12)	1-3.3(12)D	2(3/4)	GPD	COBRE
	5-3.3(12)	3-3.3(12)	1-3.3(12)D	2(3/4)	GPD	COBRE
	1-3.3(12)	1-3.3(12)	1-3.3(12)A	2(3/4)	GPD	COBRE
	2-3.3(12)	2-3.3(12)	1-3.3(12)A 1-3.3(12)D	2(3/4)	GPD	COBRE
	3-3.3(12)	3-3.3(12)	1-3.3(12)A 1-3.3(12)D	2(3/4)	GPD	COBRE

Ciudad de las niñas y niños

Gobierno de Zapopan

Obras Públicas e Infraestructura
Gestión Integral de la Ciudad

Macrolocalización:

Microlocalización:

Especificaciones:

SIMBOLOGÍA

	CONTACTO NORMAL DUPLEX EN PISO O MURO, CON ALTURA DE 0.40M O INDICADO EN PLANO LÍNEA QUINZIÑO
REG	CONTACTO REGULADO FALLA A TIERRA GFCI, CON ALTURA DE 0.40M O INDICADO EN PLANO, LÍNEA QUINZIÑO
	CONTACTO FALLA A TIERRA GFCI, CON ALTURA DE 1.20M O INDICADO EN PLANO, LÍNEA QUINZIÑO
GR GR	CONTACTO GRADO HOSPITAL, CON ALTURA DE 1.20M O INDICADO EN PLANO, LÍNEA QUINZIÑO
	TUBERÍA POR PLAFÓN SUPERIOR O MURO (MÁS INFORMACIÓN EN CÉDULA DE CABLEADO)
	TUBERÍA POR PISO O PLAFÓN INFERIOR TIPO PVC (MÁS INFORMACIÓN EN CÉDULA DE CABLEADO)
	INTERRUPTOR SENCILLO - 2 VIAS, CON ALTURA DE 1.20M O INDICADO EN PLANO
	INTERRUPTOR ESCALERA - 3 VIAS, CON ALTURA DE 1.20M O INDICADO EN PLANO
	SUBE TUBERÍA
	BAJA TUBERÍA
	TABLERO ELÉCTRICO (MAYOR INFLAMACIÓN EN CUADRO DE CARGA Y DIAGRAMA UNIFILAR)
	DESCONECTADOR ELÉCTRICO (MAYOR INFLAMACIÓN EN DIAGRAMA UNIFILAR)
	LUMINARIO TIPO PANEL DE LED MOD. L6206 40W, 3,720 LÚMENES, PARA SOBREPONER O EMPOTRAR 120-277VCA, TEMPERATURA DE COLOR 6000
	LUMINARIO TIPO SPOT DE 25CM MOD.LUNA 18 ,18W, 1,650 LÚMENES, PARA EMPOTRAR 120-277VCA, TEMPERATURA DE COLOR 6000
	LUMINARIO TIPO SPOT DE 16CM MOD.LUNA 1 1 ,11W, 1,650 LÚMENES, PARA EMPOTRAR 120-277VCA, TEMPERATURA DE COLOR 6000
	JUEGO DE 2 LUMINARIOS DENTRO DE UN GABINERA A PRUEBA DE VAPOR, TIPO TUBULAR T5 MOD.T5 LED ,24W, 1,960 LÚMENES, PARA EMPOTRAR 120-277VCA, TEMPERATURA DE COLOR 6000
	TIRA LED DE CORTESÍA DE 5W/ML, PUESTA EN CAJILLOS DE PLAFÓN, CON DRIVER DENTRO DE CAJA REGISTRO SEÑALADO
	LUMINARIO DE LEDS PARA VIALIDADES MODELO Q-DROME, TIPO STU-M, DE 27W, 3,250 LÚMENES, 4000K, 127-277VCA, IP66, IK08, IP68, 100,000HRS DE VIDA ÚTIL, PROTECTOR DE DESCARGAS 10KV/10KA, ATENUABLE Y COMPATIBLE CON SISTEMAS DE TELEGESTIÓN, SISTEMA DE MONTAJE CON HERRAJE AJUSTABLE.
	REGISTRO PREFABRICADO DE CONCRETO CON MEDIDAS DE 30X30
	EP 220 PLUS 46° LUMINARIA EMPOTRADA EN PISO. CLAVE: L7341-91M
	SW 40 AL LUMINARIA EMPOTRADA EN MURO. CLAVE: L7018-610
	WALLPACK 95 LUMINARIA TIPO ARBOTANTE. CLAVE: L7265-630
	SENSOR DE MOVIMIENTO 360°, 127V MODELO ODC05-111W O SIMILAR

Nombre del proyecto:
Construcción de la Cruz Verde (Hospitalito Sur) y obras complementarias, etapa 01, ubicada en la confluencia de la Av. Moctezuma y calle Hidalgo, colonia Hacienda del Tepeyac, Municipio de Zapopan, Jalisco.

Contenido del plano:
Plano eléctrico contactos normal y emergencia planta baja

No. Contrato:
DOPI-MUN-CUSMAX-IM-LP-117-2023

Director de Obras Públicas e Infraestructura:
Ing. Ismael Jáuregui Castañeda

Jefe de la Unidad de Estudios y Proyectos:
Arq. Edwin Aguiar Escatel

Jefe de área:
Ing. Adhad Yigael Gurrola Soto

Responsable del proyecto:
Ing. Vanessa Guadalupe Martínez López

Ubicación:
Avenida Moctezuma esquina Calle Hidalgo, Col. Hacienda del Tepeyac, Zapopan, Jalisco

Norte:

Fecha: Agosto 2023

Escala: Indicada

Acotaciones: Metros

Clave: Número:
PB- 02