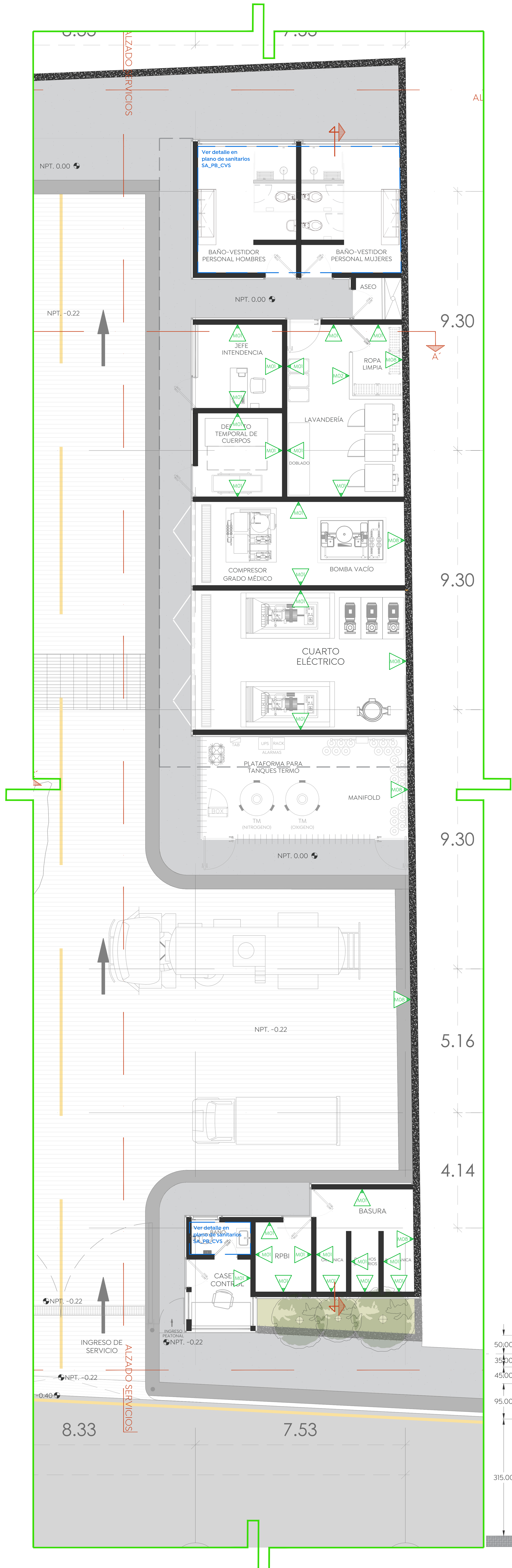

Planta Baja_Servicios Generales
Cruz Verde Sur
Esc. 1:125

CLAVE	MATERIAL BASE	ACABADO INICIAL	ACABADO FINAL	COLOR / MODELO	ESPESOR / DIMENSION	OBSERVACIONES
M01	MURO DE LADRILLO DE LAMA RECOCIDO (7X14X28CM) ASENTADO CON MORTERO CEMENTO-ARENA 2:7	APLANADO DE MEZCLA MORTERO ARENA 2:7 CON 2CM DE ESPESOR ACABADO PULIDO	PINTURA VINÍL-ACRÍLICA DE ACABADO MATE ANTIBACTERIAL	BLANCO Blco-01	A DOS MANOS	EN OBRA VER MUESTRA Y COLOR PARA AUTORIZACIÓN POR PARTE DE LA DEPENDENCIA
M02	MURO DE TABLERO DE YESO PROTECCIÓN CONTRA INCENDIO HUMEDAD Y MOHO	APLICACIÓN DE CINTA Y PASTA COMPUESTO MULTIUSOS PARA JUNTAS EN TABLERO DE YESO	PINTURA VINÍL-ACRÍLICA DE ACABADO MATE ANTIBACTERIAL	BLANCO Blco-01	A DOS MANOS	EN OBRA VER MUESTRA Y COLOR PARA AUTORIZACIÓN POR PARTE DE LA DEPENDENCIA
M03	MURO DE TABLERO DE YESO PRITECCIÓN CONTRA INCENDIO	APLICACIÓN DE CINTA Y PASTA COMPUESTO MULTIUSOS PARA JUNTAS EN TABLERO DE YESO	PINTURA VINÍL-ACRÍLICA DE ACABADO MATE ANTIBACTERIAL	BLANCO Blco-01	A DOS MANOS	EN OBRA VER MUESTRA Y COLOR PARA AUTORIZACIÓN POR PARTE DE LA DEPENDENCIA
M04	MURO DE LADRILLO DE LAMA RECOCIDO (7X14X28CM) ASENTADO CON MORTERO CEMENTO-ARENA 2:7	APLANADO DE MEZCLA MORTERO ARENA 2:7 CON 2CM DE ESPESOR ACABADO PULIDO CON PRIMER ADHERENTE PARA CONCRETOY MAMPOSTERÍA	PINTURA EPÓXICA DE UN COMPONENTE COLOR IGUALADO AL PISO VINÍLICO	IGUALADO A PISO VINÍLICO	A DOS MANOS	EN OBRA VER MUESTRA Y COLOR PARA AUTORIZACIÓN POR PARTE DE LA DEPENDENCIA
M05	MURO DE TABLERO DE YESO PROTECCIÓN CONTRA INCENDIO HUMEDAD Y MOHO	APLICACIÓN DE CINTA Y PASTA COMPUESTO MULTIUSOS PARA JUNTAS EN TABLERO DE YESO CON SELLADOR	PINTURA EPÓXICA DE UN COMPONENTE COLOR IGUALADO AL PISO VINÍLICO	IGUALADO A PISO VINÍLICO	A DOS MANOS	EN OBRA VER MUESTRA Y COLOR PARA AUTORIZACIÓN POR PARTE DE LA DEPENDENCIA
M06	MURO DE LADRILLO DE LAMA RECOCIDO (7X14X28CM) ASENTADO CON MORTERO CEMENTO-ARENA 2:7	APLANADO DE MEZCLA MORTERO ARENA 2:7 CON 2CM DE ESPESOR ACABADO PULIDO	PISO VINÍLICO CONDUCTIVO EN ROLLO DE 2 X 20 MTS, MODELO BANETT AEI/18502, COLOR BLANCO, ESPESOR 2MM, S.M.A.	BLANCO	2MM	EN OBRA VER MUESTRA Y COLOR PARA AUTORIZACIÓN POR PARTE DE LA DEPENDENCIA, VER ESPECIFICACIONES DE APLICACIÓN DEL PROVEEDOR
M07	MURO DE TABLERO DE YESO PROTECCIÓN CONTRA INCENDIO HUMEDAD Y MOHO	APLICACIÓN DE CINTA Y PASTA COMPUESTO MULTIUSOS PARA JUNTAS EN TABLERO DE YESO	PISO VINÍLICO CONDUCTIVO EN ROLLO DE 2 X 20 MTS, MODELO BANETT AEI/18502, COLOR BLANCO, ESPESOR 2MM, S.M.A.	BLANCO	2MM	EN OBRA VER MUESTRA Y COLOR PARA AUTORIZACIÓN POR PARTE DE LA DEPENDENCIA, VER ESPECIFICACIONES DE APLICACIÓN DEL PROVEEDOR
M08	MURO ARMADO DE CONCRETO SEGÚN CÁLCULO ESTRUCTURAL CON TERMINADO CONCRETO APARENTE LISO	MURO ARMADO DE CONCRETO SEGÚN CÁLCULO ESTRUCTURAL CON TERMINADO CONCRETO APARENTE LISO	CONCRETO APARENTE LISO	APARENTE LISO	-	EN OBRA VER MUESTRA Y COLOR PARA AUTORIZACIÓN POR PARTE DE LA DEPENDENCIA, VER ESPECIFICACIONES DE APLICACIÓN DEL PROVEEDOR
M09	MURO DE LADRILLO DE LAMA RECOCIDO (7X14X28CM) ASENTADO CON MORTERO CEMENTO-ARENA 2:7 | MURO DE TABLERO DE YESO PROTECCIÓN CONTRA INCENDIO HUMEDAD Y MOHO | MURO ARMADO DE CONCRETO SEGÚN CÁLCULO ESTRUCTURAL CON TERMINADO CONCRETO APARENTE LISO	PINTURA VINÍL-ACRÍLICA DE ACABADO MATE ANTIBACTERIAL | CONCRETO APARENTE LISO	BASTIDOR A BASE DE MADERA DE PINO DE PRIMERA DE 1 1/2 " X 1 1/2" CUBIERO CON UNA HOJA DE TRIPLAY DE PINO DE PRIMERA DE 5MM Y LAMINADO WT-4006-WM SAMAMEA TEAK	laminado WT-4006-WM SAMAMEA TEAK	-	EN OBRA VER MUESTRA Y COLOR PARA AUTORIZACIÓN POR PARTE DE LA DEPENDENCIA, VER ESPECIFICACIONES DE APLICACIÓN DEL PROVEEDOR
M10	MURO DE LADRILLO DE LAMA RECOCIDO (7X14X28CM) ASENTADO CON MORTERO CEMENTO-ARENA 2:7 | MURO DE TABLERO DE YESO PROTECCIÓN CONTRA INCENDIO HUMEDAD Y MOHO | MURO ARMADO DE CONCRETO SEGÚN CÁLCULO ESTRUCTURAL CON TERMINADO CONCRETO APARENTE LISO	PINTURA VINÍL-ACRÍLICA DE ACABADO MATE ANTIBACTERIAL | CONCRETO APARENTE LISO	TABLERO PREFABRICADO DE FIBROCEMENTO RECTIFICADO DE 2.44X1.22X0.0012 MTRS ACABADO FINAL CONCRETO APARENTE CON SIMULACIÓN DE MOÑOS		2CM	EN OBRA VER MUESTRA Y COLOR PARA AUTORIZACIÓN POR PARTE DE LA DEPENDENCIA, VER ESPECIFICACIONES DE APLICACIÓN DEL PROVEEDOR

DET AC01
Curva Sanitaria de 2 piezas
Esc. 1:2

Planta Baja Arquitectónica
Cruz Verde Sur
Sin Escala

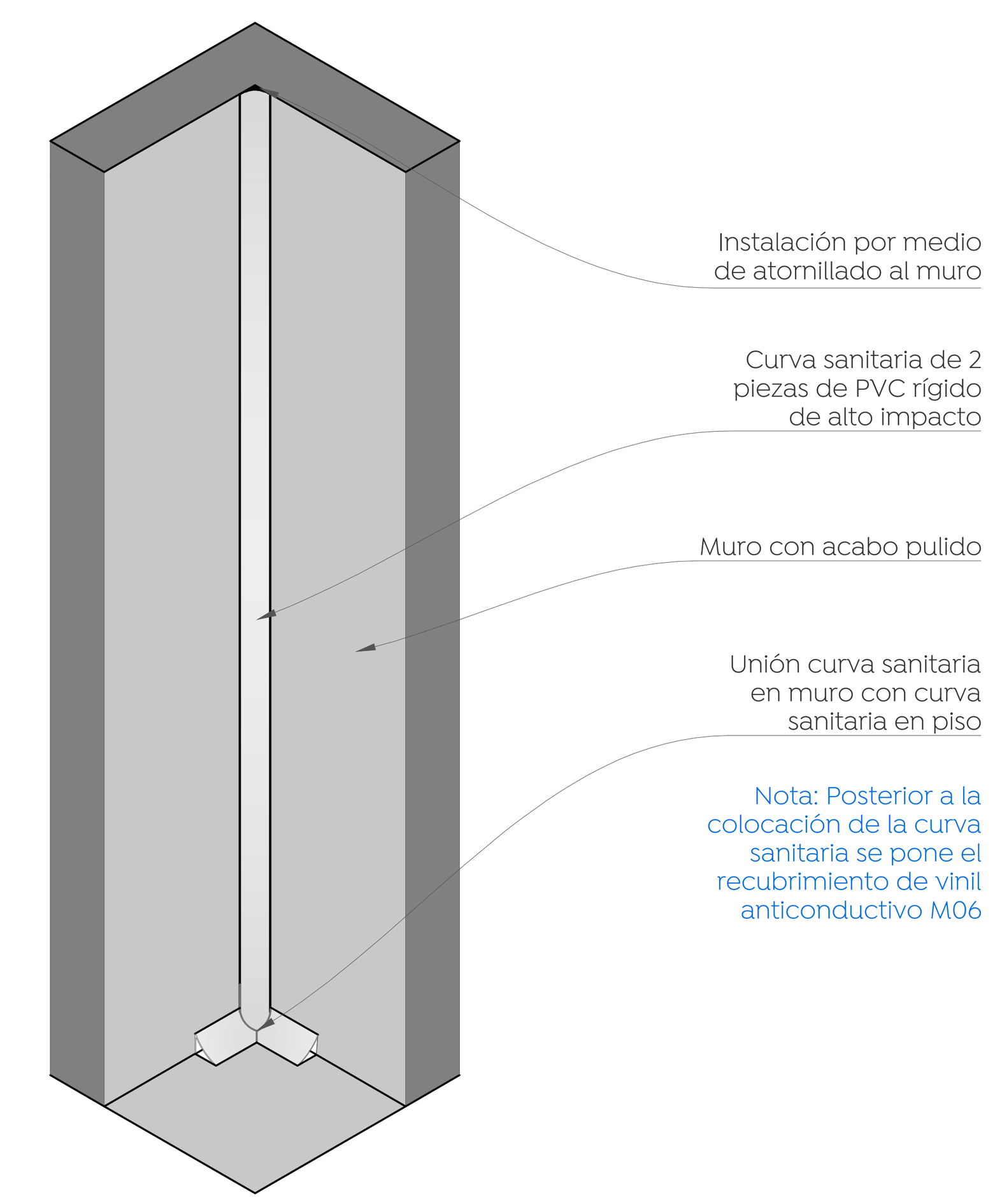

ISOMÉTRICO DET AC01
Curva Sanitaria de 2 piezas
Esc. 1:25

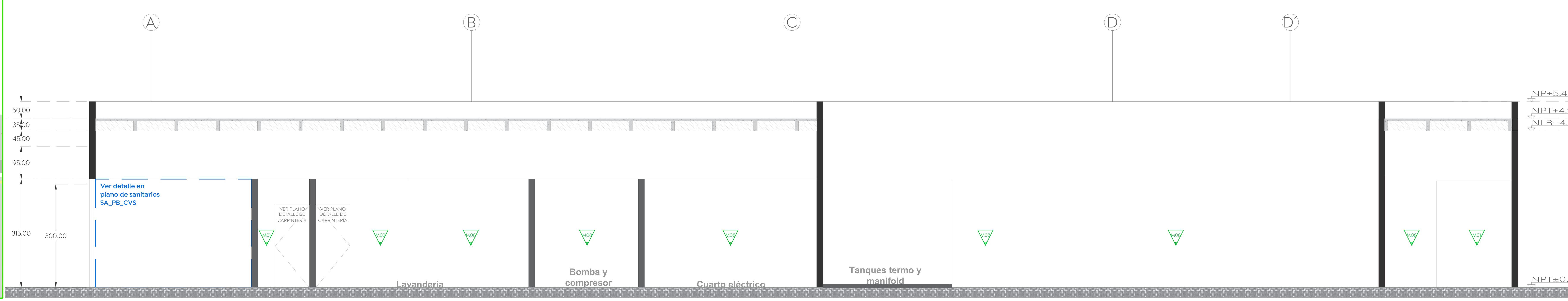

Sección_Planta baja_Servicios generales
Cruz Verde Sur
Esc. 1:75

Gobierno de Zapopan
Ciudad de las niñas y niños
Obras Públicas e Infraestructura
Gestión Integral de la Ciudad

Macrolocalización: Microlocalización:

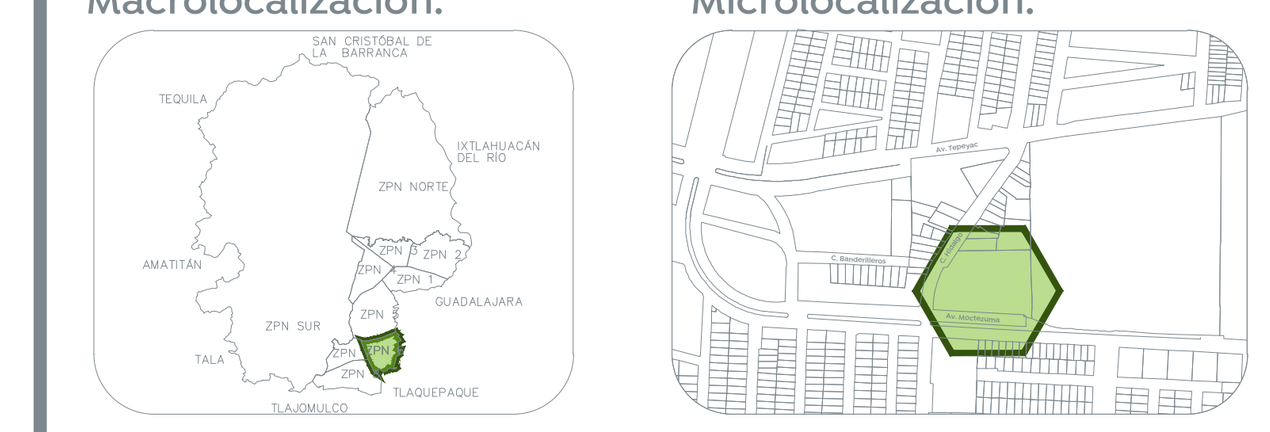

Especificaciones:

Simbología arquitectónica

- Eje arquitectónico
- Acotación indicada en unidades según plano
- Muro estructural o de carga según cálculo
- Muro (Ver detalles en plano de acabados)
- Muro bajo
- Ventana
- Malla ciclónica
- Linea e indicadores de proyección
- Linea de corte
- Linea de sección arquitectónica consecutiva

Texto 01 / Descripción Gral. / Esc. 0:000 — Indica título general, detalle consecutivo o referencia grafica. Describe brevemente el contenido o refiere la información complementaria. Indica escala de representación gráfica.

- N = ±00.00m — Indicador de nivel en planta y en alzado
- NBP= ±00.00m — Indica nivel de bajada pluvial
- NBS= ±00.00m — Indica nivel de bajada sanitaria
- NBH= ±00.00m — Indica nivel de bajada hidráulica
- NR= ±00.00m — Indica nivel de relleno
- NLB= ±00.00m — Indica nivel tope de lecho bajo de estructura
- NLA= ±00.00m — Indica nivel tope de lecho alto de estructura
- NTC= ±00.00m — Indica nivel tope de concreto
- NPT= ±00.00m — Indica nivel de piso terminado
- NT= ±00.00m — Indica nivel de acabado terminado
- NPL= ±00.00m — Indica nivel de plafón
- NAr= ±00.00m — Indica nivel de arrastre
- NTR= ±00.00m — Indica nivel de tapa de registro
- NPr= ±00.00m — Indica nivel de pretil
- NM= ±00.00m — Indica nivel de muro
- NJ= ±00.00m — Indica nivel de jardín
- NG= ±00.00m — Indica nivel de guarnición
- Ras= ±00.00m — Indica nivel de rasante en vialidad

Simbología de acabados en muros

- Indica acabado en muro
- Indica cambio de acabado en muro

Se respetaran todos los acabados en general, cualquier cambio se debera consultar con proyectista Ver acabados y detalles de baños en los planos de detalle de baños

NOTAS GENERALES:

- Las cotas rigen al dibujo.
- Las cotas están en centímetros.
- Los niveles están en metros.
- Las medidas se verificarán en obra.
- Se verificarán ángulos y niveles en obra.
- Todos los niveles y medidas deberán considerarse a partir del Nivel de Piso Terminado (NPT).

CONSIDERACIONES ARQUITECTÓNICAS

- La cantidad de escalones o pendientes de rampas en los accesos al inmueble, dependerán del desnivel resultante de la plataforma con respecto al N.P.T. indicado, los escalones tendrán un peralte no mayor a los 18cm y las rampas resultantes una pendiente máxima del 12% si son utilitarias, si son peatonales no mas de 6% en un tramo de 6m Máx.
- Se deberán respetar las alturas y niveles marcados en el proyecto arquitectónico, con posibilidad de modificación de ±5cm, siempre y cuando sea autorizado y en común acuerdo entre la contratista y la supervisión.
- Verificar las medidas para el desplante antes de comenzar cualquier trabajo.

CONSIDERACIONES GENERALES

- **Los planos arquitectónicos rigen a los demás**, corroborar con planos complementarios medidas, detalles y posiciones.
- Durante los colados se revisarán las canalizaciones para evitar ser presiononadas, y se sujetarán los nodos, así como también se garantizará la distribución homogenea del concreto, refiriéndose a las recomendaciones estructurales y por parte del proveedor.
- Las medidas deberán ser interpretadas en unidades del sistema métrico decimal, a reserva de una indicación diferente (sistema inglés).
- Las medidas presentadas en este proyecto, pueden presentar una tolerancia no mayor a ±3cm en algunos casos aislados por diversas razones, debido al sistema constructivo.
- Los planos de proyecto de las diversas instalaciones, son complementarios e indican las trayectorias ideales que deben seguir las tuberías, ubicación de accesorios, y especifiaciones propias de cada plano, pudiendo tener adecuaciones de acuerdo al proceso constructivo, las cuales serán avaladas por el supervisor en conjunto con la empresa contratista.
- La coordinación, supervisión, y contratista; deberán verificar la ejecución correcta de la obra, así como los detalles constructivos, debiendo ser ejecutados por personal calificado de acuerdo a los lineamientos que emanen de la ley de obra pública vigente.
- Las condiciones existentes en el "campo", relacionadas con la posición de cualquier elemento arquitectónico, deberán tomarse en cuenta para determinar la posición final de éstos, así como también tendrán que ser verificados por la supervisión y el encargado asignado por la empresa contratista para mantener la correcta ejecución del proyecto.
- Cualquier modificación de obras, se hará previa notificación escrita y su posterior autorización por parte del departamento de proyectos, se indicará fecha y propuesta de cambio a efectuarse, así como indicar el motivo y responsable de la propuesta de cambio.
- Cualquier cambio en las especificaciones de cualquier ingeniería, insumo, ubicación, posicionamiento de cualquier elemento arquitectónico, es responsabilidad de quien los autorice (supervisión, residencia, contratista, Etc.), deslindando al departamento de proyectos de cualquier responsabilidad por modificaciones arbitrarias en obra y/o proyecto, si no han sido autorizadas previamente o si no responden a una probable interferencia con el proceso constructivo que justifique plenamente la modificación.

Nombre del proyecto:
Construcción de la Cruz Verde (Hospitalito Sur) y obras complementarias, etapa 01, ubicada en la confluencia de la Av. Moctezuma y calle Hidalgo, colonia Hacienda del Tepeyac, Municipio de Zapopan, Jalisco.

Contenido del plano:
Acabado en muros_Planta baja_Servicios generales

No. Contrato:
DOPI-MUN-CUSMAX-IM-LP-117-2023

Director de Obras Públicas e Infraestructura:
Ing. Ismael Jáuregui Castañeda

Jefe de la Unidad de Estudios y Proyectos:
Arq. Edwin Aguiar Escatel

Jefe de área:	Responsable del proyecto:
Arq. Alejandro Tapia Olarra	Arq. Guillermo Pacheco Gonzalez

Ubicación:
Avenida Moctezuma esquina Calle Hidalgo, Col. Hacienda del Tepeyac, Zapopan, Jalisco

Norte:
Fecha: Septiembre 2023
Escala: Indicada
Acotaciones: cm
Revisión: -
Clave: Número: AC-06