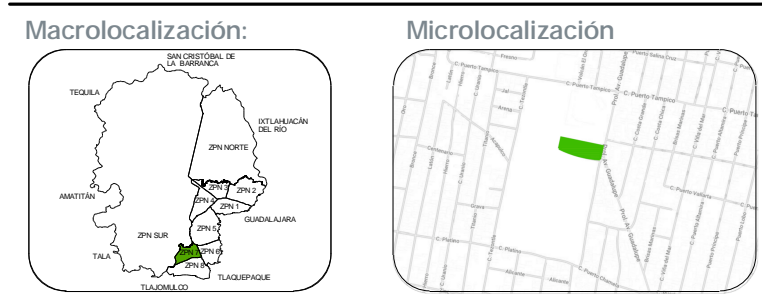


SIMBOLOGÍA	
CLAVE	DESCRIPCIÓN
	DALAS Y CASTILLOS PARA ESTRUCTURAR MURO DE BLOQUE CASTILLOS TIPO K-A DE 15 X 15 CM DALAS TIPO DL-1 DE 20 X 15 CM
	DALAS PARA MARCO DE VENTANAS DE 15 X 15 CM DALA DE 15 X 15 CM
	BORDE DE LOSA LLENA DE CONCRETO PARA DESPLANTE Y REMATE DE MUROS DE LADRILLO DE 25 CM DE ESPESOR
	VANO EN MURO (VER DETALLES DE REFORZADO PARA MURO DE CONCRETO)

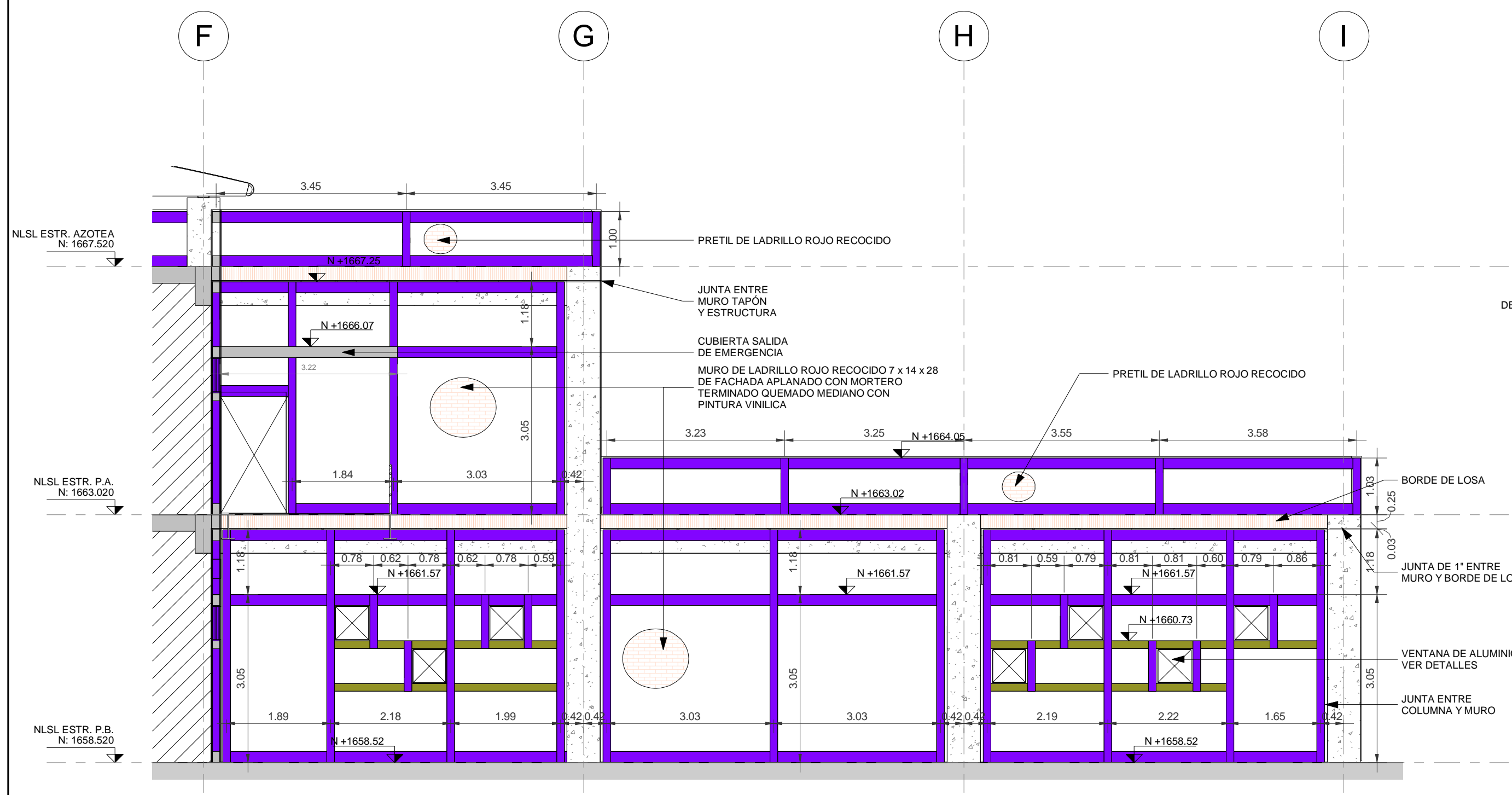
NOTA\*  
 TODAS LAS JUNTAS ENTRE LA ESTRUCTURA PRINCIPAL Y LOS MUROS DE FACHADA DEBERÁN TRATARSE CON TABLERO FIBRA DE MADERA AGLOMERADA CELOTEX DE 1/2" O EQUIVALENTE



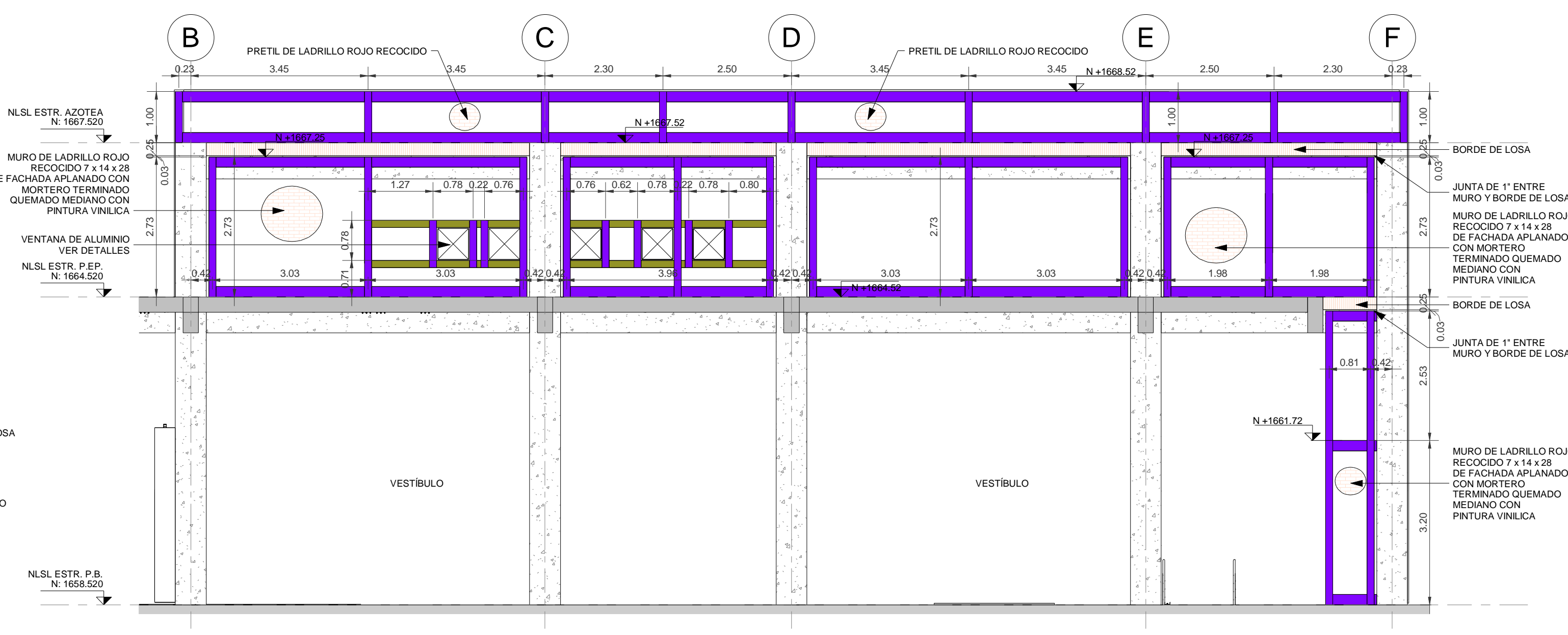
- Especificaciones:  
 A INDICA EJE  
 24.00 INDICA COTA A EJES  
 24.00 INDICA COTA A PAÑOS  
 NPT: +0.45 INDICA NIVEL DE PISO TERMINADO.  
 NSL: +4.40 INDICA NIVEL SUPERIOR DE LOSA.  
 NLBL: +2.40 INDICA NIVEL DE LECHO BAJO DE LOSA.  
 NPF: +2.40 INDICA NIVEL DE PLAFÓN.  
 NP: +0.90 INDICA NIVEL DE PRETIL.  
 NC: +2.10 INDICA NIVEL DE CERRAMIENTO.  
 N: +0.00 INDICA NIVEL EN CORTE O ALZADO.  
 NF: +0.00 INDICA NIVEL DE FIRME.  
 A INDICA AJUSTE DE MATERIAL.  
 INDICA CAMBIO DE MATERIAL EN MURO  
 INDICA CAMBIO DE MATERIAL EN PISO.  
 INDICA INICIO DE DESPIECE.  
 INDICA DESNIVEL EN PISO.  
 INDICA DESNIVEL EN PLAFÓN.  
 INDICA PENDIENTE O CORRIENTE DE AGUA.  
 1 INDICA IDENTIFICACION DE CORTE. INDICA UBICACION DE CORTE (EL PLANO)  
 1 INDICA LA VISTA PARA ALZADO UBICACION EN PLANO.  
 1 INDICA IDENTIFICACION DE DETALLE UBICACION EN PLANO.



**1 ALZADO MURO BLOCK EJE 1**  
 ESCALA 1 : 75



**2 ALZADO MURO BLOCK EJE 5**  
 ESCALA 1 : 75



**3 ALZADO MURO BLOCK EJE 8**  
 ESCALA 1 : 75

1. TODAS LAS COTAS Y NIVELES SON EN METROS (M)  
 2. ESTE PLANO PERTENECE A UN GRUPO MAS AMPLIO DE PLANOS POR LO QUE DEBERA LEERSE CONJUNTAMENTE CON ESTOS. DEBERA VERIFICARSE TAMBIEN CON LOS CORRESPONDIENTES PLANOS ESTRUCTURALES Y DE INSTALACIONES. CUALQUIER DISCREPANCIA DEBERA CONSULTARSE CON LA DIRECCION DE OBRA.  
 3. TODAS LAS COTAS Y NIVELES DEBERAN SER VERIFICADAS Y REVISADAS EN CAMPO.

Nombre del proyecto:  
 Construcción del centro de atención, acompañamiento y desarrollo para personas con trastorno del espectro autista y obras complementarias, etapa 01, prolongación Av. Guadalupe/privada Guadalupe, colonia Colinas de la Primavera, Municipio de Zapopan, Jalisco

Contenido del plano:  
**Alzados muros fachada**

No. Contrato:  
 DOPI-MUN-CUSMAX-IM-LP-116-2023

Director de Obras Públicas e Infraestructura:  
 Ing. Ismael Jáuregui Castañeda

Jefe de la Unidad de Estudios y Proyectos:  
 Arq. Edwin Aguiar Escatell

Jefe de área: Arq. Alejandro Tapia Olarra  
 Responsable de proyecto: Arq. Luis Angel Eguia Gomez

Ubicación:  
 Prof. Av. Guadalupe S/N, Colonia Colinas de la Primavera, C.P. 45066, Zapopan, Jalisco

Norte:  Fecha: agosto 2023  
 Escala: 1:75 DOPI-020  
 Acotaciones: metros Clave: Número:  
 Revisión: 01 **AL-13**