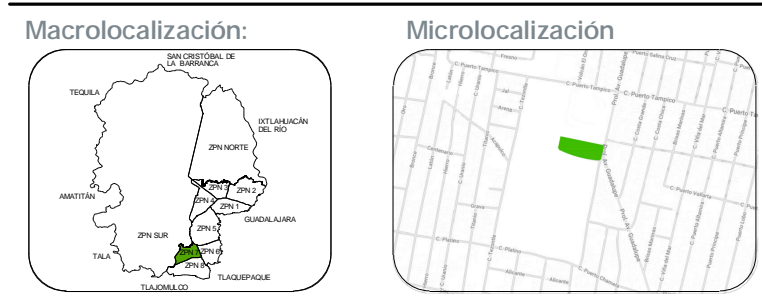
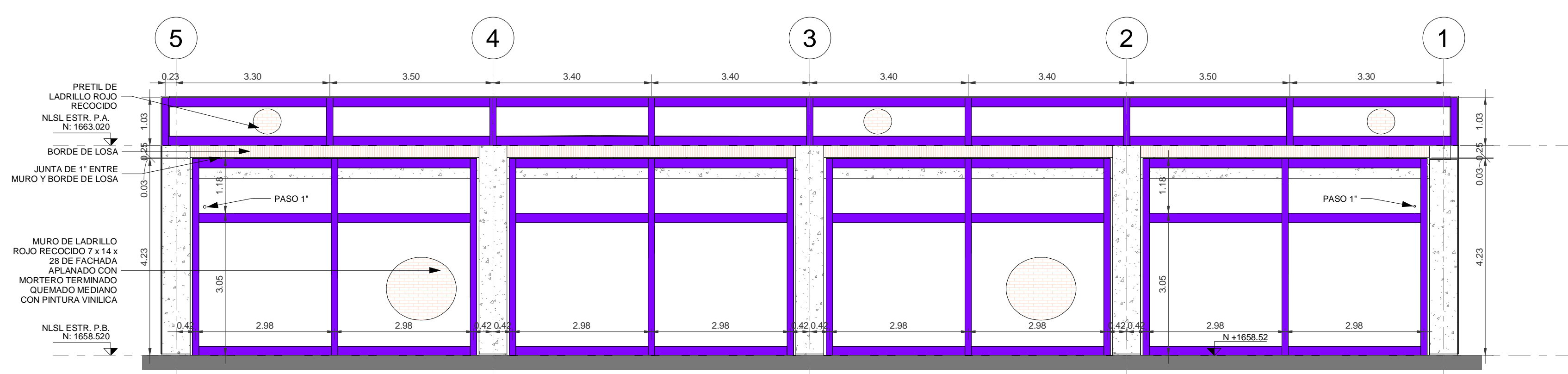


SIMBOLOGÍA	
CLAVE	DESCRIPCIÓN
	DALAS Y CASTELLOS PARA ESTRUCTURAR MURO DE BLOCK CASTILLOS TIPO K-6 DE 15 X 15 CM DALAS TIPO DL-1 DE 20 X 15 CM
	DALAS PARA MARCO DE VENTANAS DE 15 X 15 CM DALA DE 15 X 15 CM
	BORDE DE LOSA LLENA DE CONCRETO PARA DESPLANTE Y REMATE DE MUROS DE LADRILLO DE 25 CM DE ESPESOR
	VANO EN MURO (VER DETALLES DE REFUERZO PARA MURO DE CONCRETO)

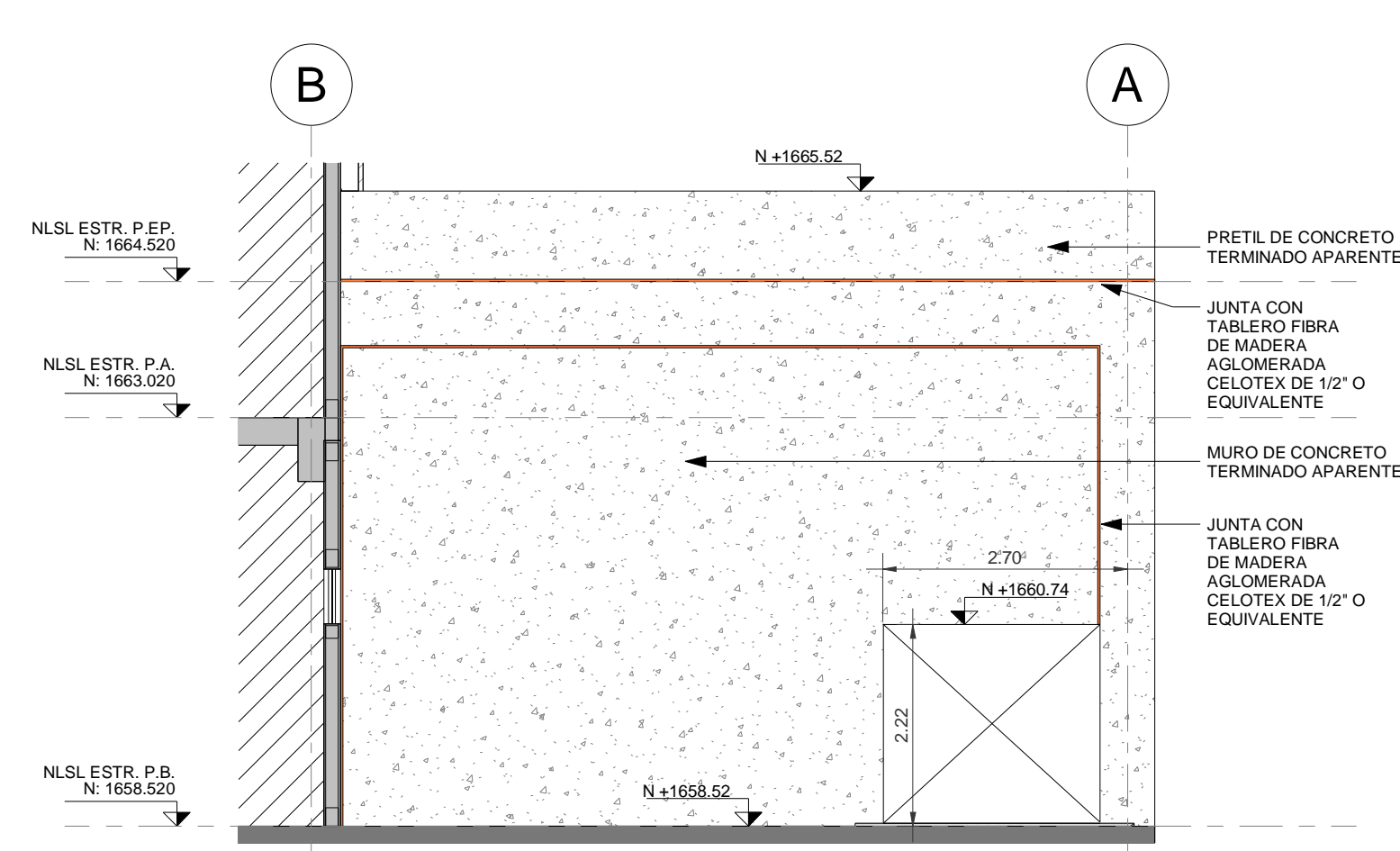
NOTA:
 TODAS LAS JUNTAS ENTRE LA ESTRUCTURA PRINCIPAL Y LOS MUROS DE FACHADA DEBERÁN TRATARSE CON TABLERO FIBRA DE MADERA AGLOMERADA CELOTEX DE 1/2" O EQUIVALENTE



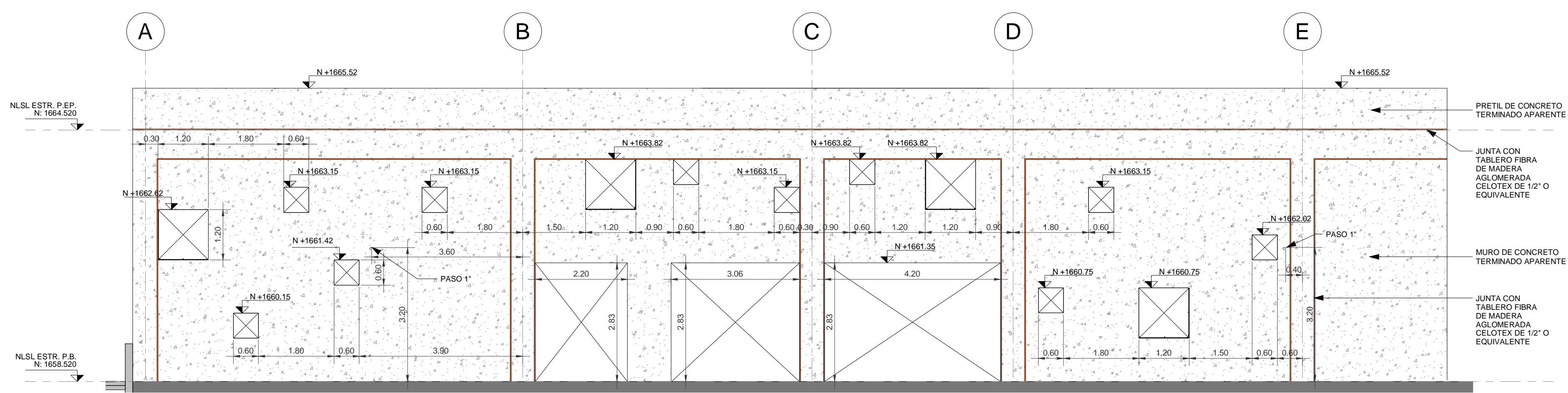
- Especificaciones:**
- INDICA EJE
 - INDICA COTA A EJES
 - INDICA COTA A PAÑOS
 - INDICA NIVEL DE PISO TERMINADO.
 - INDICA NIVEL SUPERIOR DE LOSA.
 - INDICA NIVEL DE LECHO BAJO DE LOSA.
 - INDICA NIVEL DE PLAFÓN.
 - INDICA NIVEL DE PRETIL.
 - INDICA NIVEL DE CERRAMIENTO.
 - INDICA NIVEL EN CORTE O ALZADO.
 - INDICA NIVEL DE FIRME.
 - INDICA AJUSTE DE MATERIAL.
 - INDICA CAMBIO DE MATERIAL EN MURO
 - INDICA CAMBIO DE MATERIAL EN PISO.
 - INDICA INICIO DE DESPIECE.
 - INDICA DESNIVEL EN PISO.
 - INDICA DESNIVEL EN PLAFÓN.
 - INDICA PENDIENTE O CORRIENTE DE AGUA.
 - INDICA IDENTIFICACION DE CORTE. INDICA UBICACION DE CORTE (CL PLANO)
 - INDICA LA VISTA PARA ALZADO UBICACION EN PLANO.
 - INDICA IDENTIFICACION DE DETALLE UBICACION EN PLANO.



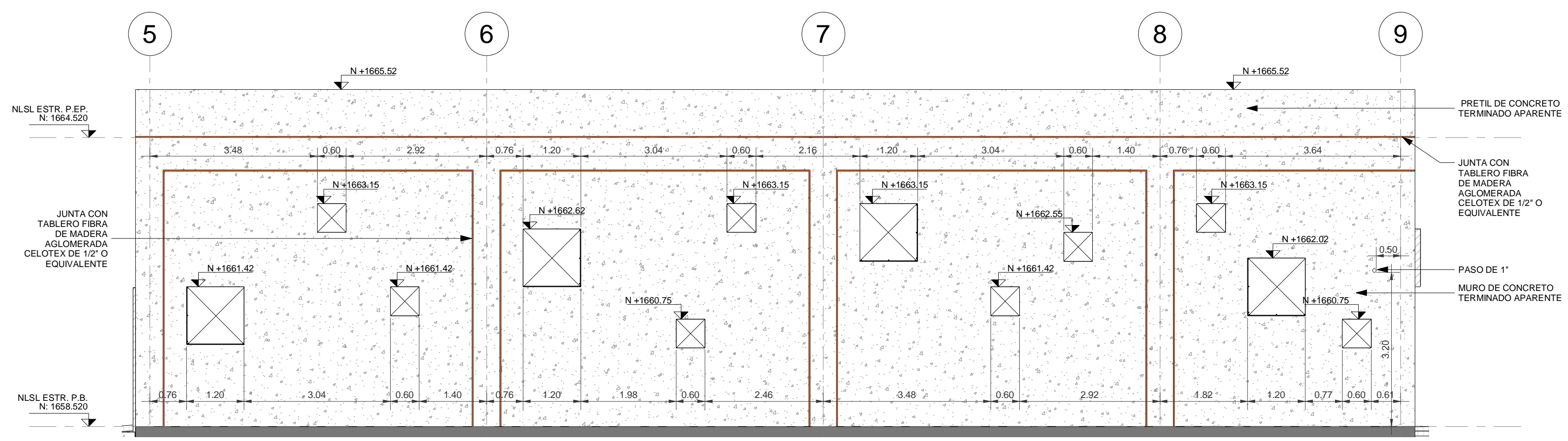
1 ALZADO MURO BLOCK EJE I
 ESCALA 1 : 75



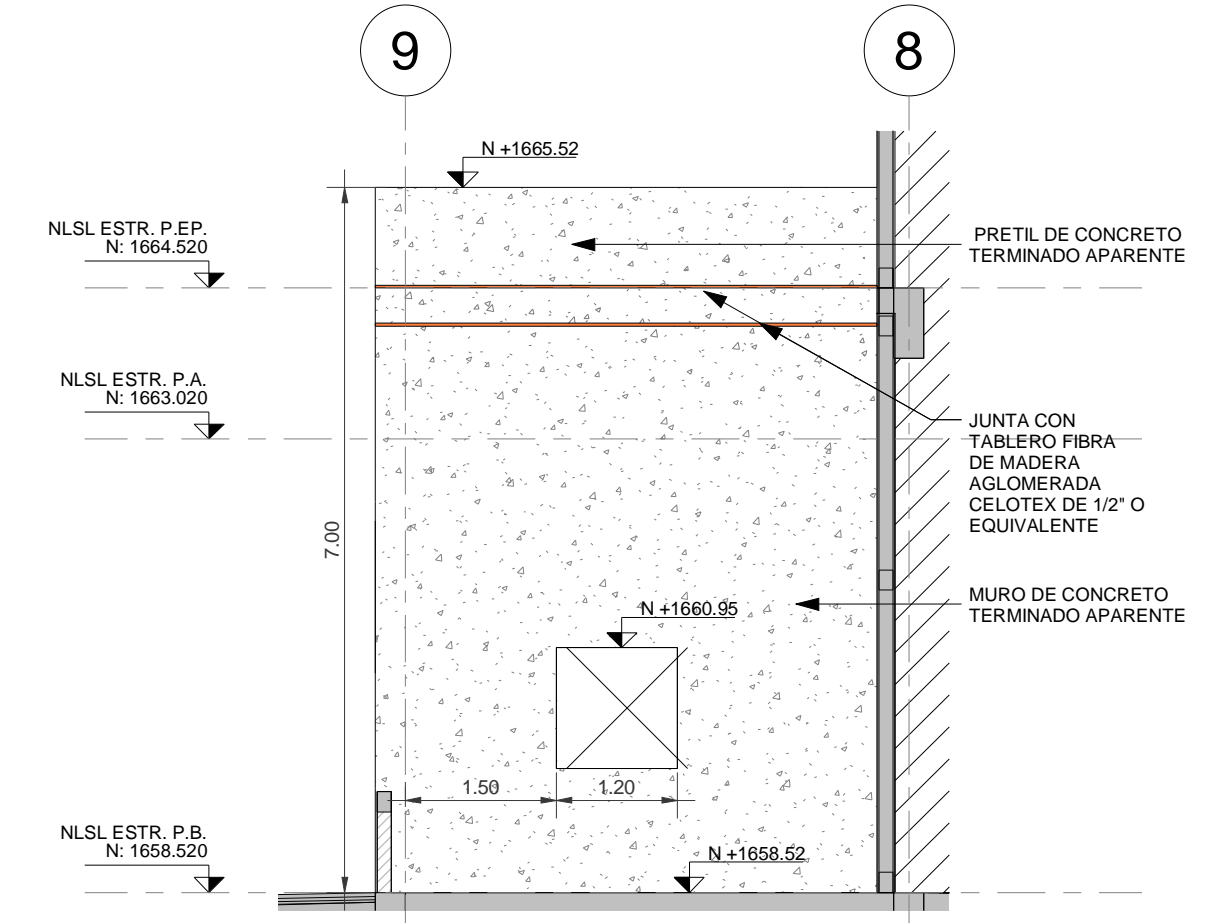
2 ALZADO MURO CONCRETO EJE 5
 ESCALA 1 : 75



3 ALZADO MURO CONCRETO EJE 9
 ESCALA 1 : 75



4 ALZADO MURO CONCRETO EJE A
 ESCALA 1 : 75



5 ALZADO MURO CONCRETO EJE F'
 ESCALA 1 : 75

1. TODAS LAS COTAS Y NIVELES SON EN METROS (M)
 2. ESTE PLANO PERTENECE A UN GRUPO MAS AMPLIO DE PLANOS POR LO QUE DEBERA LEERSE CONJUNTAMENTE CON ESTOS. DEBERA VERIFICARSE TAMBIEN CON LOS CORRESPONDIENTES PLANOS ESTRUCTURALES Y DE INSTALACIONES. CUALQUIER DISCREPANCIA DEBERA CONSULTARSE CON LA DIRECCION DE OBRA.
 3. TODAS LAS COTAS Y NIVELES DEBERAN SER VERIFICADAS Y REVISADAS EN CAMPO.

Nombre del proyecto:
 Construcción del centro de atención, acompañamiento y desarrollo para personas con trastorno del espectro autista y obras complementarias, etapa 01, prolongación Av. Guadalupe/privada Guadalupe, colonia Colinas de la Primavera, Municipio de Zapopan, Jalisco

Contenido del plano:
Alzados muros fachada

No. Contrato:
DOPI-MUN-CUSMAX-IM-LP-116-2023

Director de Obras Públicas e Infraestructura:
Ing. Ismael Jáuregui Castañeda

Jefe de la Unidad de Estudios y Proyectos:
Arq. Edwin Aguiar Escatel

Jefe de área: **Arq. Alejandro Tapia Olarra**
 Responsable de proyecto: **Arq. Luis Angel Eguia Gomez**

Ubicación:
 Prof. Av. Guadalupe S/N, Colonia Colinas de la Primavera, C.P. 45066, Zapopan, Jalisco

Norte: Fecha: agosto 2023
 Escala: 1:75 DOPI-020
 Acotaciones: metros Clave: Número:
 Revisión: 01 **AL-15**