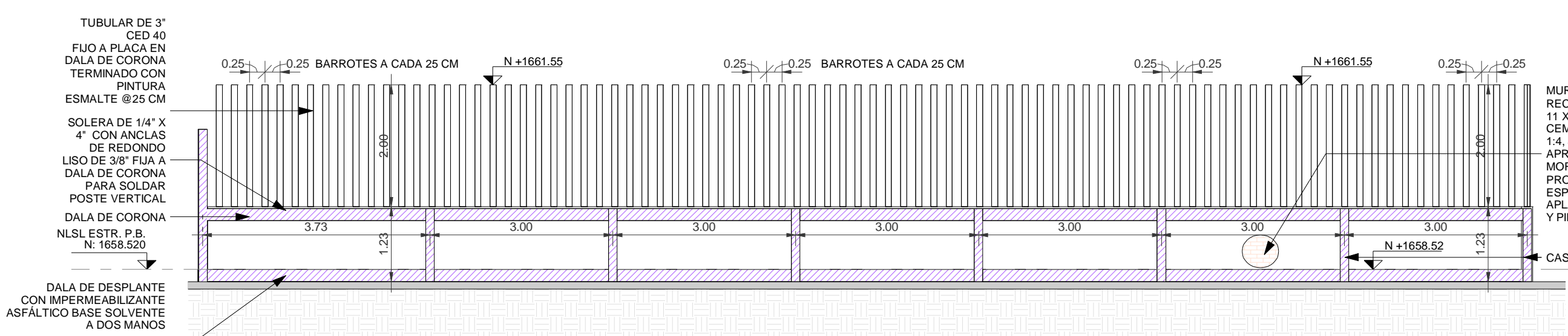
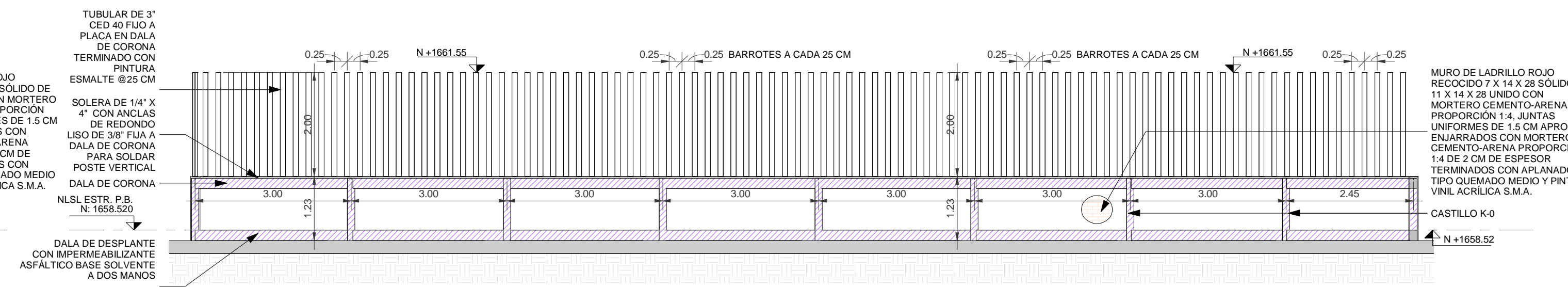


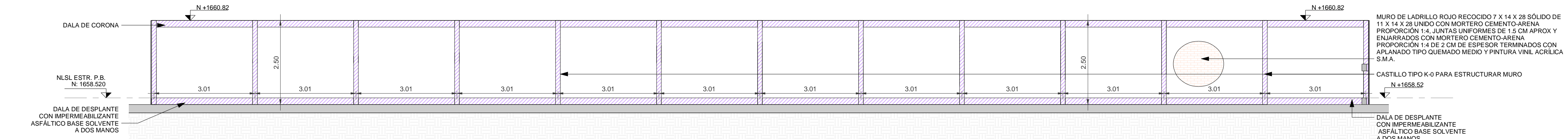
1 ALZADO 1+4.5
 ESCALA 1 : 75



2 ALZADO 5+2.35
 ESCALA 1 : 75



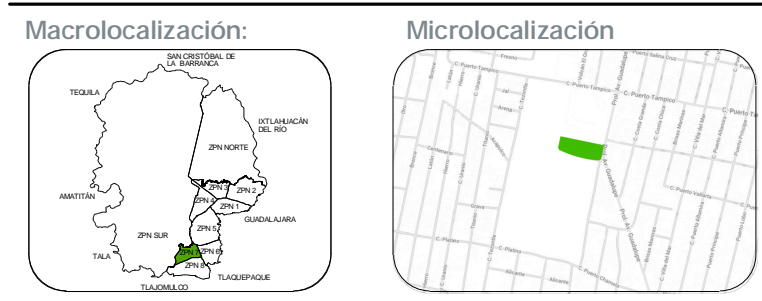
3 ALZADO F+1.2
 ESCALA 1 : 75

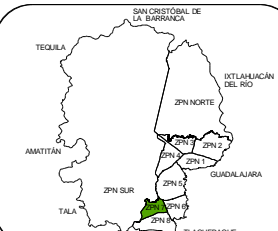



4 ALZADO 1+2.35
 ESCALA 1 : 75

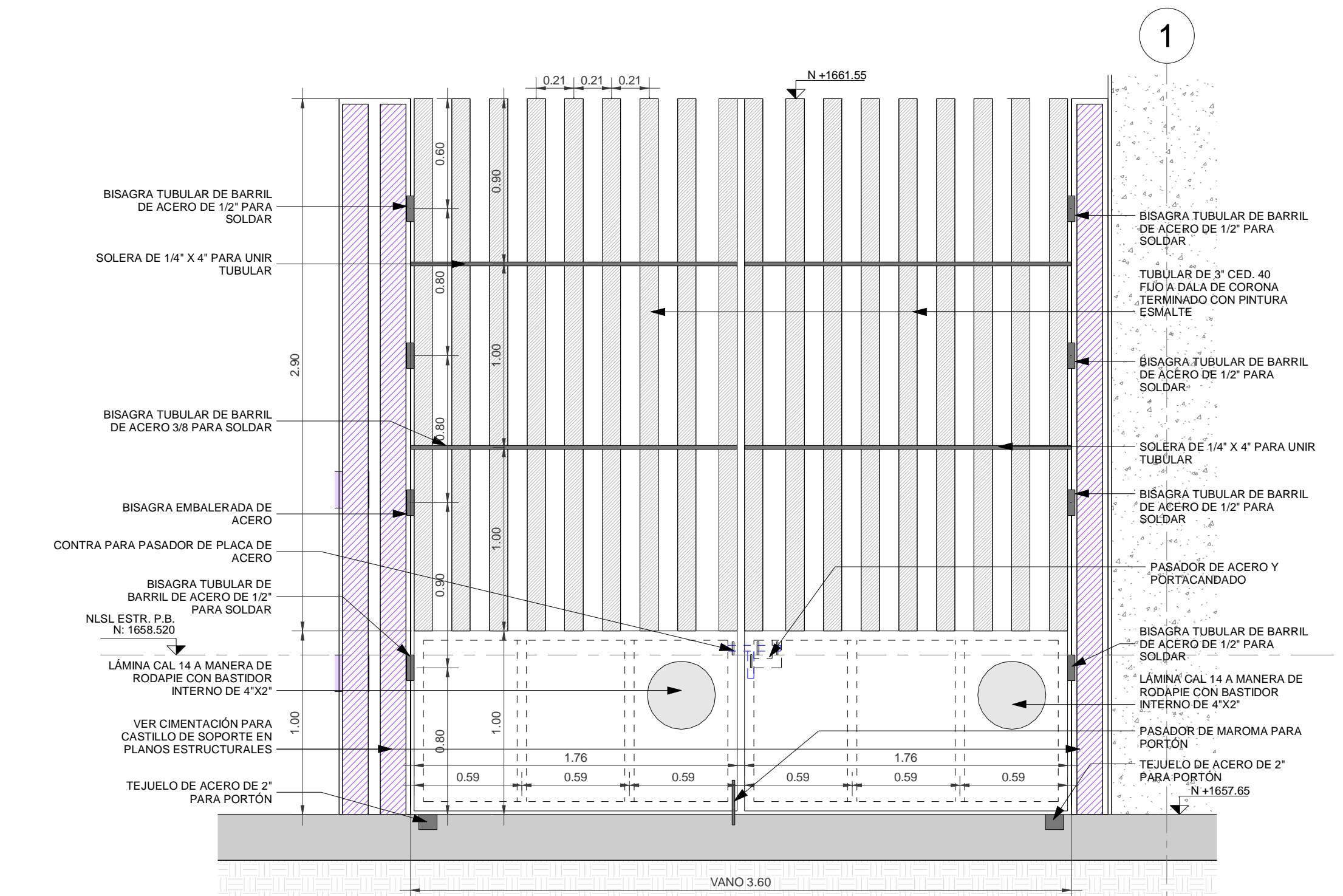
SIMBOLOGÍA	
CLAVE	DESCRIPCIÓN
	DALAS Y CASTILLOS PARA ESTRUCTURAR MURO DE BLOCK, CASTILLOS TIPO K-0 DE 15 X 15 CM, DALAS TIPO DL-1 DE 20 X 15 CM
	DALAS PARA MARCO DE VENTANAS DE 15 X 15 CM, DALA DE 15 X 15 CM
	BORDE DE LOSA LLENA DE CONCRETO PARA DESPLANTE Y REMATE DE MUROS DE LADRILLO DE 25 CM DE ESPESOR
	VANO EN MURO (VER DETALLES DE REFORZADO PARA MURO DE CONCRETO)

NOTA: TODAS LAS JUNTAS ENTRE LA ESTRUCTURA PRINCIPAL Y LOS MUROS DE FACHADA DEBERÁN TRATARSE CON TABLERO FIBRA DE MADERA AGLOMERADA CELOTEX DE 12" O EQUIVALENTE

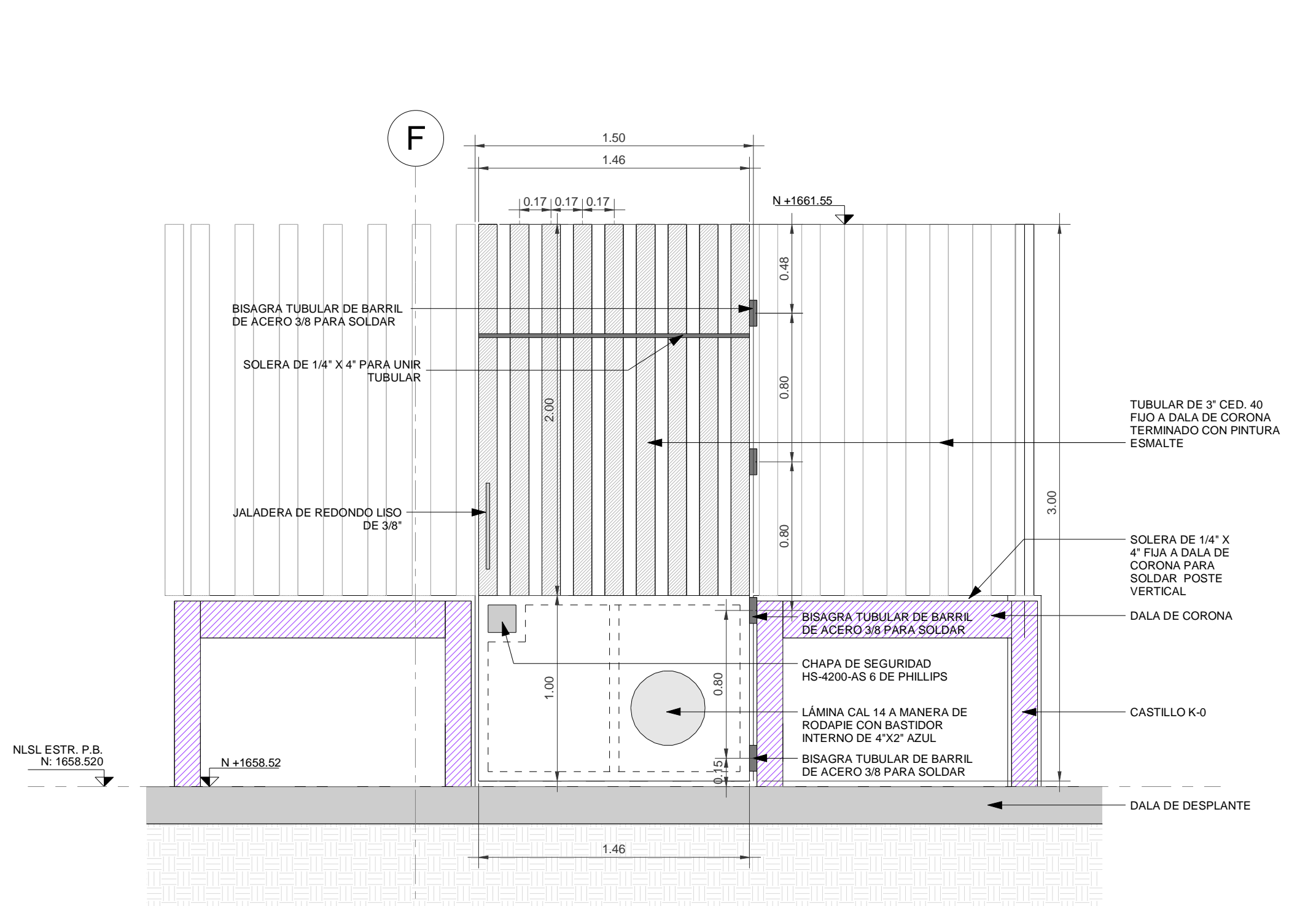


- Macrolocalización:** 

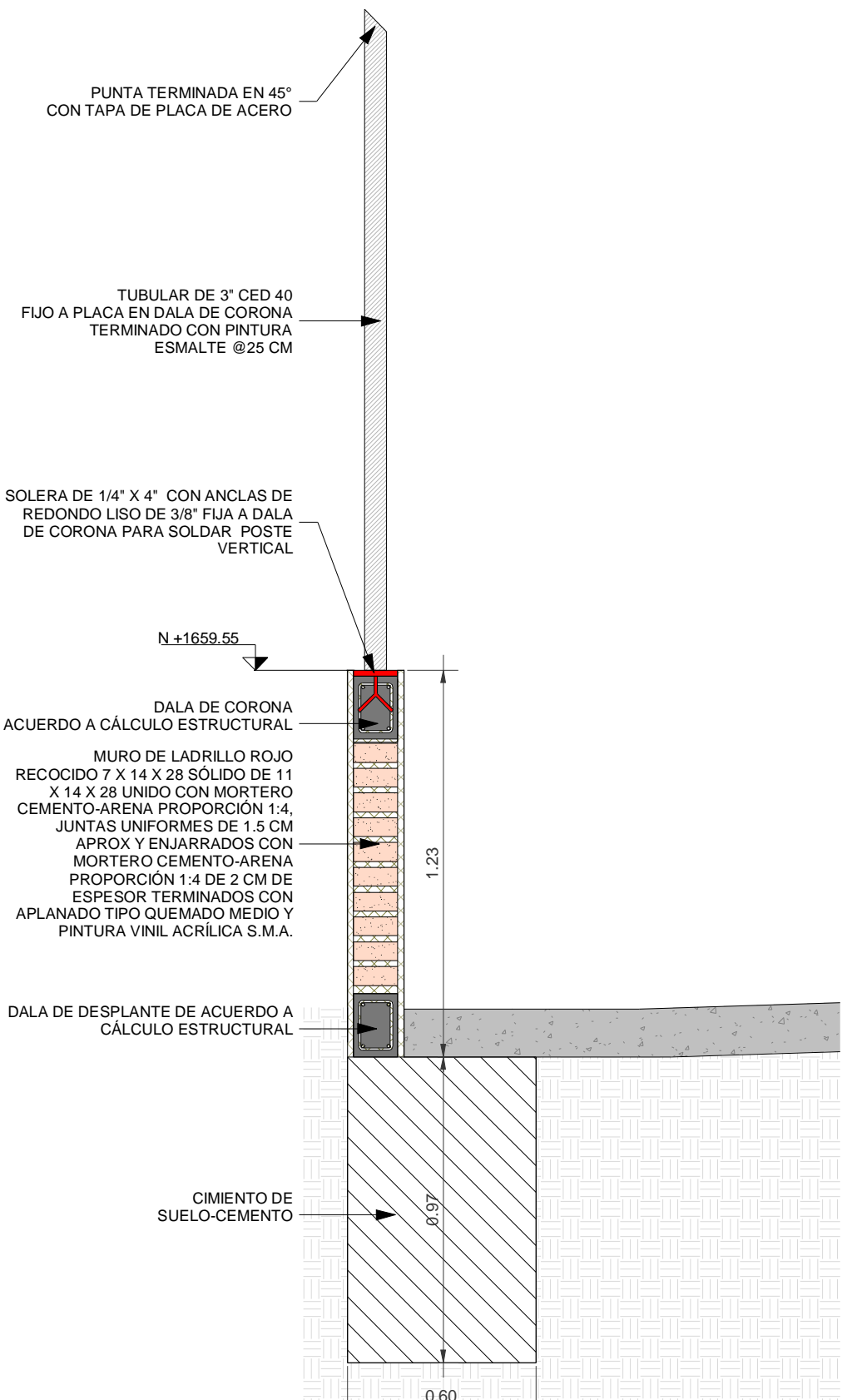
Microlocalización: 
- Especificaciones:**
- INDICA EJE
 - INDICA COTA A EJES
 - INDICA COTA A PAÑOS
 - INDICA NIVEL DE PISO TERMINADO.
 - INDICA NIVEL SUPERIOR DE LOSA.
 - INDICA NIVEL DE LECHO BAJO DE LOSA.
 - INDICA NIVEL DE PLAFÓN.
 - INDICA NIVEL DE PRETIL.
 - INDICA NIVEL DE CERRAMIENTO.
 - INDICA NIVEL EN CORTE O ALZADO.
 - INDICA NIVEL DE FIRME.
 - INDICA AJUSTE DE MATERIAL.
 - INDICA CAMBIO DE MATERIAL EN MURO
 - INDICA CAMBIO DE MATERIAL EN PISO.
 - INDICA INICIO DE DESPIECE.
 - INDICA DESNIVEL EN PISO.
 - INDICA DESNIVEL EN PLAFÓN.
 - INDICA PENDIENTE O CORRIENTE DE AGUA.
 - INDICA IDENTIFICACION DE CORTE. INDICA UBICACION DE CORTE (CL PLANO)
 - INDICA LA VISTA PARA ALZADO UBICACION EN PLANO.
 - INDICA IDENTIFICACION DE DETALLE UBICACION EN PLANO.



5 ALZADO PUERTA DE SERVICIO
 ESCALA 1 : 25



6 ALZADO PUERTA PEATONAL
 ESCALA 1 : 25



7 DETALLE MURO PERIMETRAL
 ESCALA 1 : 20

- TODAS LAS COTAS Y NIVELES SON EN METROS (M)
- ESTE PLANO PERTENECE A UN GRUPO MAS AMPLIO DE PLANOS POR LO QUE DEBERA LEERSE CONSULAMENTE CON ESTOS. DEBERA VERIFICARSE TAMBIEN CON LOS CORRESPONDIENTES PLANOS ESTRUCTURALES Y DE INSTALACIONES. CUALQUIER DISCREPANCIA DEBERA CONSULTARSE CON LA DIRECCION DE OBRA.
- TODAS LAS COTAS Y NIVELES DEBERAN SER VERIFICADAS Y REVISADAS EN CAMPO.

Nombre del proyecto:
 Construcción del centro de atención, acompañamiento y desarrollo para personas con trastorno del espectro autista y otras complementarias, etapa 01, prolongación Av. Guadalupe/privada Guadalupe, colonia Colinas de la Primavera, Municipio de Zapopan, Jalisco

Contenido del plano:
Detalles muros perimetrales

No. Contrato:
 DOPI-MUN-CUSMAX-IM-LP-116-2023


Director de Obras Públicas e Infraestructura:
Ing. Ismael Jáuregui Castañeda

Jefe de la Unidad de Estudios y Proyectos:
Arq. Edwin Aguiar Escatel

Jefe de área: **Arq. Alejandro Tapia Olarra**

 Responsable de proyecto: **Arq. Luis Angel Eguia Gomez**

Ubicación:
 Prof. Av. Guadalupe S/N, Colonia Colinas de la Primavera, C.P. 45066, Zapopan, Jalisco

Norte: 

 Fecha: 08/08/2023

 Escala: INDICADA DOPI-020

 Acotaciones: metros

 Revisión: 01

AL-16