

- Especificaciones:**
- (A) INDICA EJE
  - 24.00 INDICA COTA A EJES
  - 24.00 INDICA COTA A PAÑOS
  - NPT +0.45 INDICA NIVEL DE PISO TERMINADO.
  - NSL +4.40 INDICA NIVEL SUPERIOR DE LOSA.
  - NLBL +2.40 INDICA NIVEL DE LECHO BAJO DE LOSA.
  - NPF +0.90 INDICA NIVEL DE PLAFÓN.
  - NP +0.90 INDICA NIVEL DE PRETIL.
  - NC +2.10 INDICA NIVEL DE CERRAMIENTO.
  - N ±0.00 INDICA NIVEL EN CORTE O ALZADO.
  - NF +0.00 INDICA NIVEL DE FIRME.
  - (A) INDICA AJUSTE DE MATERIAL.
  - INDICA CAMBIO DE MATERIAL EN MURO
  - INDICA CAMBIO DE MATERIAL EN PISO.
  - INDICA INICIO DE DESPIECE.
  - INDICA DESNIVEL EN PISO.
  - INDICA DESNIVEL EN PLAFÓN.
  - INDICA PENDIENTE O CORRIENTE DE AGUA.
  - 1 (AR-ACA-PL-2) INDICA IDENTIFICACION DE CORTE. INDICA UBICACION DE CORTE (CL PLANO)
  - 1 (AR-ACA-PL-2) INDICA LA VISTA PARA ALZADO UBICACION EN PLANO.
  - 1 (AR-ACA-PL-2) INDICA IDENTIFICACION DE DETALLE UBICACION EN PLANO.

1. TODAS LAS COTAS Y NIVELES SON EN METROS (M)  
 2. ESTE PLANO PERTENECE A UN GRUPO MAS AMPLIO DE PLANOS POR LO QUE DEBERA LEERSE CONJUNTAMENTE CON ESTOS. DEBERA VERIFICARSE TAMBIEN CON LOS CORRESPONDIENTES PLANOS ESTRUCTURALES Y DE INSTALACIONES. CUALQUIER DISCREPANCIA DEBERA CONSULTARSE CON LA DIRECCION DE OBRA.  
 3. TODAS LAS COTAS Y NIVELES DEBERAN SER VERIFICADAS Y REVISADAS EN CAMPO.

Nombre del proyecto:  
**Centro de Atención, acompañamiento y desarrollo para personas con trastorno del espectro Autista, municipio de Zapopan, Jalisco**

Contenido del plano:  
**Detalles Albañilerías**

No. Contrato:  
**DOPI-MUN-RM-PROY-LP-013-2023**

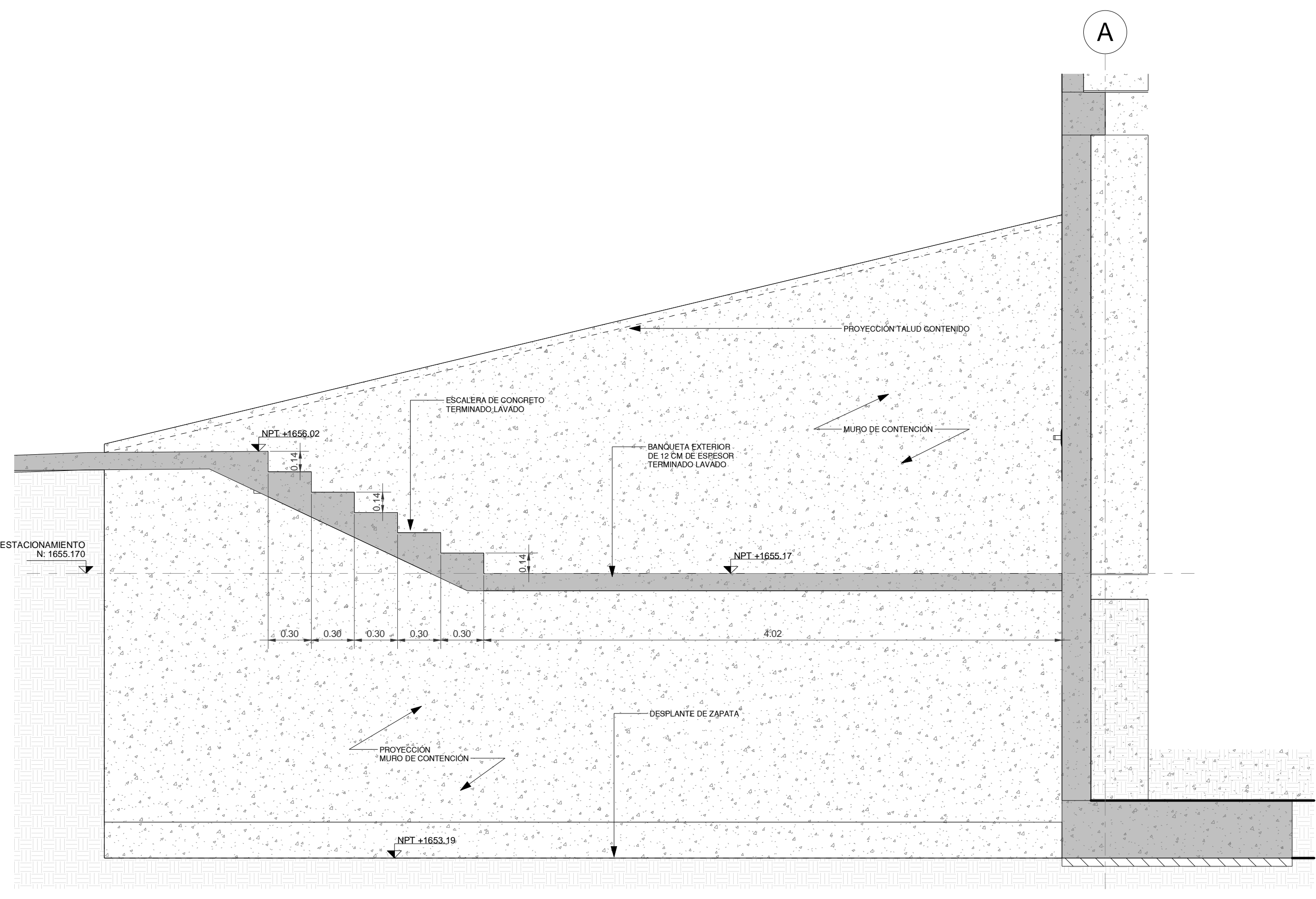
Director de Obras Públicas e Infraestructura:  
**Ing. Ismael Jáuregui Castañeda**

Jefe de la Unidad de Estudios y Proyectos:  
**Arq. Edwin Aguiar Escatell**

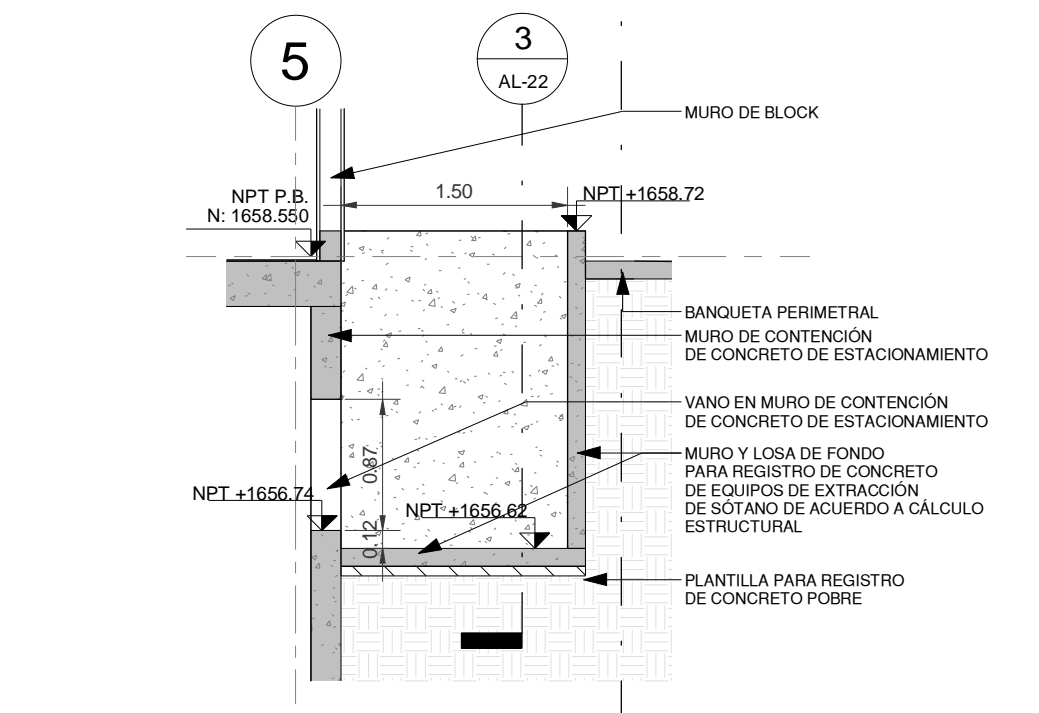
Jefe de área: **Arq. Alejandro Tapia Olarra**  
 Responsable de proyecto: **Arq. Luis Angel Eguia Gomez**

Ubicación:  
**Prof. Av. Guadalupe S/N, Colonia Colinas de la Primavera, C.P. 45066, Zapopan, Jalisco**

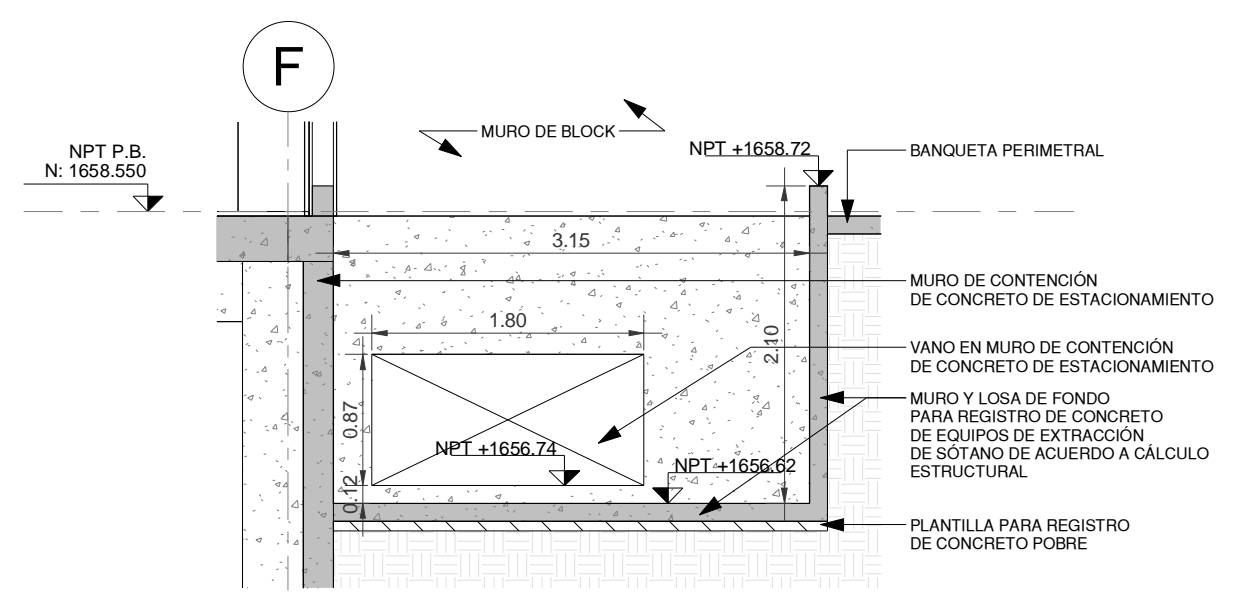
Fecha: agosto 2023  
 Escala: INDICADA DOPI-020  
 Acotaciones: metros Clave: Número:  
 Revisión: 01 **AL-22**



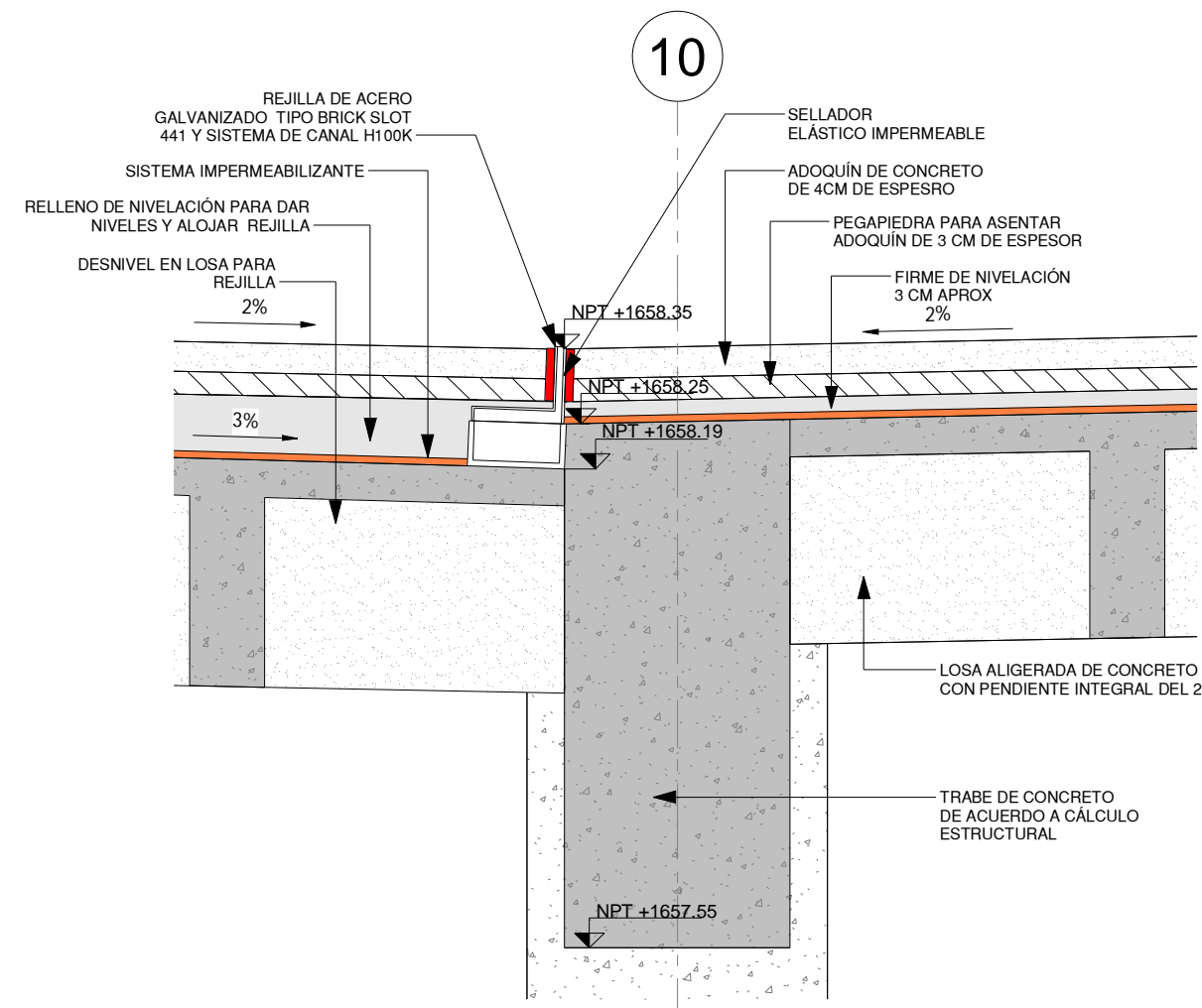
**1** Detalle ingreso lateral sótano  
 ESCALA 1 : 25



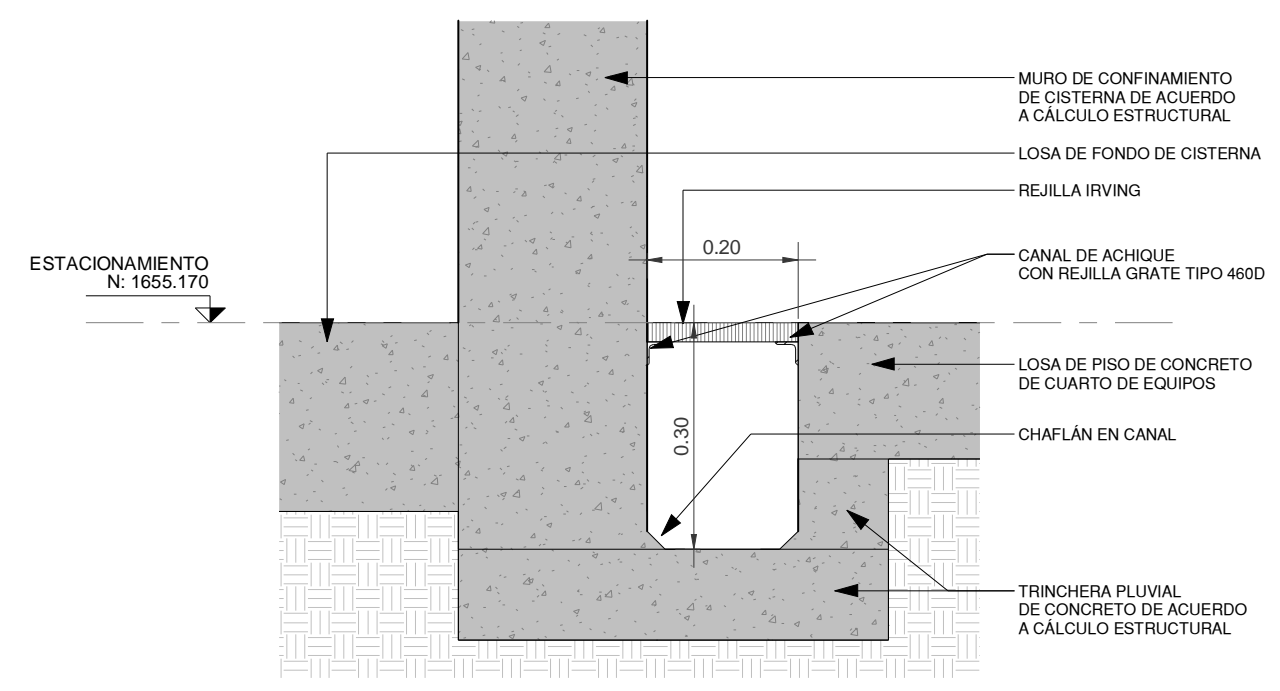
**2** Detalle salida extractores -1-  
 ESCALA 1 : 50



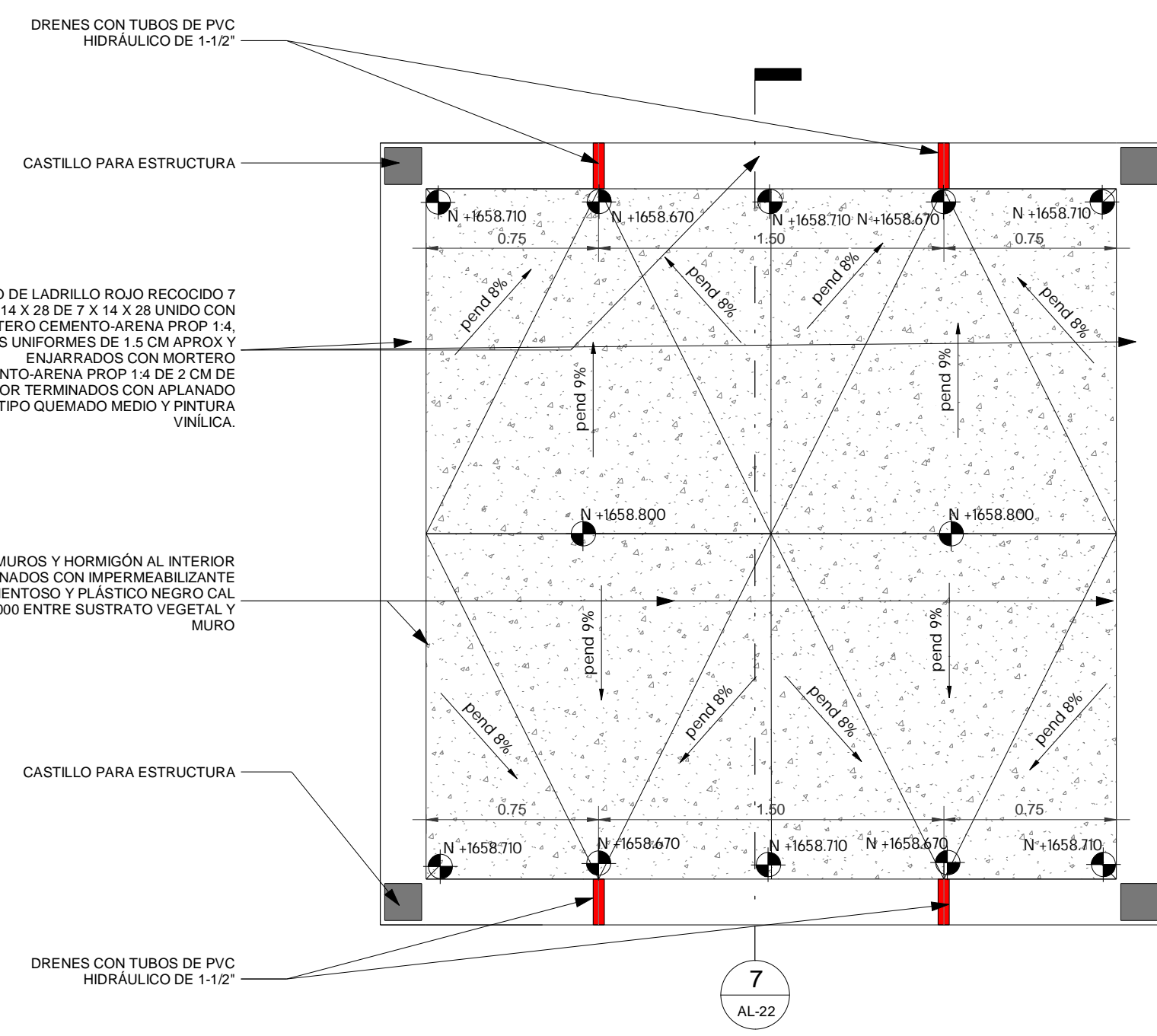
**3** Detalle salida extractores -2-  
 ESCALA 1 : 50



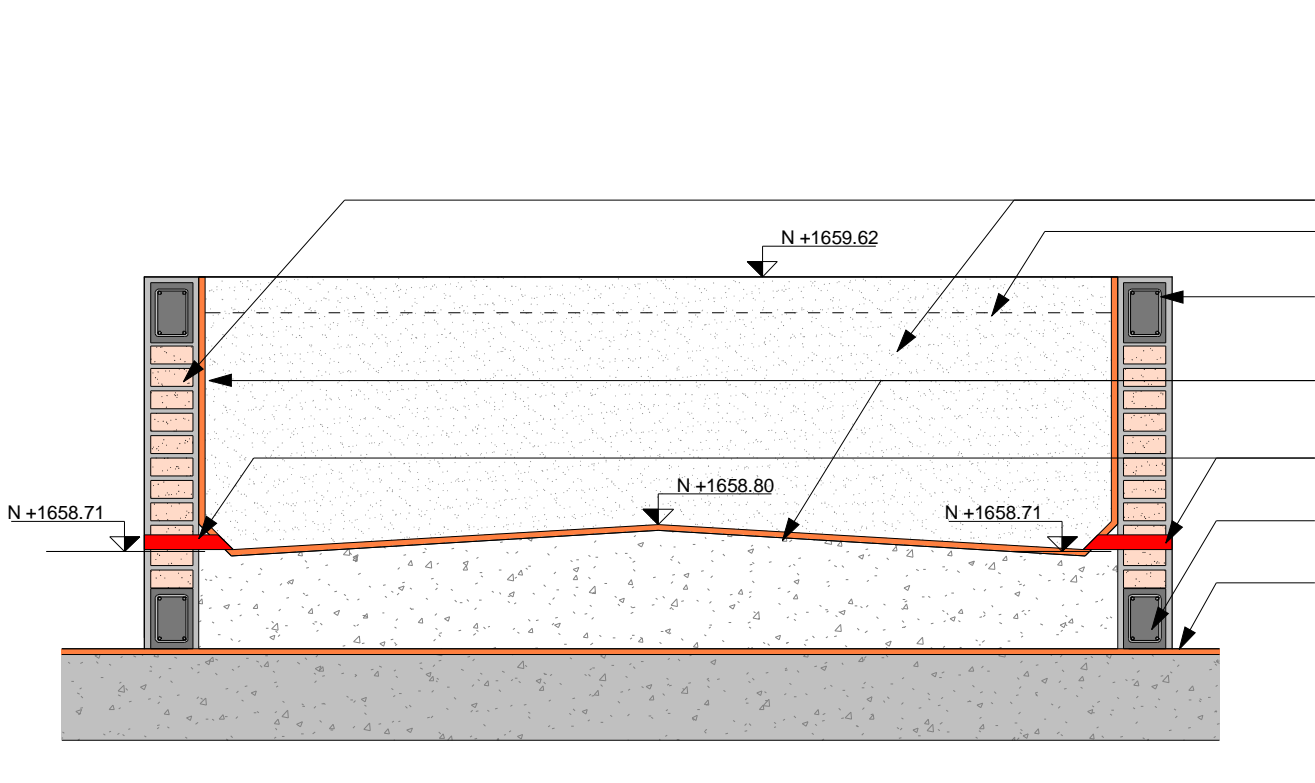
**4** Detalle rejilla plaza  
 ESCALA 1 : 10



**5** Detalle de rejilla cisternas  
 ESCALA 1 : 10



**6** Detalle planta maceta plazoleta  
 ESCALA 1 : 25



**7** Detalle sección maceta plazoleta  
 ESCALA 1 : 25