

Especificaciones:

- A** INDICA EJE
- 24.00 INDICA COTA A EJES
- 24.00 INDICA COTA A PAÑOS
- NPT: +0.45 INDICA NIVEL DE PISO TERMINADO.
- NSL: +4.40 INDICA NIVEL SUPERIOR DE LOSA.
- NLBL: +2.40 INDICA NIVEL DE LECHO BAJO DE LOSA.
- NPF: +2.40 INDICA NIVEL DE PLAFÓN.
- NPI: +0.90 INDICA NIVEL DE PRETIL.
- NCI: +2.10 INDICA NIVEL DE CERRAMIENTO.
- N: +0.00 INDICA NIVEL EN CORTE O ALZADO.
- NF: +0.00 INDICA NIVEL DE FIRME.
- ⤴ INDICA AJUSTE DE MATERIAL.
- INDICA CAMBIO DE MATERIAL EN MURO
- INDICA CAMBIO DE MATERIAL EN PISO.
- ⊕ INDICA INICIO DE DESPIECE.
- ⊖ INDICA DESNIVEL EN PISO.
- ⊖ INDICA DESNIVEL EN PLAFÓN.
- INDICA PENDIENTE O CORRIENTE DE AGUA.
- 1 AR-ACA-PL-2 INDICA IDENTIFICACION DE CORTE. INDICA UBICACION DE CORTE (CL PLANO)
- 1 AR-ACA-PL-2 INDICA LA VISTA PARA ALZADO UBICACION EN PLANO.
- 1 AR-ACA-PL-2 INDICA IDENTIFICACION DE DETALLE UBICACION EN PLANO.

1. TODAS LAS COTAS Y NIVELES SON EN METROS (M)
 2. ESTE PLANO PERTENECE A UN GRUPO MAS AMPLIO DE PLANOS POR LO QUE DEBERÁ LEERSE CONJUNTAMENTE CON ESTOS, DEBERÁ VERIFICARSE TAMBIÉN CON LOS CORRESPONDIENTES PLANOS ESTRUCTURALES Y DE INSTALACIONES, CUALQUIER DISCREPANCIA DEBERÁ CONSULTARSE CON LA DIRECCIÓN DE OBRA.
 3. TODAS LAS COTAS Y NIVELES DEBERÁN SER VERIFICADAS Y REVISADAS EN CAMPO.

Nombre del proyecto:
Centro de Atención, acompañamiento y desarrollo para personas con trastorno del espectro Autista, municipio de Zapopan, Jalisco

Contenido del plano:
Detalles - Carpintería

No. Contrato:
DOPI-MUN-RM-PROY-LP-013-2023

Director de Obras Públicas e Infraestructura:

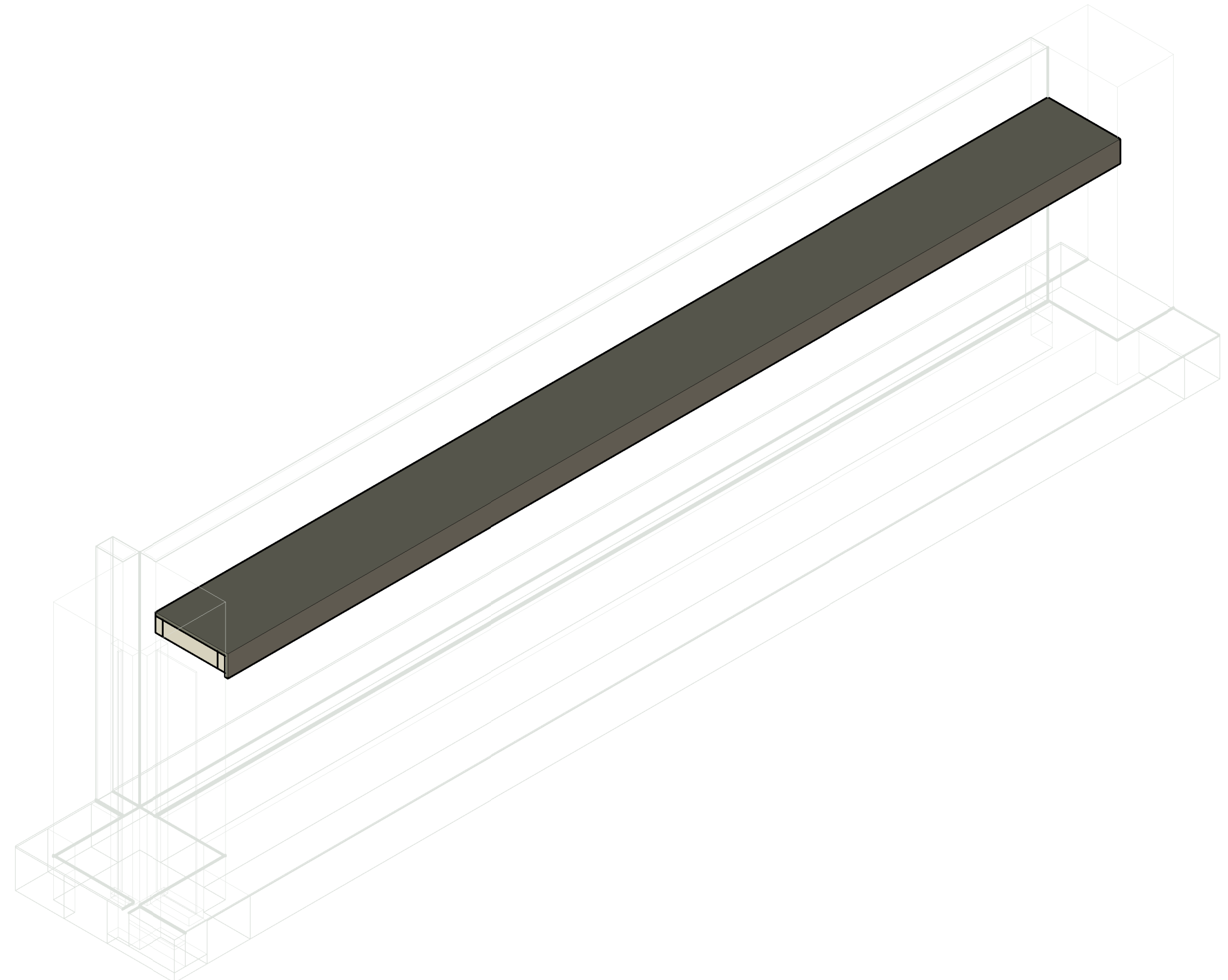
Ing. Ismael Jáuregui Castañeda

Arq. Edwin Aguiar Escatel

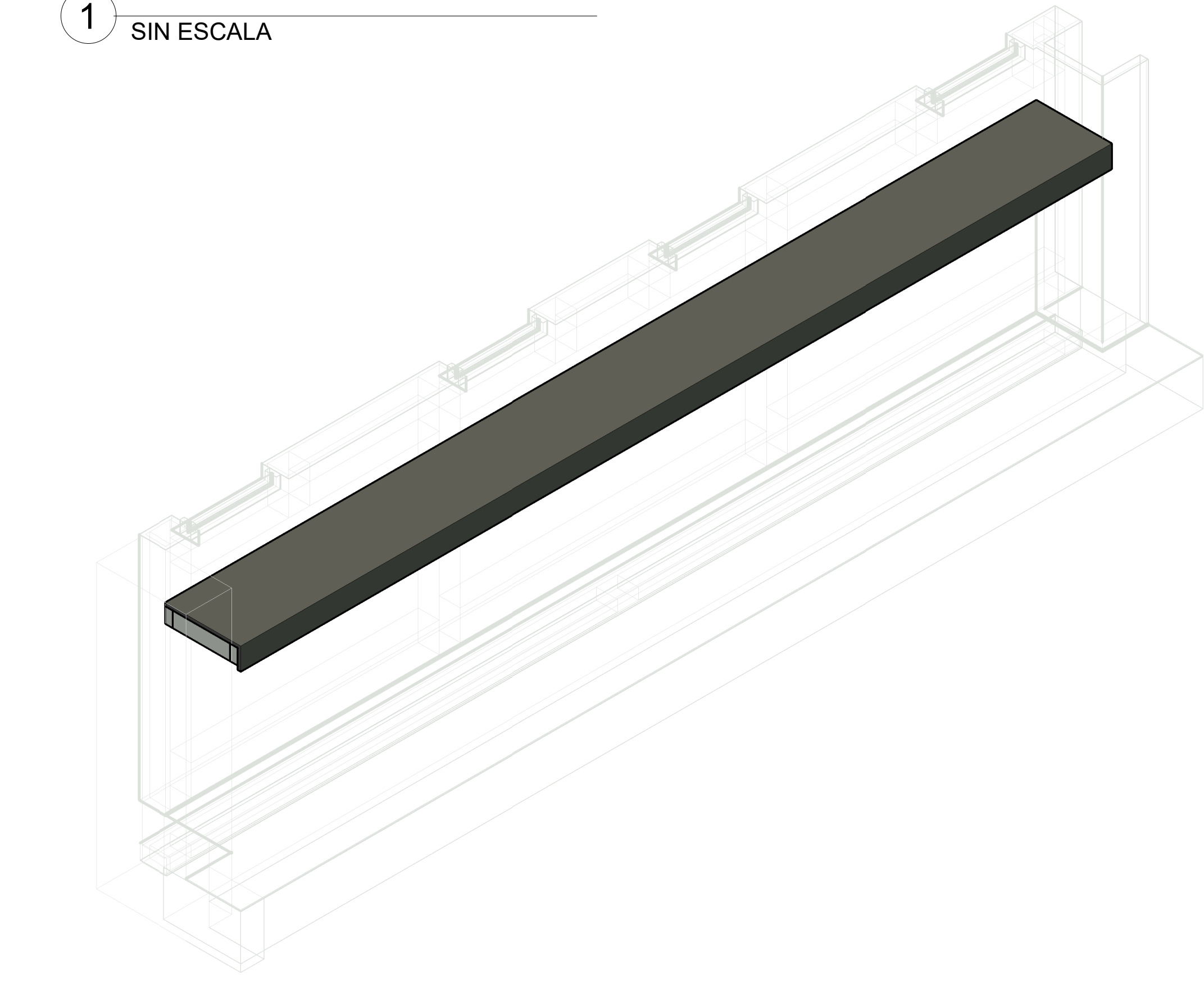
Jefe de área: Arq. Alejandro Tapia Olarra
 Responsable de proyecto: Arq. Luis Angel Eguía Gómez

Ubicación:
Prol. Av. Guadalupe S/N, Colonia Colinas de la Primavera, C.P. 45066, Zapopan, Jalisco

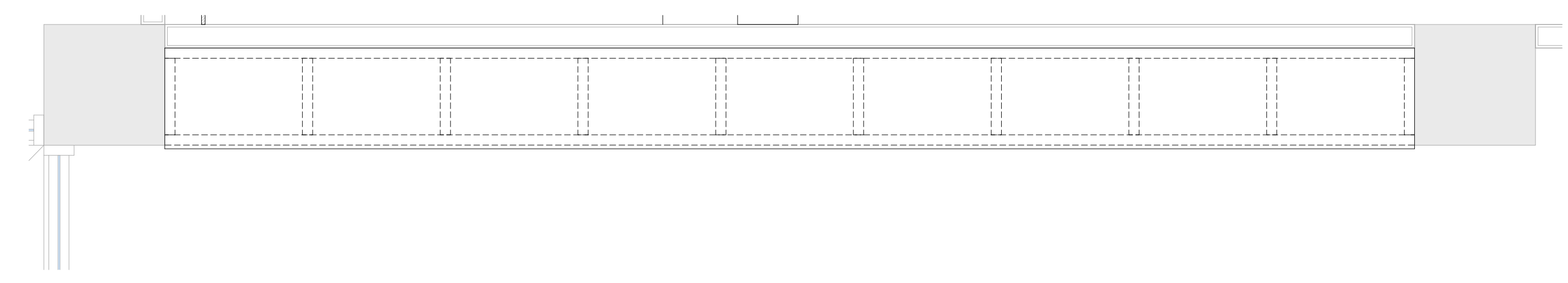
Norte:
 Fecha: agosto 2023
 Escala: INDICADA DOPI-020
 Acotaciones: metros Clave: Número:
 Revisión: 01 **CR-08**



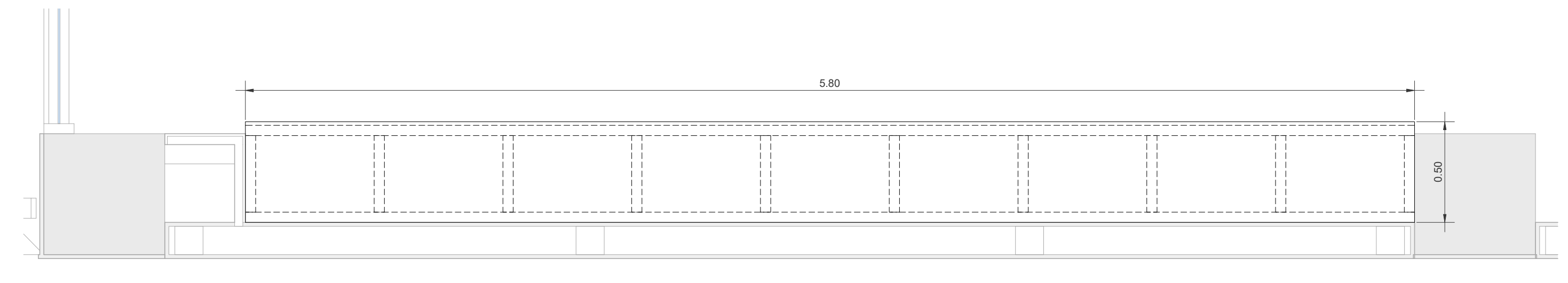
1 CR-11 CONCEPTUAL
 SIN ESCALA



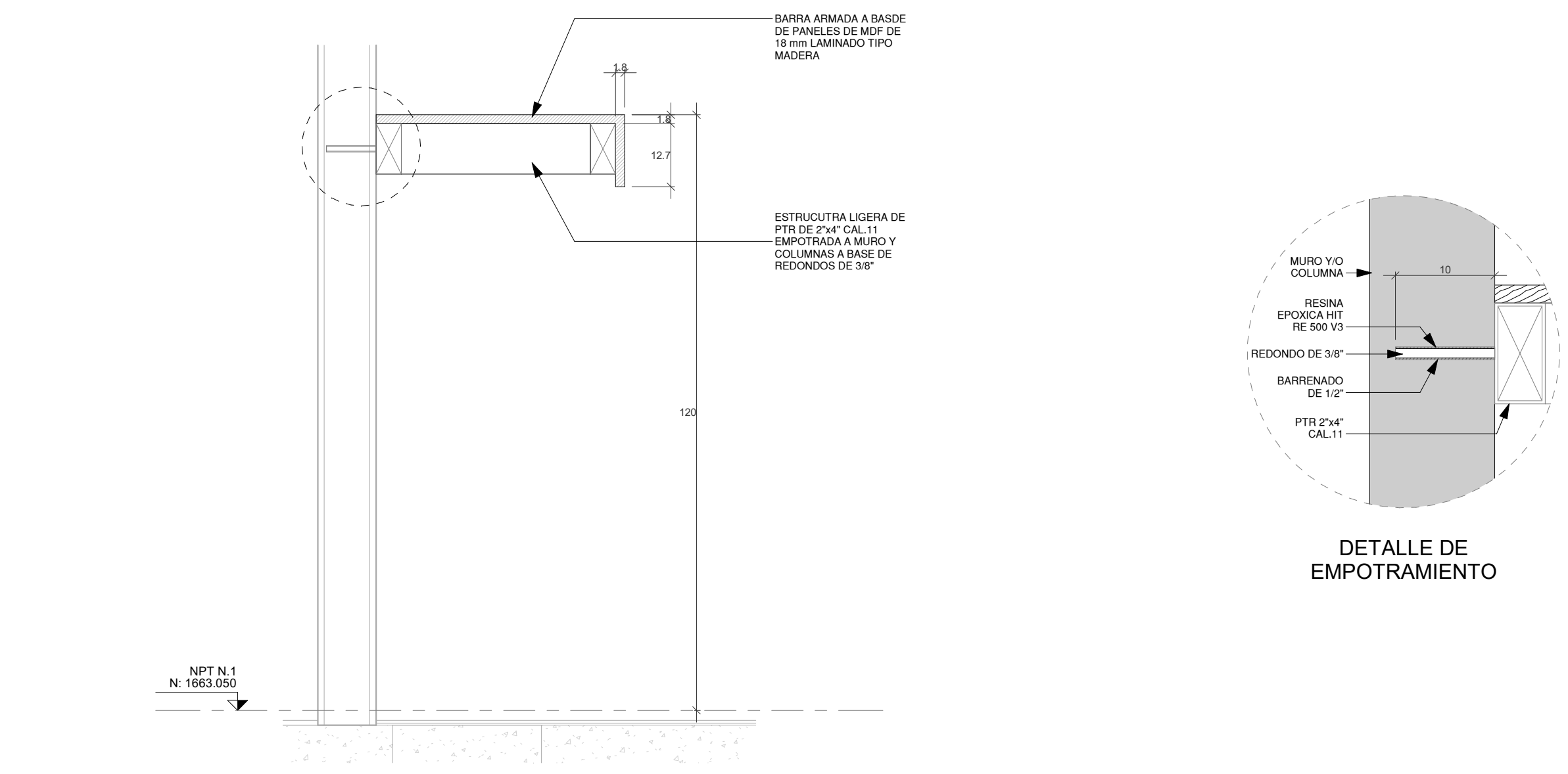
2 CR-11.1 CONCEPTUAL
 SIN ESCALA



3 CR-11 REPISA COMEDOR
 ESCALA 1 : 20



4 CR-11.1 REPISA COMEDOR
 ESCALA 1 : 20



5 SECCIÓN TIPO
 ESCALA 1 : 10