

Macrolocalización: Microlocalización:

- Especificaciones:
- A** INDICA EJE
 - 24.00 INDICA COTA A EJES
 - 24.00 INDICA COTA A PAÑOS
 - NPT: +0.45 INDICA NIVEL DE PISO TERMINADO.
 - NLSL: +4.40 INDICA NIVEL SUPERIOR DE LOSA.
 - NLBL: +2.40 INDICA NIVEL DE LECHO BAJO DE LOSA.
 - NPF: +2.40 INDICA NIVEL DE PLAFON.
 - NP: +0.90 INDICA NIVEL DE PRETIL.
 - NC: +2.10 INDICA NIVEL DE CERRAMIENTO.
 - N: +0.00 INDICA NIVEL EN CORTE O ALZADO.
 - NF: +0.00 INDICA NIVEL DE FIRME.
 - A** INDICA AJUSTE DE MATERIAL.
 - INDICA CAMBIO DE MATERIAL EN MURO
 - INDICA CAMBIO DE MATERIAL EN PISO.
 - INDICA INICIO DE DESPIECE.
 - INDICA DESNIVEL EN PISO.
 - INDICA DESNIVEL EN PLAFON.
 - INDICA PENDIENTE O CORRIENTE DE AGUA.
 - 1 (AR-ACA-PJ-2) INDICA IDENTIFICACION DE CORTE. INDICA UBICACION DE CORTE (CL PLANO)
 - 1 (AR-ACA-PJ-2) INDICA LA VISTA PARA ALZADO UBICACION EN PLANO.
 - 1 (AR-ACA-PJ-2) INDICA IDENTIFICACION DE DETALLE UBICACION EN PLANO.

1. TODAS LAS COTAS Y NIVELES SON EN METROS (MT)
 2. ESTE PLANO PERTENECE A UN GRUPO MAS AMPLIO DE PLANOS POR LO QUE DEBERA LEERSE CONJUNTAMENTE CON ESTOS, DEBERA VERIFICARSE TAMBIEN CON LOS CORRESPONDIENTES PLANOS ESTRUCTURALES Y DE INSTALACIONES, CUALQUIER DISCREPANCIA DEBERA CONSULTARSE CON LA DIRECCION DE OBRA.
 3. TODAS LAS COTAS Y NIVELES DEBERAN SER VERIFICADAS Y REVISADAS EN CAMPO.

Nombre del proyecto:
Centro de Atención, acompañamiento y desarrollo para personas con trastorno del espectro Autista, municipio de Zapopan, Jalisco

Contenido del plano:
LOCALIZACIÓN CARPIINTERÍAS

No. Contrato:
DOPI-MUN-RM-PROY-LP-013-2023

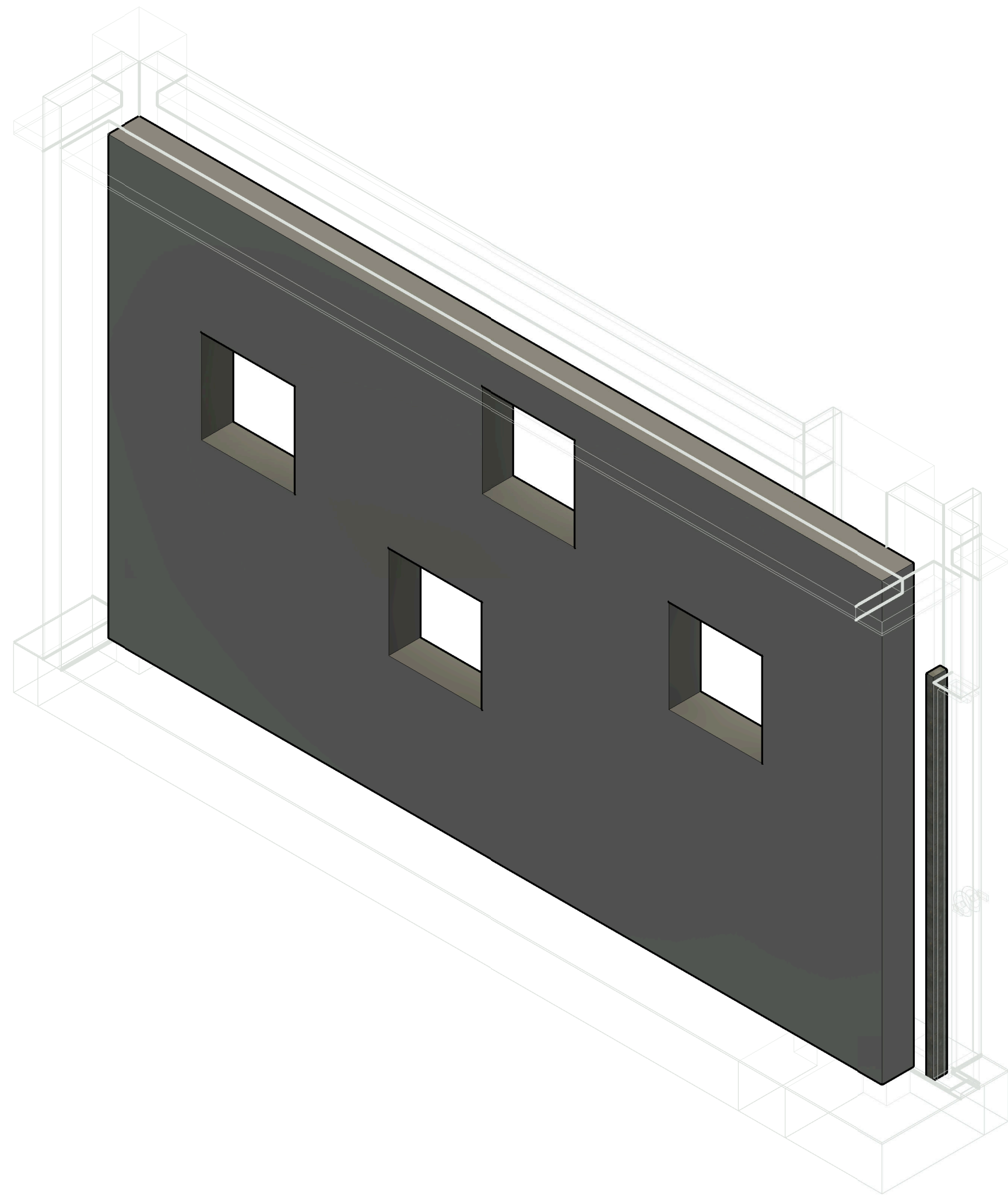
Director de Obras Públicas e Infraestructura:
Ing. Ismael Jáuregui Castañeda

Jefe de la Unidad de Estudios y Proyectos:
Arq. Edwin Aguiar Escatel

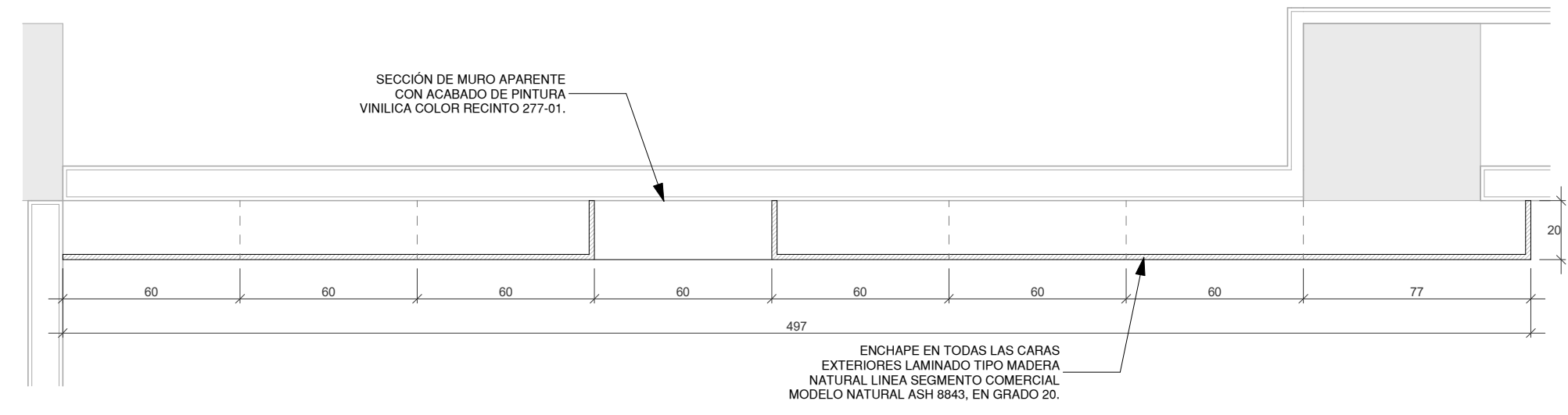
Jefe de área: **Arq. Alejandro Tapia Olarra** Responsable de proyecto: **Arq. Luis Angel Eguia Gómez**

Ubicación:
Prol. Av. Guadalupe S/N, Colonia Colinas de la Primavera, C.P. 45066, Zapopan, Jalisco

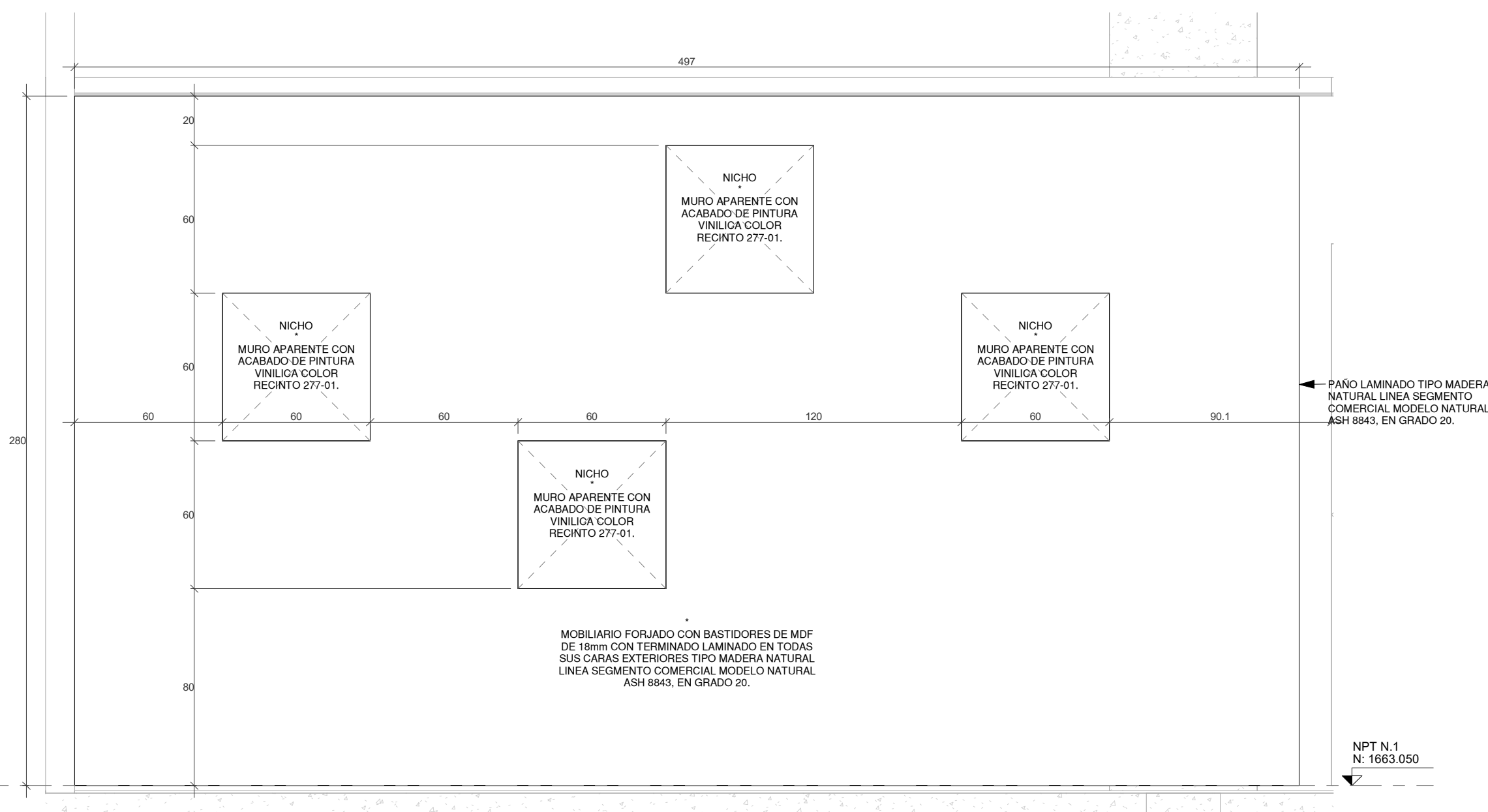
Norte: Fecha: **Agosto 2023**
 Escala: **INDICADA** DOPI-020
 Acotaciones: metros Clave: Número:
 Revisión: **01** **CR-10**



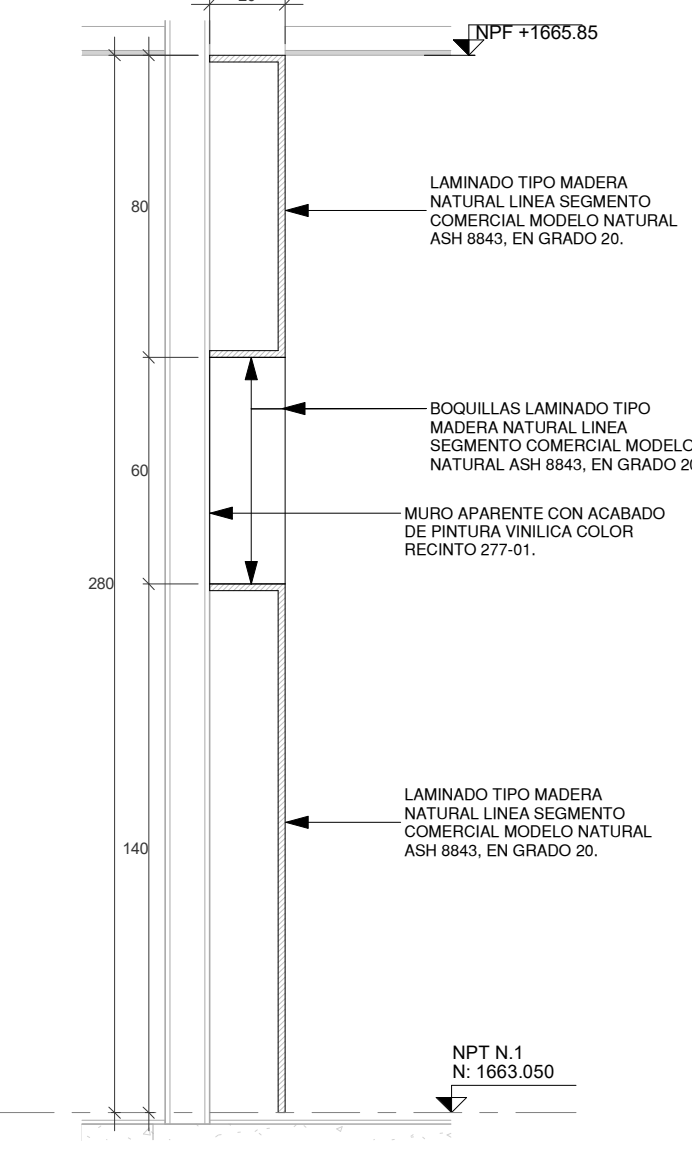
1 CR-14 CONCEPTUAL SIN ESCALA



2 CR-14 MUEBLE REMATE RECEPCIÓN ESCALA 1 : 20



3 CR-14 ALZADO FRONTAL ESCALA 1 : 20



4 CR-14 SECCIÓN ESCALA 1 : 20