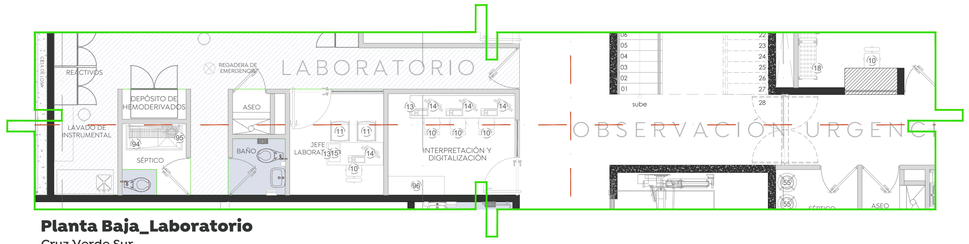


## Planta Baja_Laboratorio

Cruz Verde Sur

Esc. 1:75

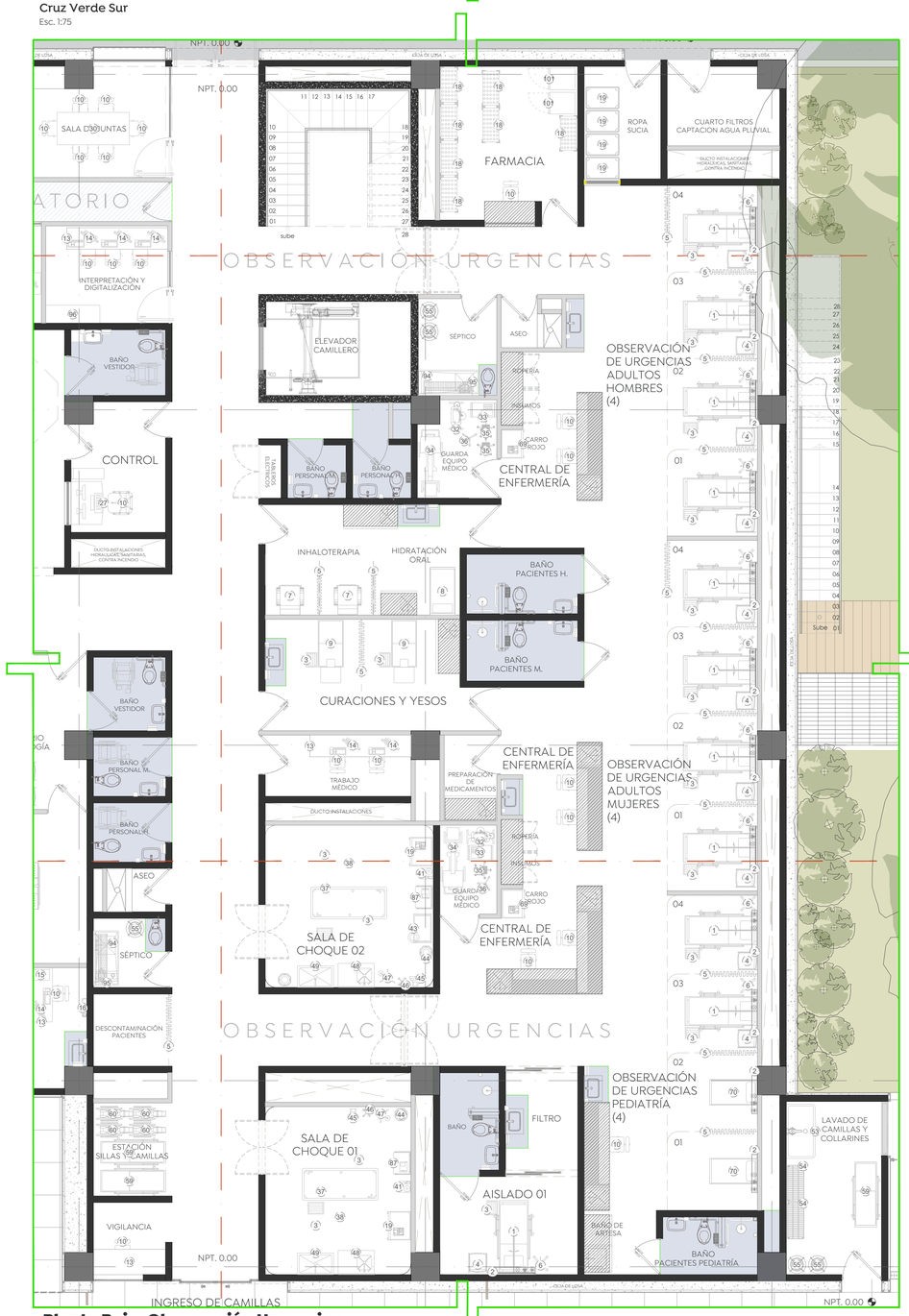


## Planta Baja_Observación Urgencias

Cruz Verde Sur

Esc. 1:75



## Planta Baja Arquitectónica

Cruz Verde Sur

1:400

| Mobiliario y equipo Planta Baja | | | | | | | | | | | | | | | | | | | | | |
|---|---|---|---|---|---|---|---|---|---|---|---|---|---|---|---|---|---|---|---|---|---|
| | | Urgencias | | | | | | | | | | | | | | | | | | | |
| Número | Nombre | Séptico | Jefe de laboratorio | Interpretación y digitalización | Sala de juntas | Farmacia | Ropa sucia | Séptico | Guarda de equipo médico | Central de enfermeras | Inhaloterapia e hidratación oral | Curaciones y yesos con trabajo médico | Central de enfermeras | Guarda de equipo médico | Sala de choque (2) | Séptico y descontaminación | Estación sillas y camillas con vigilancia | Cuarto aislado | Observación urgencias | Lavado de camillas | Total |
| 1 | Cama clínica hospitalaria múltiples posiciones para paciente adulto con piel portavenoclisis, colchón con diseño en secciones para cama clínica de múltiples posiciones, mesa puente con cremallera, carpeta porta expediente | | | | | | | | | | | | | | | | | 1 | 10 | | 11 |
| 2 | Consola (para hospitalización adultos y pediátricos) | | | | | | | | | | | | | | | | | 1 | 12 | | 13 |
| 3 | Escalerilla de dos peldaños | | | | | | | | | | | 2 | | | 4 | | | 1 | 10 | | 17 |
| 4 | Silla para camillas | | | | | | | | | | | | | | | | | 1 | 10 | | 11 |
| 5 | Cortina antibacteriana | | | | | | | | | | 2 | 1 | | | | 1 | | | 11 | | 15 |
| 6 | Portavenoclisis rodable | | | | | | | | | | | | | | | | | 1 | 10 | | 11 |
| 7 | Sillón acojinado reclinable | | | | | | | | | | 2 | | | | | | | 1 | 10 | | 13 |
| 8 | Cama de hidratación oral | | | | | | | | | | 1 | | | | | | | | | | 1 |
| 9 | Mesa de exploracion universal | | | | | | | | | | | 2 | | | | | | | | | 2 |
| 10 | Asiento giratorio | | 1 | 3 | 6 | 1 | | | | 2 | | | 2 | 4 | | | 1 | | | | 20 |
| 11 | Asiento para el paciente | | 2 | | | | | | | | | | | | | | | | | | 2 |
| 13 | Mesa escritorio para terminal de equipo de cómputo | | 1 | 1 | | | | | | | | 1 | | | | | 1 | | | | 4 |
| 14 | Estación de trabajo, ver proyecto de sistematización e informática | | 1 | 3 | | | | | | | | 2 | | | | | | | | | 6 |
| 15 | Impresora, ver proyecto de sistematización e informática | | 1 | | | | | | | | | | | | | | | | | | 1 |
| 18 | Anaquel acero inox. Cámara conservación congelación 1.00 x 0.45 | | | | | 7 | | | | | | | | | | | | | | | 7 |
| 19 | Carro para transporte de ropa | | | | | | 4 | | | | | | | | 2 | | | | | | 6 |
| 30 | Mesa de madera para reuniones | | | | 1 | | | | | | | | | | | | | | | | 1 |
| 32 | Unidad radiológica y fluoroscópica transportable tipo arco en "C" | | | | | | | | 1 | | | | | | | | | | | | 1 |
| 33 | *Representativo | | | | | | | | 1 | | | | | 1 | | | | | | | 2 |
| | | 0 | 6 | 7 | 7 | 8 | 4 | 0 | 2 | 2 | 5 | 10 | 4 | 1 | 6 | 1 | 2 | 6 | 73 | 0 | 144 |

| Mobiliario y equipo Planta Baja | | | | | | | | | | | | | | | | | | | | | |
|---|---|---|---|---|---|---|---|---|---|---|---|---|---|---|---|---|---|---|---|---|---|
| | | Urgencias | | | | | | | | | | | | | | | | | | | |
| Número | Nombre | Séptico | Jefe de laboratorio | Interpretación y digitalización | Sala de juntas | Farmacia | Ropa sucia | Séptico | Guarda de equipo médico | Central de enfermeras | Inhaloterapia e hidratación oral | Curaciones y yesos con trabajo médico | Central de enfermeras | Guarda de equipo médico | Sala de choque (2) | Séptico y descontaminación | Estación sillas y camillas con vigilancia | Cuarto aislado | Observación urgencias | Lavado de camillas | Total |
| 33 | *Representativo | | | | | | | | 1 | | | | | 1 | | | | | | | 2 |
| 34 | Unidad radiológica y fluroscopica transportable tipo arco en "C" | | | | | | | | 1 | | | | | 1 | | | | | | | 2 |
| 35 | *Representativo | | | | | | | | 2 | | | | | 1 | | | | | | | 3 |
| 36 | *Representativo | | | | | | | | 1 | | | | | 1 | | | | | | | 2 |
| 37 | Cama camilla radiotransparente | | | | | | | | | | | | | | 2 | | | | | | 2 |
| 38 | Banco circular | | | | | | | | | | | | | | 2 | | | | | | 2 |
| 41 | *Representativo | | | | | | | | | | | | | | 2 | | | | | | 2 |
| 42 | *Representativo | | | | | | | | | | | | | | 1 | | | | | | 1 |
| 43 | Mesa carro anestesiólogo | | | | | | | | | | | | | | 1 | | | | | | 1 |
| 44 | Cubeta de acero inoxidable de 12 lts | | | | | | | | | | | | | | 2 | | | | | | 2 |
| 45 | *Representativo | | | | | | | | | | | | | | 2 | | | | | | 2 |
| 46 | *Representativo | | | | | | | | | | | | | | 2 | | | | | | 2 |
| 47 | Lámpara frontal | | | | | | | | | | | | | | 2 | | | | | | 2 |
| 48 | Lavabo pasteur 90 cm | | | | | | | | | | | | | | 2 | | | | | | 2 |
| 49 | Lavabo acero inoxidable | | | | | | | | | | | | | | 2 | | | | | | 2 |
| 53 | Lavado de camillas | | | | | | | | | | | | | | | | | | | 1 | 1 |
| 54 | Anaquel esqueleto para cargas pesadas | | | | | | | | | | | | | | | | | | | 2 | 2 |
| 55 | Carro tanico para ropa sucia | | | | | | | 2 | | | | | | | | 1 | | | | 2 | 5 |
| 59 | Cama o camilla con barandales | | | | | | | | | | | | | | | | 2 | | | 1 | 3 |
| 60 | Silla de ruedas | | | | | | | | | | | | | | | | 4 | | | | 4 |
| 69 | Carro rojo con equipo completo para reanimacion con desfibrilador, monitor-marcapaso portatil 120v. | | | | | | | | | 1 | | | 1 | | | | | | | | 2 |
| 70 | Cama-cuna pediatría | | | | | | | | | | | | | | | | | | 2 | | 2 |
| 87 | Mesa rodable de acero de acero inoxidable para curaciones | | | | | | | | | | | | | | 2 | | | | | | 2 |
| 94 | Anaquel guarda cómodos | 1 | | | | | | 1 | | | | | | | | 1 | | | | | 3 |
| 95 | Mesa alta de 150 cm con fregadero izquierdo | 1 | | | | | | 1 | | | | | | | | 1 | | | | | 3 |
| 101 | Refrigerador especialmente diseñado para almacenar productos farmacéuticos, Ej. medicamentos o vacunas de virus vivos. Puede contar con un sistema de alarma que alerta contra incrementos de la temperatura inesperados. | | | | 2 | | | | | | | | | | | | | | | | 2 |
| | | 2 | 0 | 0 | 0 | 2 | 0 | 4 | 5 | 1 | 0 | 0 | 1 | 4 | 22 | 3 | 6 | 0 | 2 | 6 | 56 |
| TOTAL | | 2 | 6 | 7 | 7 | 10 | 4 | 4 | 6 | 3 | 5 | 10 | 5 | 4 | 28 | 4 | 8 | 6 | 75 | 6 | 198 |

Gobierno de Zapopan

Ciudad de las niñas y niños

Obras Públicas e Infraestructura
Gestión Integral de la Ciudad

Macrolocalización:

Microlocalización:

Especificaciones:

**Simbología arquitectónica**

00 Indentifica el equipo (ver tabla de mobiliario y equipo)

Sanitarios (ver planos de Sanitarios SA)

Carpinterías (ver planos de Carpinterías CR)

Equipo especial de laboratorio (ver planos de Acero Inoxidable AI)

**NOTAS GENERALES:**

- Las cotas rigen al dibujo.
- Las cotas están en metros.
- Los niveles están en metros.
- Las medidas se verificarán en obra.
- Se verificarán ángulos y niveles en obra.
- Todos los niveles y medidas deberán considerarse a partir del Nivel de Piso Terminado (NPT).

**CONSIDERACIONES ARQUITECTÓNICAS**

- La cantidad de escalones o pendientes de rampas en los accesos al inmueble, dependerán del desnivel resultante de la plataforma con respecto al N.P.T. Indicado, los escalones tendrán un peralte no mayor a los 18cm y las rampas resultantes una pendiente máxima del 12% si son utilitarias, si son peatonales no mas de 6% en un tramo de 6m Máx.
- Se deberán respetar las alturas y niveles marcados en el proyecto arquitectónico, con posibilidad de modificación de ±5cm, siempre y cuando sea autorizado y en común acuerdo entre la contratista y la supervisión.
- Verificar las medidas para el desplante antes de comenzar cualquier trabajo.

**CONSIDERACIONES GENERALES**

- **Los planos arquitectónicos rigen a los demás**, corroborar con planos complementarios medidas, detalles y posiciones.
- Durante los colados se revisarán las canalizaciones para evitar ser presiononadas, y se sujetarán los nodos, así como también se garantizará la distribución homogénea del concreto para evitar el desplazamiento de las canalizaciones durante el colado.
- Las medidas deberán ser interpretadas en unidades del sistema métrico decimal, a reserva de una indicación diferente (sistema inglés).
- Las medidas presentadas en este proyecto, pueden presentar una tolerancia no mayor a ±3cm en algunos casos aislados por diversas razones, debido al sistema constructivo.
- Los planos de Instalaciones, son de carácter indicativo, no necesariamente indican las trayectorias ideales que deben seguir las tuberías, ubicación de accesorios, y especificaciones propias de cada plano, pudiendo tener adecuaciones de acuerdo al proceso constructivo, las cuales serán avaladas por el supervisor en conjunto con la empresa contratista.
- La empresa supervisión, y contratista, deberán verificar la ejecución correcta de la obra, así como los detalles constructivos, debiendo ser ejecutados por personal calificado de acuerdo a los lineamientos que emanen de la ley de obra pública vigente.
- Las condiciones existentes en el "campo", relacionadas con la posición de cualquier elemento arquitectónico, deberán tomarse en cuenta para determinar la posición final de dicho elemento, de manera que se adapte a las condiciones del lugar, a criterio del residente asignado por la empresa contratista para mantener la correcta ejecución del proyecto.
- Cualquier modificación de obras, se hará previa notificación escrita y su posterior autorización por parte del departamento de proyectos, se indicará fecha y propuesta de cambio a efectuarse, así como indicar el motivo y responsable de la propuesta de cambio.
- Los cambios en las especificaciones, así como en las medidas, posiciones, ubicaciones, posiciones cambios de cualquier elemento arquitectónico, es responsabilidad de quien los ordene (supervisor, residente, contratista, etc), quien deberá responder por los gastos de proyectos de cualquier responsabilidad por modificaciones arbitrarias en obra y/o proyecto, si no han sido autorizadas previamente o si no responden a una probable interferencia con el proceso constructivo que justifique plenamente la modificación.

Nombre del proyecto:

Construcción de la Cruz Verde (Hospitalito Sur) y obras complementarias, etapa 01, ubicada en la confluencia de la Av. Moctezuma y calle Hidalgo, colonia Hacienda del Tepeyac, Municipio de Zapopan, Jalisco.

Contenido del plano:

Mobiliario y equipo_Planta baja_Urgencias

No. Contrato:

DOPI-MUN-CUSMAX-IM-LP-117-2023

Director de Obras Públicas e Infraestructura:

Ing. Ismael Jáuregui Castañeda

Jefe de la Unidad de Estudios y Proyectos:

Arq. Edwin Aguiar Escatel

Jefe de área:

Arq. Alejandro Tapia Olarra

Responsable del proyecto:

Arq. Guillermo Pacheco Gonzalez

Ubicación:

Avenida Moctezuma esquina Calle Hidalgo, Col. Hacienda del Tepeyac, Zapopan, Jalisco

Norte:

Fecha: Septiembre 2023

Escala: Indicada

Acotaciones: Metros

Clave:

Número: ME-03

Revisión: -