
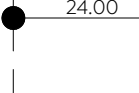
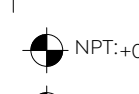

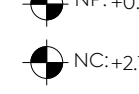
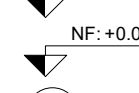
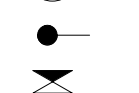
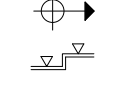
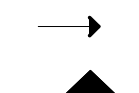







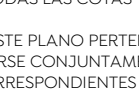

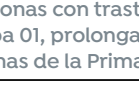




**Especificaciones:**

-  INDICA EJE
-  INDICA COTA A EJES
-  INDICA COTA A PAÑOS
-  INDICA NIVEL DE PISO TERMINADO.
-  INDICA NIVEL SUPERIOR DE LOSA.
-  INDICA NIVEL DE LECHO BAJO DE LOSA.
-  INDICA NIVEL DE PLAFON.
-  INDICA NIVEL DE PRETIL.
-  INDICA NIVEL DE CERRAMIENTO.
-  INDICA NIVEL EN CORTE O ALZADO.
-  INDICA NIVEL DE FIRME.
-  INDICA AJUSTE DE MATERIAL.
-  INDICA CAMBIO DE MATERIAL EN MURO
-  INDICA CAMBIO DE MATERIAL EN PISO.
-  INDICA INICIO DE DESPREICE.
-  INDICA DESNIVEL EN PISO.
-  INDICA DESNIVEL EN PLAFON.
-  INDICA PENDIENTE O CORRIENTE DE AGUA.
-  INDICA IDENTIFICACION DE CORTE. INDICA UBICACION DE CORTE (CL PLANO)
-  INDICA LA VISTA PARA ALZADO UBICACION EN PLANO.
-  INDICA IDENTIFICACION DE DETALLE UBICACION EN PLANO.

1. TODAS LAS COTAS Y NIVELES SON EN METROS (MT)
2. ESTE PLANO PERTENECE A UN GRUPO MAS AMPLIO DE PLANOS POR LO QUE DEBERA LEERSE CONJUNTAMENTE CON ESTOS, DEBERA VERIFICARSE TAMBIEN CON LOS CORRESPONDIENTES PLANOS ESTRUCTURALES Y DE INSTALACIONES, CUALQUIER DISCREPANCIA DEBERA CONSULTARSE CON LA DIRECCION DE OBRA.
3. TODAS LAS COTAS Y NIVELES DEBERAN SER VERIFICADAS Y REVISADAS EN CAMPO.

Nombre del proyecto:  
 Construcción del centro de atención, acompañamiento y desarrollo para personas con trastorno del espectro autista y obras complementarias, etapa 01, prolongación Av. Guadalupe/privada Guadalupe, colonia Colinas de la Primavera, Municipio de Zapopan, Jalisco

Contenido del plano:  
**Acabados en plafones - Planta sótano**

No. Contrato:  
 DOPI-MUN-CUSMAX-IM-LP-116-2023

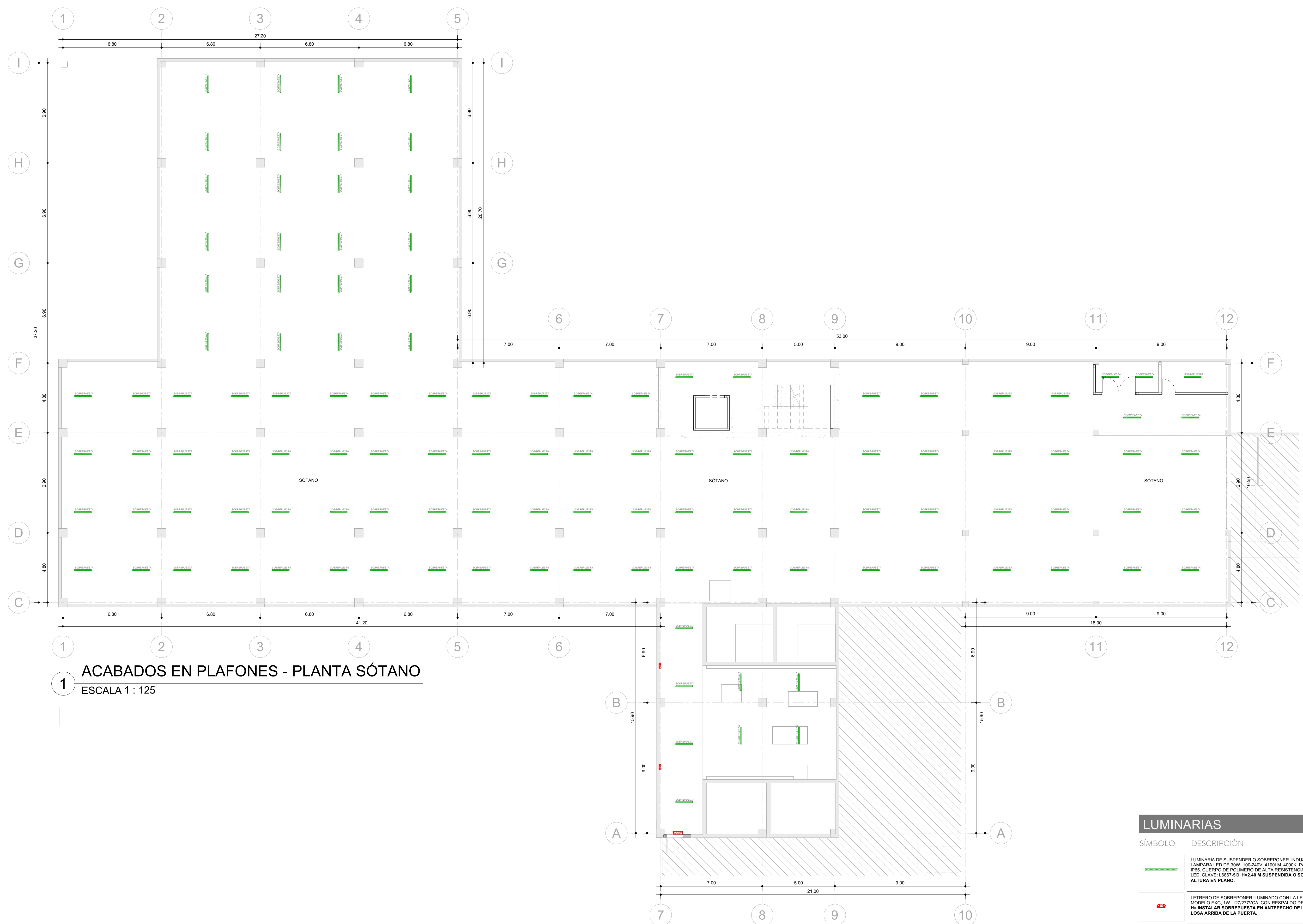
Director de Obras Públicas e Infraestructura:  
**Ing. Ismael Jáuregui Castañeda**

Arq. Edwin Aguiar Escatel



Arq. Alejandro Tapia Olarra      Arq. Luis Angel Eguia Gómez

Ubicación:  
 ProL. Av. Guadalupe S/N, Colonia Colinas de la Primavera, C.P. 45066, Zapopan, Jalisco

Fecha: Agosto 2023  
 Escala: 1:125  
 Acotaciones: metros      Claves: Número:  
 Revisión: 01      **PF-01**



**1 ACABADOS EN PLAFONES - PLANTA SÓTANO**  
 ESCALA 1 : 125

LUMINARIAS	
SÍMBOLO	DESCRIPCIÓN
	LUMINARIA DE SUSPENDER O SOBREPONER INDUSTRIAL CON LAMPARA LED DE 30W, 100-240V, 4100LM, 4000K, PANTALLA OPALINA, PISO: CUERPO DE POLIMERO DE ALTA RESISTENCIA, MODELO: GAMMA LED, CLAVE: L6867-50, H=2.40 M SUSPENDIDA O SOBREPUESTA. VER ALTURA EN PLANO.
	LETRERO DE SOBREPONER ILMINADO CON LA LEYENDA "SALIDA", MODELO EXG. 1W, 127/277VCA, CON RESPALDO DE 90min DE BATERIA. H= INSTALAR SOBREPUESTA EN ANTEPECHO DE LA PUERTA O BAJO LOSA ARRIBA DE LA PUERTA.
	LETRERO DE SOBREPONER ILMINADO CON LA LEYENDA "SALIDA", MODELO EXG. 1W, 127/277VCA, CON RESPALDO DE 90min DE BATERIA. H= INSTALAR SOBREPUESTA EN ANTEPECHO DE LA PUERTA O BAJO LOSA ARRIBA DE LA PUERTA.

**NOTAS.**  
 - ACABADO BAJO LOSA DE ESTACIONAMIENTO, BAJO LOSA, ESTRUCTURA E INSTALACIONES APARENTES CON PINTURA VINIL ACRILICA PRO 1000 PLUS, COLOR RECINTO 277-01, APLICADA A DOS MANOS, SOBRE SELLADOR VINILICO, S.M.A. INCLUIE PRIMER O PREPARACION SOBRE SUPERFICIES DE ELEMENTOS E INSTALACIONES GALVANIZADAS PARA RECIBIR PINTURA DE ACABADO, APLICACION PREVIA SOBRE ESTRUCTURA DE PASTA FINA BLANCA DE YESO PARA CUBRIR IMPERFECCIONES.