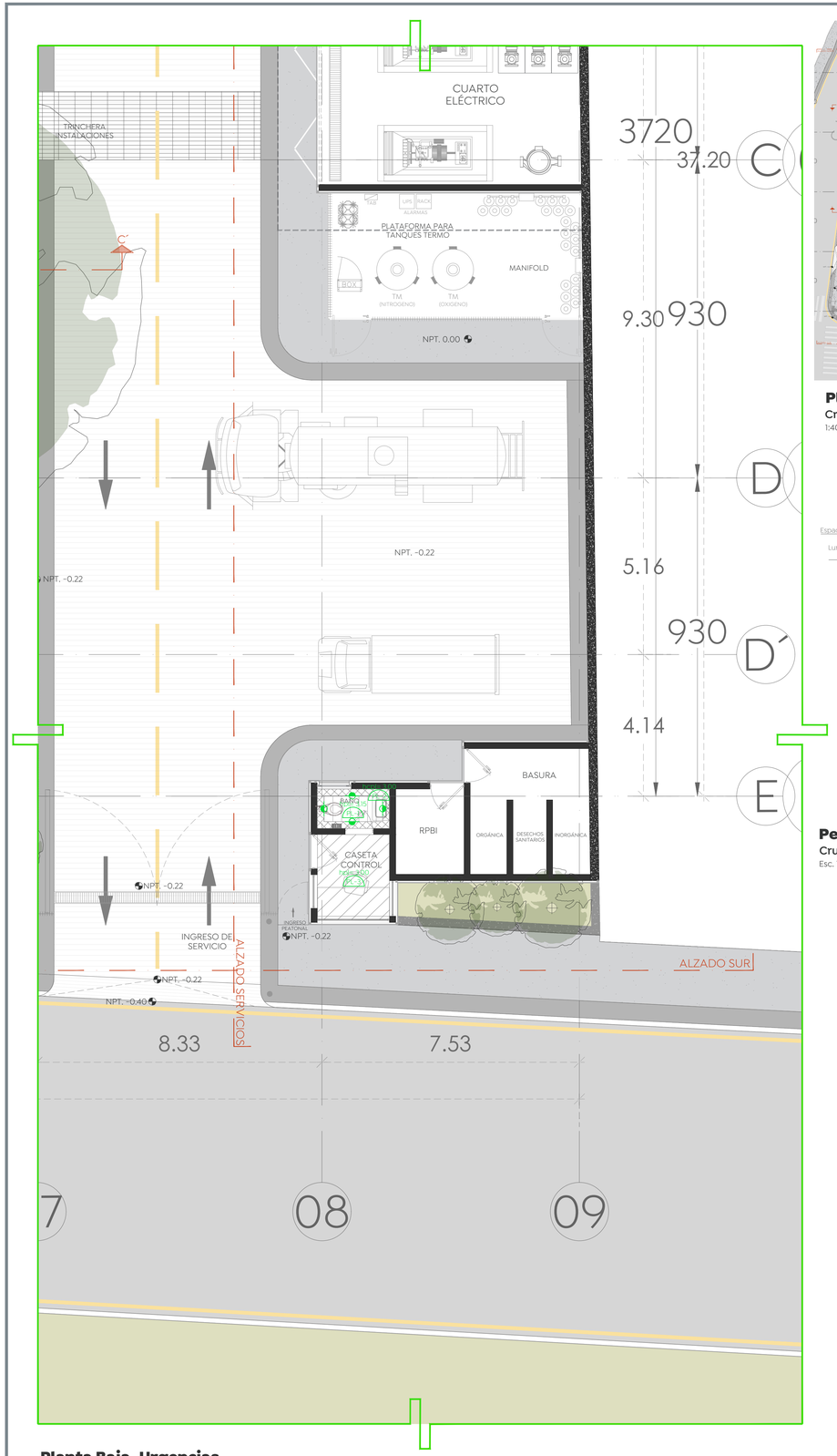

Planta Baja_Urgencias
Cruz Verde Sur
Esc. 1:75

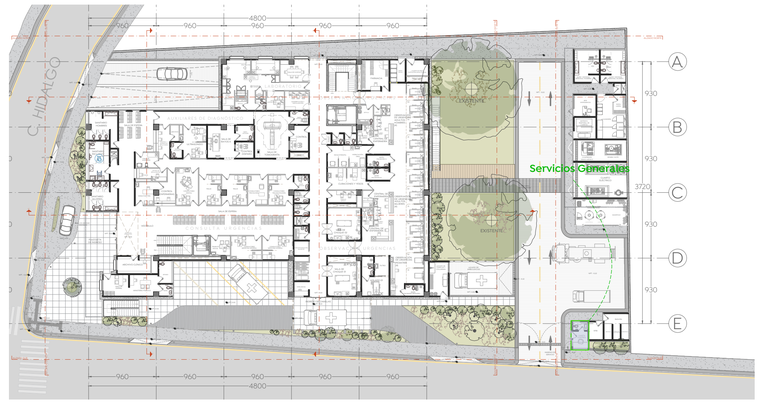

Planta Baja Arquitectónica
Cruz Verde Sur
1:400

Perspectiva_PL 3
Cruz Verde Sur
Esc. 1:30

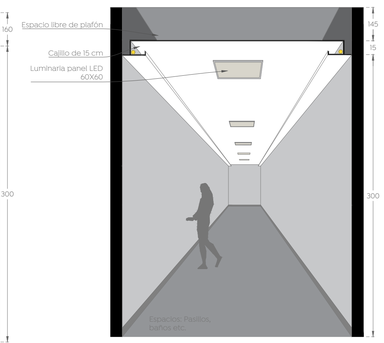

Perspectiva_PL 2
Cruz Verde Sur
Esc. 1:30

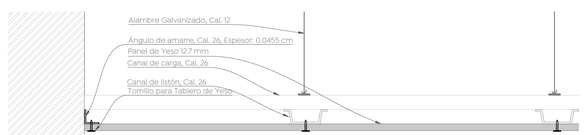

Detalle_PL 3
Cruz Verde Sur
Esc. 1:5

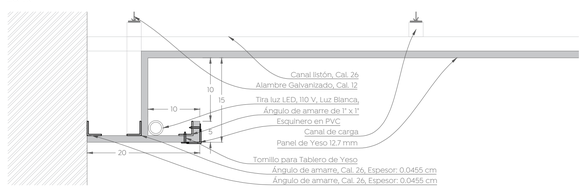

Detalle_PL 2
Cruz Verde Sur
Esc. 1:5

ACABADOS EN PLAFONES

SÍMBOLO	DESCRIPCIÓN
PL-1	PLAFON LISO ANTIMOHO. PLAFÓN LISO RECTO DE TABLERO DE YESO TABLAROCA ANTIMOHO, TIPO FIRECODE DE 12.7mm. ARMADO CON CANAL LISTÓN Y CANALETA DE CARGA CAL. 22 DE 6.35cm. DE ANCHO. DE SUSPENSIÓN OCULTA CON ALAMBRE GALVANIZADO CAL.16, ÁNGULO DE AMARRE CAL. 26 PERIMETRAL Y COMPUESTO MULTIUSOS PARA TRATAMIENTO DE JUNTAS. TERMINADO PULIDO. ACABADO CON FONDO SELLADOR, PINTURA VINILICA ANTIBACTERIAL MATE COLOR BLANCO, SEGÚN MUESTRA APROBADA POR LA DEPENDENCIA, CONSIDERAR PASOS PARA MANTENIMIENTO SEGÚN SE REQUIERA DE 60X60 CM CON PESTAÑA PERIMETRAL. H= 3.00 MTS H= 3.15 MTS
PL-2	CAJILLO DE PLAFON LISO ANTIMOHO. PLAFÓN LISO RECTO DE TABLERO DE YESO TABLAROCA ANTIMOHO, TIPO FIRECODE DE 12.7mm. ARMADO CON CANAL LISTÓN Y CANALETA DE CARGA CAL. 22 DE 6.35cm. DE ANCHO. DE SUSPENSIÓN OCULTA CON ALAMBRE GALVANIZADO CAL.16, ÁNGULO DE AMARRE CAL. 26 PERIMETRAL Y COMPUESTO MULTIUSOS PARA TRATAMIENTO DE JUNTAS. TERMINADO PULIDO. ACABADO CON FONDO SELLADOR, PINTURA VINILICA ANTIBACTERIAL MATE COLOR BLANCO, SEGÚN MUESTRA APROBADA POR LA DEPENDENCIA, CONSIDERAR PASOS PARA MANTENIMIENTO SEGÚN SE REQUIERA DE 60X60 CM CON PESTAÑA PERIMETRAL. H= 3.00 MTS
PL-3	PLAFON LISO. PLAFÓN LISO RECTO DE TABLERO DE YESO ULTRALIGHT, TIPO FIRECODE DE 12.7mm. ARMADO CON CANAL LISTÓN Y CANALETA DE CARGA CAL. 22 DE 6.35cm. DE ANCHO. DE SUSPENSIÓN OCULTA CON ALAMBRE GALVANIZADO CAL.16, ÁNGULO DE AMARRE CAL. 26 PERIMETRAL Y COMPUESTO MULTIUSOS PARA TRATAMIENTO DE JUNTAS. TERMINADO PULIDO. ACABADO CON FONDO SELLADOR, PINTURA VINILICA ANTIBACTERIAL MATE COLOR BLANCO, SEGÚN MUESTRA APROBADA POR LA DEPENDENCIA, CONSIDERAR PASOS PARA MANTENIMIENTO SEGÚN SE REQUIERA DE 60X60 CM CON PESTAÑA PERIMETRAL. H= 2.85 MTS H= 3.00 MTS H= 3.15 MTS
PL-4	CAJILLO DE PLAFON LISO. PLAFÓN LISO RECTO DE TABLERO DE YESO ULTRALIGHT, TIPO FIRECODE DE 12.7mm. ARMADO CON CANAL LISTÓN Y CANALETA DE CARGA CAL. 22 DE 6.35cm. DE ANCHO. DE SUSPENSIÓN OCULTA CON ALAMBRE GALVANIZADO CAL.16, ÁNGULO DE AMARRE CAL. 26 PERIMETRAL CON CINTA DE PAPEL PARA UNIONES GENERALES Y COMPUESTO MULTIUSOS PARA TRATAMIENTO DE JUNTAS. TERMINADO PULIDO. ACABADO CON FONDO SELLADOR PINTURA VINILICA ANTIBACTERIAL MATE COLOR BLANCO SEGÚN MUESTRA APROBADA POR LA DEPENDENCIA, CONSIDERAR PASOS PARA MANTENIMIENTO SEGÚN SE REQUIERA DE 60X60 CM CON PESTAÑA PERIMETRAL. H= 3.00 MTS
PL-5	PLAFON LISO CON DETALLE. PLAFÓN LISO RECTO DE TABLERO DE YESO ULTRALIGHT, FIRECODE DE 12.7mm. EN FORMATO TIPO "CAJA" CON VARIACIÓN DE DIMENSIONES, CON ESPACIO ENTRE CADA CAJA DE 10 CM, DEJANDO ESPACIO PERIMETRAL PARA OCULTAR ILUMINACION, ARMADO CON CANAL LISTÓN Y CANALETA DE CARGA CAL. 22 DE 6.35cm. DE ANCHO. DE SUSPENSIÓN OCULTA CON ALAMBRE GALVANIZADO CAL.16, ÁNGULO DE AMARRE CAL. 26 PERIMETRAL CON CINTA DE PAPEL PARA UNIONES GENERALES Y COMPUESO MULTIUSOS PARA TRATAMIENTO DE JUNTAS. TERMINADO PULIDO. ACABADO CON FONDO SELLADOR PINTURA VINILICA ANTIBACTERIAL MATE COLOR BLANCO SEGÚN MUESTRA APROBADA POR LA DEPENDENCIA, CONSIDERAR PASOS PARA MANTENIMIENTO SEGÚN SE REQUIERA DE 60X60 CM CON PESTAÑA PERIMETRAL. H= 2.85 MTS
PL-6	PLAFON LISO TIPO PALETA DE TABLERO DE YESO ULTRALIGHT, TIPO FIRECODE DE 12.7mm. ARMADO CON CANAL LISTÓN Y CANALETA DE CARGA CAL. 22 DE 6.35cm. DE ANCHO. DE SUSPENSIÓN OCULTA CON ALAMBRE GALVANIZADO CAL.16, ÁNGULO DE AMARRE CAL. 26 PERIMETRAL CON CINTA DE PAPEL PARA UNIONES GENERALES Y COMPUESTO MULTIUSOS PARA TRATAMIENTO DE JUNTAS. TERMINADO PULIDO. ACABADO CON FONDO SELLADOR, PINTURA VINILICA ANTIBACTERIAL MATE COLOR GRIS CLAVO 314-03 SEGÚN MUESTRA APROBADA POR LA DEPENDENCIA CONSIDERAR PASOS PARA MANTENIMIENTO SEGÚN SE REQUIERA DE 60X60 CM CON PESTAÑA PERIMETRAL. H= 2.85 MTS
PL-7	PLAFON LISO TIPO NUBE DE TABLERO DE YESO ULTRALIGHT, TIPO FIRECODE DE 12.7mm. ARMADO CON CANAL LISTÓN Y CANALETA DE CARGA CAL. 22 DE 6.35cm. DE ANCHO. DE SUSPENSIÓN OCULTA CON ALAMBRE GALVANIZADO CAL.16, ÁNGULO DE AMARRE CAL. 26 PERIMETRAL CON CINTA DE PAPEL PARA UNIONES GENERALES Y COMPUESTO MULTIUSOS PARA TRATAMIENTO DE JUNTAS. TERMINADO PULIDO. ACABADO CON FONDO SELLADOR, PINTURA VINILICA ANTIBACTERIAL MATE COLOR AZÚL AMANECER 165-03, SEGÚN MUESTRA APROBADA POR LA DEPENDENCIA. H= 2.85 MTS

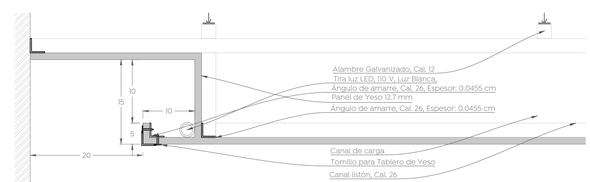

Detalle_PL 4
Cruz Verde Sur
Esc. 1:5

Gobierno de Zapopan
Ciudad de las niñas y niños
Obras Públicas e Infraestructura
Gestión Integral de la Ciudad

Macrolocalización:

Microlocalización:

Especificaciones:

Simbología arquitectónica

- CAMBIO DE NIVEL PLAFÓN / CAJILLO
- hpl — ALTURA PLAFÓN
- hcpl — ALTURA CAJILLO PLAFÓN
- PL-1 — PLAFÓN LISO ANTIMOHO
- PL-2 — CAJILLO DE PLAFÓN LISO ANTIMOHO
- PL-3 — PLAFÓN LISO RECTO
- PL-4 — CAJILLO DE PLAFÓN LISO RECTO
- PL-5 — PLAFÓN LISO TIPO CAJA
- PL-6 — PLAFÓN LISO TIPO PALETA
- PL-7 — PLAFÓN LISO TIPO NUBE
- JUNTAS DE CONTROL

NOTAS GENERALES:

- Las cotas rigen al dibujo.
- Las cotas están en metros.
- Los niveles están en metros.
- Las medidas se verificarán en obra.
- Se verificarán ángulos y niveles en obra.
- Todos los niveles y medidas deberán considerarse a partir del Nivel de Piso Terminado (NPT).

CONSIDERACIONES ARQUITECTÓNICAS

- La cantidad de escalones o pendientes de rampas en los accesos al inmueble, dependerán del desnivel resultante de la plataforma con respecto al N.P.T. indicado, los escalones tendrán un peralte no mayor a los 18cm y las rampas resultantes una pendiente máxima del 12%, en caso de requerir pendientes mayores se deberán proyectar rampas.
- Se deberán respetar las alturas y niveles marcados en el proyecto arquitectónico, con posibilidad de modificación de ±5cm, siempre y cuando sea autorizado y en común acuerdo entre la contratista y la supervisión.
- Verificar las medidas para el desplante antes de comenzar cualquier trabajo.

CONSIDERACIONES GENERALES

- **Los planos arquitectónicos rigen a los demás**, corroborar con planos complementarios medidas, detalles y posiciones.
- Durante los colados se revisarán las canalizaciones para evitar ser presionadas, y se subirán los nodos, así como también se garantizará la distribución homogenea del concreto, refiriéndose a las recomendaciones estructurales y por parte del proveedor.
- Las medidas de los planos están en unidades del sistema métrico decimal, a reserva de una indicación diferente (pulgadas inglesas).
- Las medidas presentadas en este proyecto, pueden presentar una tolerancia no mayor a ±3cm en algunos casos asiados por diversas razones, debido al sistema constructivo.
- Los planos de proyecto de las diversas instalaciones, son complementarios e indican las características básicas que deben seguir las tuberías, ubicación de accesorios, y especificaciones propias de cada plano, pudiendo tener adecuaciones de acuerdo al proceso constructivo, las cuales serán avaladas por el supervisor en conjunto con la empresa contratista.
- La coordinación, supervisión, y contratista, deberán verificar la ejecución correcta de la obra conforme a los planos arquitectónicos, estructurales, de instalaciones, memoria calificado de acuerdo con los lineamientos que establezca la ley de obra pública vigente.
- Las condiciones existentes, así como "campo", relacionadas con la posición de cualquier elemento arquitectónico, deberán tomarse en cuenta para determinar la posición final de éstos, así como también tendrán que ser verificados por la supervisión y el encargado asignado por la empresa contratista para mantener la correcta ejecución del proyectado.
- Cualquier cambio o modificación en la obra proyectada, deberá contar con la previa autorización del departamento encargado, quien deberá dictaminar si el cambio se efectuarán, así como indicar el motivo y responsable de la propuesta de cambio.
- Cualquier cambio en las especificaciones de cualquier ingeniería, insumo, ubicación, posicionamiento de cualquier elemento arquitectónico, es responsabilidad de quien los autorice (supervisión, residencia, contratista, Etc.), deslindando al departamento de proyectos de cualquier responsabilidad posterior, ya que no forman parte del diseño del proyecto, si no han sido autorizadas previamente o si no responden a una probable interferencia con el proceso constructivo que justifique plenamente la modificación.

Nombre del proyecto:
Construcción de la Cruz Verde (Hospitalito Sur) y obras complementarias, etapa 01, ubicada en la confluencia de la Av. Moctezuma y calle Hidalgo, colonia Hacienda del Tepeyac, Municipio de Zapopan, Jalisco.

Contenido del plano:
Plafones_Planta Baja_Servicios Generales

No. Contrato:
DOPI-MUN-CUSMAX-IM-LP-117-2023

Director de Obras Públicas e Infraestructura:
Ing. Ismael Jáuregui Castañeda

Jefe de la Unidad de Estudios y Proyectos:
Arq. Edwin Aguiar Escatel

Jefe de área:
Arq. Alejandro Tapia Olarra

Responsable del proyecto:
Arq. Guillermo Pacheco Gonzalez

Ubicación:
Avenida Moctezuma esquina Calle Hidalgo, Col. Hacienda del Tepeyac, Zapopan, Jalisco

Norte:

Fecha: Septiembre 2023
Escala: indicada
Acotaciones: cm
Revisión: -
Clave: PF- 05
Número: