MOBILIARIO BAÑOS

1	LAVAMANOS CONTRAMURO MOD. VERACRUZ BÁSICO Y LLAVE MEZCLADORA DE ACERO INOXIDABLE DE 4" COD. 73	15	MINGITORIO SECO GOBI TD52 MODELO MG-GOBI TD52. CERÁMICA AL ALTO BRILLO, GRADO DE CALIDAD "A", ACABADO BLANCO, SISTEMA DE SUJECIÓN REFORZADO
2	DISPENSADOR DE JABÓN, FUTURA INOX SATINADO. COD. AC54000	15.1	URINAL BRANHAM MONTAJE EN EL PISO DE 3.8 LPD CON CONECCIÓN POSTERIOR
3	ESPEJO PARA BAÑO FLOTADO RECTANGULAR SIN MARCO LINEA AMSTERDAM, ESPESOR 5 MM, 70 X 90 CM, MB-ESP701-II-NA.	16	LAVAMANOS DEBAJO CUBIERTA NOVARA REF. 9337-02-I, 53.5 X 34.5, LLAVE CON TEMPORIZADOR A PISO TV-122 Y CONTRA LAVABO TH-063
3.1	ESPEJO PARA BAÑO FLOTADO RECTANGULAR SIN MARCO, ESPESOR 5 MM, 90 X 1.80 CM.	17	LLAVE ELÉCTRÓNICA NUVA DE LATÓN CON SENSOR DE BATERÍAS A PARED MODELO TV-200, BATERIAS ALCALINAS AA, PRESIÓN MÍNIMA REQUERIDA DE 0.40 kg/cm2. ACABADO CROMO CON PAQUETE DE SUJECIÓN, EJE DE SENSOR A 3" DE MESA LAVAMANOS, EJE DE LLAVE A 4" DEL EJE DEL SENSOR
3.2	ESPEJO PARA BAÑO FLOTADO RECTANGULAR SIN MARCO, ESPESOR 5 MM, 90 X 1.30 CM.		
4	DISPENSADOR DE TOALLAS DE PAPEL ZIG ZAG. MOD.FUTURA AH25000		
5	CESTO DE PAPELES IMSS 511.232.002		
6	TAZA INSTITUCIONAL MOD. CONVENIENT CADET FLUX MOD. 01231.020 Y FLUXÓMETRO DE MANIJA MOD. 110-38-3.5	18	LAVAMANOS SANITARIO INCLUSIVO (VER DETALLE SA -L18)
7	**DISPENSADOR DE PAPEL EN ROLLO** MODELO FUTURA AE5800I	19	CAMBIADOR DE PAÑALES PARA BEBÉ HORIZONTAL MODELO AY10000 COLOR: GRIS CLARO, DIMENSIONES EN MILIMETROS: APROBADO PARA RESISTIR UNA CARGA MÁXIMA DE 113KG
8	LOCKER DE DOS PUERTA DE ALTO, PROFUNDIDAD DE 18" INDIVIDUAL MOD. NO. H-6143 12 X 18 X 72" COLOR:GRIS		
9	JUEGO DE 2 BARRAS DE SEGURIDAD DE ACERO INOXIDABLE, BARRA VERTICAL MODELO 3350 DE 1 X 12" + BARRA HORIZONTAL MODELO 3353 DE 1 1/4" X 24"	20	MAMPARA DE DUCHA MODELO MÉXICO DE UNA HOJA CORREDERA Y UNA FIJA, COLOR DE VIDRIO TRANSPARENTE DE 8 MM, ALTURA 1.95 m, ACABADO CROMO, DECORADO TIPO BANDS, TIRADOR TIPO LINE 21, PERFILES DE COMPENSACIÓN DE 2.5 CM Y SISTEMA SOFT CLOSE
9.1	BARRAS DE SEGURIDAD: BARRA RECTA ACERO INOX. TIPO 304, ACABADO SATINADO 36", 2 BARRAS EN EJES X Y Y.	21	PANEL MINGITORIO LINEA LEEDER MODELO CLÁSICO 0.60 x 1.20 m LAMINADO COMPACTO COLOR BLANCO
9.2	BARRAS DE SEGURIDAD: BARRA HORIZONTAL ACERO INOX. TIPO 304. ACABADO SATINADO SKU: Q-3648-CS-1 DISPUESTA EN "L" 20 X 40 "	22	LAVAMANOS HOMBRES Y MUJERES 3 LLAVES (VER DETALLE SA-L22)
10	GANCHO DOBLE DE PARED CR 106 CROMO	22A	LAVAMANOS HOMBRES Y MUJERES 2 LLAVES (VER DETALLE SA-L22A)
11	+REGADERA REDONDA PLATO ANCHO DE 8" MOD. H-3008. CHORRO FIJO, ESPESOR 5 MM, CUERPO DE LATÓN CROMADO +MEZCLADORA MONOMANDO PARA REGADERA Y/O TINA MOD. E-59 CUERPO DE LATÓN	23	LAVAMANOS DE DISEÑO (VER DETALLE SA-L23)
		24	CAMA PARA HOSPITAL DE SECCIONES ESMALTADA DE MÚLTIPLES POSICIONES SIN RODAJA, MOD. ESO-CAM204
12	JABÓNERA DE MONTAJE EN PARED, CON MONTAJE INCLUIDO, ACERO INOXIDABLE COLOR NEGRO	25	SWING UP GRAB BAR MODELO B-49484. BARRA DE AGARRE: 18-8, TIPO 304, TUBERÍA DE ACERO INOXIDABLE DE CALIBRE 18 (1.2 MM) CON ACABADO SATINADO. 1-1/4" (32 MM) DIÁMETRO EXTERIOR. LOS EXTREMOS ESTÁN SOLDADOS CON HELIARC A LAS BRIDAS. PLACA TRASERA: 18-8, TIPO 304, 3/16" (5 MM) DE ESPESOR, ACERO INOXIDABLE CON ACABADO SATINADO CON CUATRO ORIFICIOS PARA TORNILLOS PARA SUJECIÓN A LA PARED.
13	BANCA EN REGADERA IMSS 519.104.0269 45 X 30 X 30 CM.		
14	MAMPARA DIVISORIA LÍNEA LEEDER M3, MODELO REFORZADO 170 CON REFUERZO SUPERIOR DE ALUMINIO 6061. ACABADO LAMINADO COMPACTO COLOR BLANCO, HERRAJES DE ACERO INOXIDABLE TIPO 304 ACABADO P3 PVC NORMA ATSM. CERROJO DE ACERO INOXIDABLE DSAEÑO CIRCULAR CON AVISO DE OCUPACIÓN CROMÁTICO, VISAGRA DE CIERRE AUTOMÁTICO, GANCHO DE PARED, PRIVACIDAD POR RESAQUE EN COSTADOS (MACHIMBRE).		

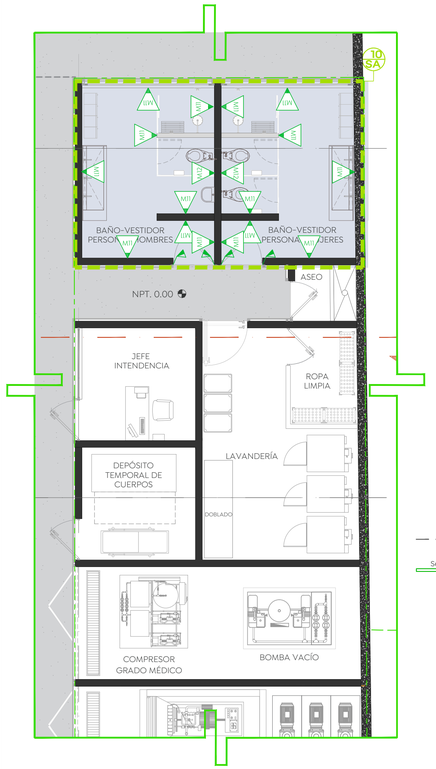

PLANTA BAJA_SERVICIOS GENERALES

Cruz Verde

Esc. 1:75

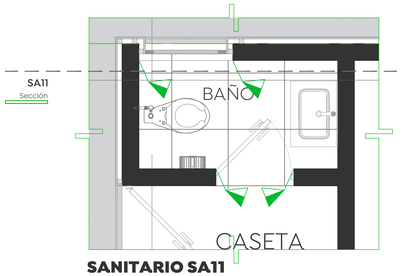

SANITARIO SA11

Planta Baja

Esc. 1:30

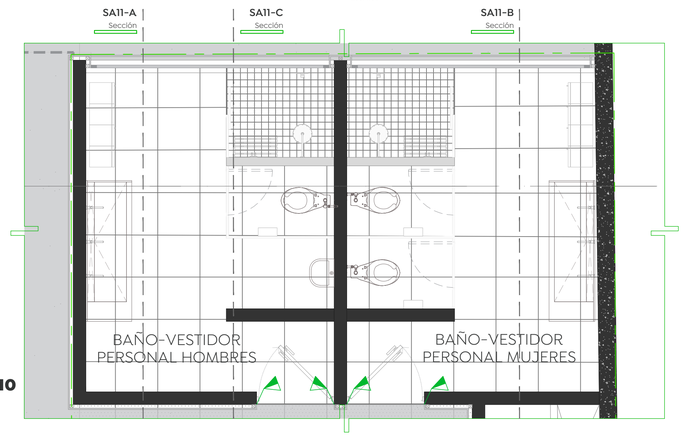

SANITARIO SA10

Planta Baja

Esc. 1:30

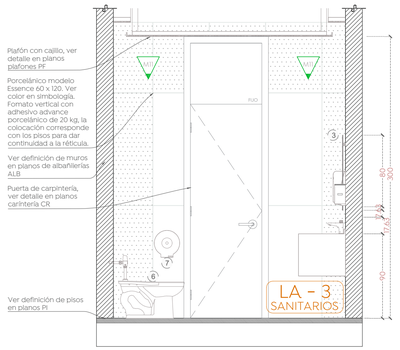

SECCIÓN SA11

Planta Baja

Esc. 1:30

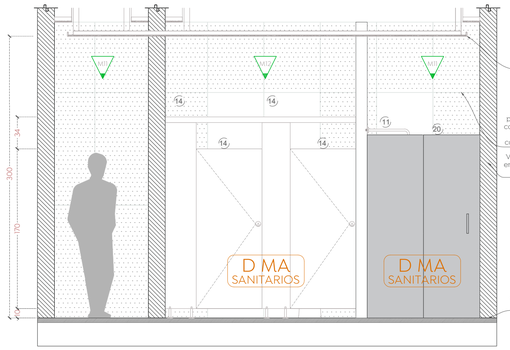

SECCIÓN SA10-B

Planta Baja

Esc. 1:30

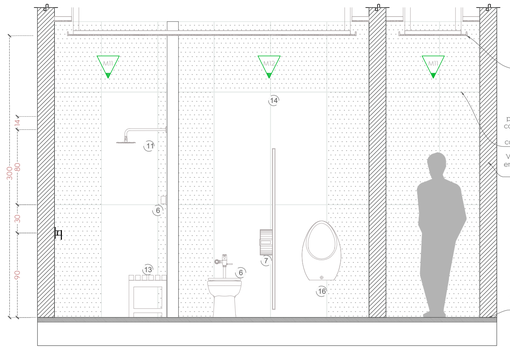

SECCIÓN SA10-C

Planta Baja

Esc. 1:30

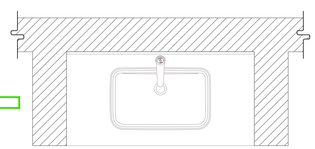

LA3 A - LAVAMANOS DEBAJO CUBIERTA ENTREMUROS

Variable

Esc. 1:15

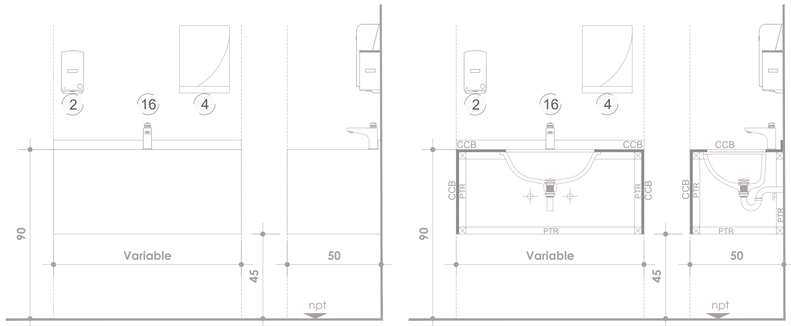

LA3 A - LAVAMANOS DEBAJO CUBIERTA ENTREMUROS

Variable

Esc. 1:15

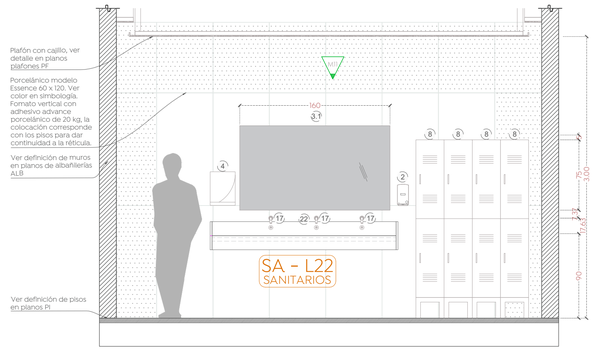

SECCIÓN SA10-A

Planta Baja

Esc. 1:30

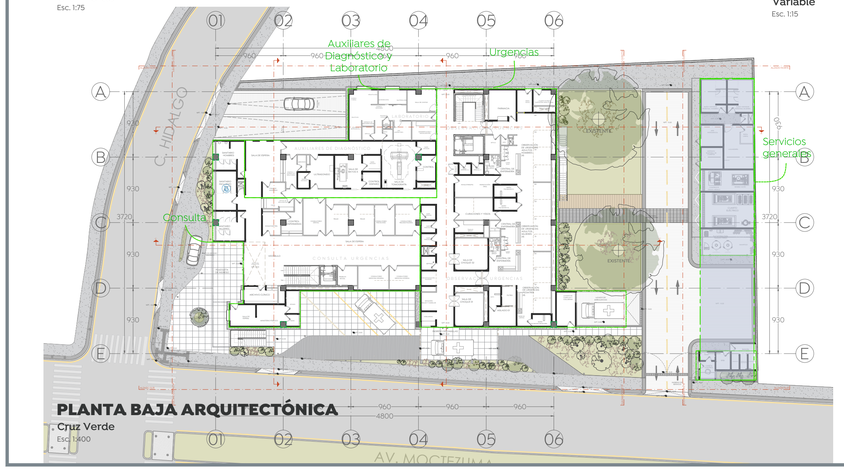

PLANTA BAJA ARQUITECTÓNICA

Cruz Verde

Esc. 1:300

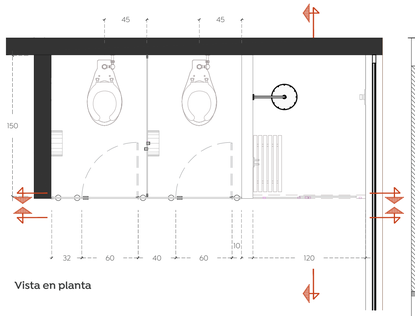

Vista en planta

D MA - INSTALACIÓN DE MAMPARAS SANITARIAS Y DE DUCHA

Esquema general

Esc. 1:30

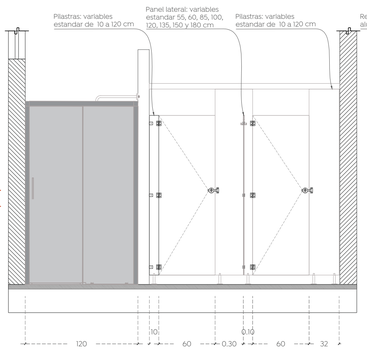

Vista desde el interior

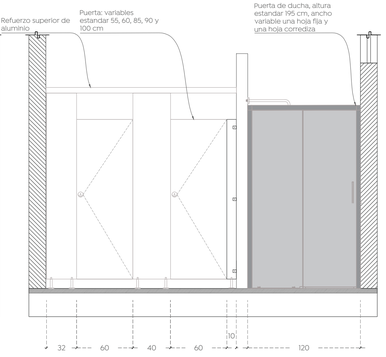

Vista desde el exterior

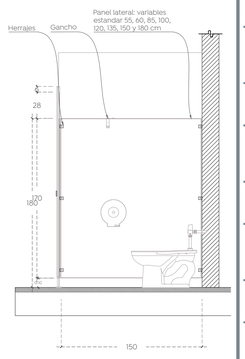

Vista lateral desde el interior

Gobierno de Zapopan

Ciudad de las niñas y niños

Obras Públicas e Infraestructura
Gestión Integral de la Ciudad

Macrolocalización:

Microlocalización:

Especificaciones:

Simbología arquitectónica

- (1) IDENTIFICA MOBILIARIO (VER TABLA DE MOBILIARIO BAÑOS)
- IDENTIFICA SANITARIOS Y MOBILIARIO EN EL PROYECTO
- (1/SA) TIPO DE SANITARIOS / MOBILIARIOS
- SANITARIO / MOBILIARIO CON DETALLE
- SA - 01 SANITARIOS — LLAMADO A DETALLE
- PIEZA DE CERÁMICO COMPLETA
- PIEZA DE CERÁMICO RECORTADA
- M11 — INDICA ACABADO EN MURO
- V — INDICA CAMBIO DE ACABADO EN MURO

M11 PORCELÁNICO MODELO ESSENCE 60 X 120 CM FORMATO VERTICAL CON ADHESIVO ADVANCE PORCELÁNICO DE 20 KG

COLOR LUMIERE WHITE

EN OBRA VER MUESTRA Y COLOR PARA AUTORIZACIÓN POR PARTE DE LA DEPENDENCIA

M12 PORCELÁNICO MODELO ESSENCE 60 X 120 CM FORMATO VERTICAL CON ADHESIVO ADVANCE PORCELÁNICO DE 20 KG

COLOR HARMONIE GRAPHITE

EN OBRA VER MUESTRA Y COLOR PARA AUTORIZACIÓN POR PARTE DE LA DEPENDENCIA

NOTAS GENERALES:

- Las cotas rigen al dibujo.
- Las cotas están en centímetros.
- Los niveles están en centímetros.
- Las medidas se verificarán en obra.
- Se verificarán ángulos y niveles en obra.
- Todos los niveles y medidas deberán considerarse a partir del Nivel de Piso Terminado (NPT).

CONSIDERACIONES ARQUITECTÓNICAS

- La cantidad de escalones o pendientes de rampas en los accesos al inmueble, dependerán del desnivel resultante de la plataforma con respecto al N.P.T. indicado, los escalones tendrán un peralte no mayor a los 18cm y las rampas resultantes una pendiente máxima del 12% si son utilitarias, si son peatonales no mas de 6% en un tramo de 6m. Más información consultar NTA del RCDF y Normas Técnicas Complementarias. Sujetas a posibilidad de modificación de ±5cm, siempre y cuando sea autorizado y en común acuerdo entre la contratista y la supervisión.
- Verificar las medidas para el despiante antes de comenzar cualquier trabajo.

CONSIDERACIONES GENERALES

- **Los planos arquitectónicos rigen a los demás**, corroborar con planos complementarios Dosificación de concreto.
- Durante la obra, se deberán de colocar las canalizaciones para evitar ser preencamisadas, y se guardarán los nodos, así como también se garantizará la distribución homogenea del concreto, refirviéndose a las recomendaciones estructurales y por parte del proveedor.
- Las medidas deberán ser interpretadas en unidades del sistema métrico decimal, a reserva de una indicación diferente (sistema inglés).
- Las medidas presentadas en este proyecto, pueden presentar una tolerancia no mayor a ±5cm, sujeta a posibilidad de modificación, siempre y cuando sea debido al sistema constructivo.
- Los planos de proyecto de las diversas instalaciones, son complementarios e indican las trayectorias ideales que deben seguir las tuberías, ubicación de accesorios, y especificaciones precisas de cada plano, pudiendo tener adecuaciones de acuerdo al proceso constructivo, las cuales serán avaladas por el supervisor en conjunto con la contratista.
- La coordinación, supervisión, y contratista, deberán verificar la ejecución correcta de la obra, así como los detalles constructivos, debiendo ser ejecutados por personal calificado de acuerdo a los lineamientos que emanen de la ley de obra pública vigente.
- Las condiciones existentes en el "campo", relacionadas con la posición de cualquier elemento constructivo, deberán ser verificadas por el contratista antes de ejecutar cualquier obra, así como también tendrán que ser verificados por la supervisión y el encargado asignado por la empresa contratista para mantener la correcta elección del proyecto.
- Cualquier modificación de obras, se hará previa notificación escrita y su posterior autorización por parte del departamento de proyectos, se indicará fecha y propuesta de modificación, para su revisión y en caso de ser aceptada, su autorización correspondiente.
- Cualquier cambio en las especificaciones de cualquier ingeniería, insumo, ubicación, posicionamiento de cualquier elemento arquitectónico, es responsabilidad de quien los autorice (supervisión, residencia, contratista, Etc.), deslindando al departamento de proyectos de cualquier responsabilidad por modificaciones arbitrarias en obra y/o cambios que no sean previamente autorizados, generando retrasos y/o posibles interferencia con el proceso constructivo que justifique plenamente la modificación.

Nombre del proyecto:

Construcción de la Cruz Verde (Hospitalito Sur) y obras complementarias, etapa 01, ubicada en la confluencia de la Av. Moctezuma y calle Hidalgo, colonia Hacienda del Tepeyac, Municipio de Zapopan, Jalisco.

Contenido del plano:

Sanitarios_Planta Baja_Servicios generales y caseta

No. Contrato:

DOPI-MUN-CUSMAX-IM-LP-117-2023

Director de Obras Públicas e Infraestructura:

Ing. Ismael Jáuregui Castañeda

Jefe de la Unidad de Estudios y Proyectos:

Arq. Edwin Aguiar Escatel

Jefe de área:

Arq. Alejandro Tapia Olarra

Responsable del proyecto:

Arq. Guillermo Pacheco Gonzalez

Ubicación:

Avenida Moctezuma esquina Calle Hidalgo, Col. Hacienda del Tepeyac, Zapopan, JalSAco

Norte:

Fecha: Septiembre 2023

Escala: Indicada

Acotaciones: cm

Clave:

Número: SA-04

Revisión: -