
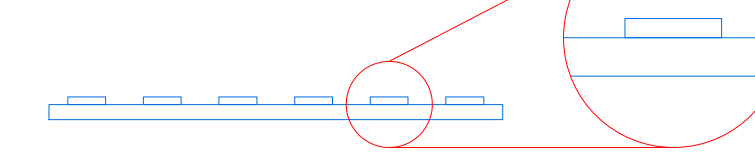


01 - GUÍA PODOTÁCTIL - NIVEL 1
 ESC: 1:125

GUÍA DE DIRECCIÓN-AVANACE PLANTA

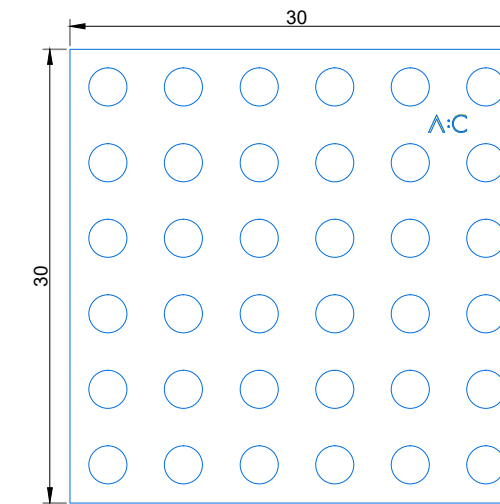


VISTA SUPERIOR

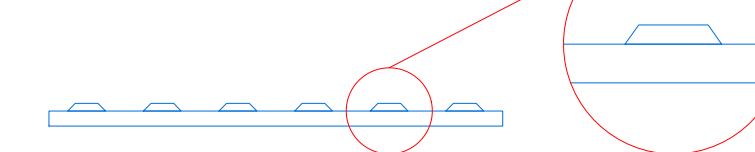


ESPECIFICACIONES:
 SUMINISTRO DE GUÍA PODOTÁCTIL CON RELIEVE DE LÍNEA CONTINUA, QUE INDICA SEGUIMIENTO, CONTINUIDAD O AVANACE. FABRICADA A BASE DE ARCILLA POLISINTÉTICA EN COLOR NEGRO, DE 30 X 30 CM, DE GRAN DURABILIDAD Y ALTA RESISTENCIA A GRAN TRÁNSITO, ASÍ COMO A CAMBIOS BRUSCOS DE TEMPERATURA, NULA ABSORCIÓN Y LIMPIEZA TIPO TEFLÓN. INCLUYE: MATERIAL Y ENVÍO. NO INCLUYE ADHESIVO.

GUÍA DE ADVERTENCIA PLANTA

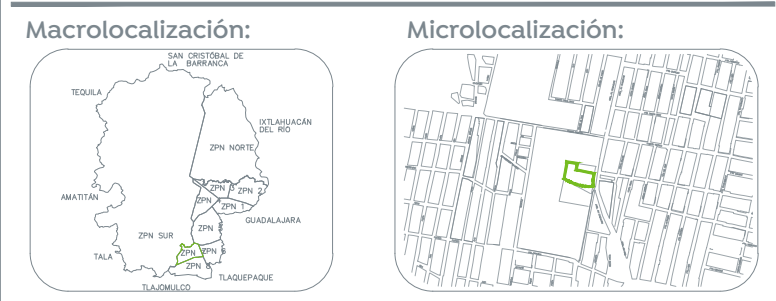


VISTA SUPERIOR



ESPECIFICACIONES:
 SUMINISTRO DE GUÍA PODOTÁCTIL CON RELIEVE DE BOTÓN QUE INDICA ALTO, ADVERTENCIA O PRECAUCIÓN. FABRICADA A BASE DE ARCILLA POLISINTÉTICA EN COLOR NEGRO, DE 30 X 30 CM, DE GRAN DURABILIDAD Y ALTA RESISTENCIA A GRAN TRÁNSITO, ASÍ COMO A CAMBIOS BRUSCOS DE TEMPERATURA, NULA ABSORCIÓN Y LIMPIEZA TIPO TEFLÓN. INCLUYE: MATERIAL Y ENVÍO. NO INCLUYE ADHESIVO.

02 - DETALLE DE GUÍAS
 ESC: 1:5



Especificaciones:

	INDICA EJE
	INDICA COTA A EJES
	INDICA COTA A PAÑOS
	INDICA NIVEL DE PISO TERMINADO.
	INDICA NIVEL SUPERIOR DE LOSA.
	INDICA NIVEL DE LECHO BAJO DE LOSA
	INDICA NIVEL DE PLAFÓN.
	INDICA NIVEL DE PRETIL.
	INDICA NIVEL DE CERRAMIENTO.
	INDICA NIVEL EN CORTE O ALZADO.
	INDICA NIVEL DE FIRME.
	INDICA AJUSTE DE MATERIAL.
	INDICA CAMBIO DE MATERIAL EN MURO
	INDICA CAMBIO DE MATERIAL EN PISO.
	INDICA INICIO DE DESPIECE.
	INDICA DESNIVEL EN PISO.
	INDICA DESNIVEL EN PLAFÓN.
	INDICA PENDIENTE O CORRIENTE DE AGUA.
	INDICA IDENTIFICACION DE CORTE. INDICA UBICACION DE CORTE (CL PLANO)
	INDICA LA VISTA PARA ALZADO UBICACION EN PLANO.
	INDICA IDENTIFICACION DE DETALLE UBICACION EN PLANO.

1. TODAS LAS COTAS Y NIVELES SON EN METROS (MT)
 2. ESTE PLANO PERTENECE A UN GRUPO MAS AMPLIO DE PLANOS POR LO QUE DEBERÁ LEERSE CONJUNTAMENTE CON ESTOS, DEBERÁ VERIFICARSE TAMBIÉN CON LOS CORRESPONDIENTES PLANOS ESTRUCTURALES Y DE INSTALACIONES, CUALQUIER DISCREPANCIA DEBERÁ CONSULTARSE CON LA DIRECCIÓN DE OBRA.
 3. TODAS LAS COTAS Y NIVELES DEBERÁN SER VERIFICADAS Y REVISADAS EN CAMPO.

Nombre del proyecto:
 Construcción del centro de atención, acompañamiento y desarrollo para personas con trastorno del espectro autista y obras complementarias, etapa 01, prolongación Av. Guadalupe/privada Guadalupe, colonia Colinas de la Primavera, Municipio de Zapopan, Jalisco

Contenido del plano:

Guía podotáctil nivel 1.	
No. Contrato:	
DOPI-MUN-CUSMAX-IM-LP-116-2023	
Director de Obras Públicas e Infraestructura:	
Ing. Ismael Jáuregui Castañeda	
Jefe de la Unidad de Estudios y Proyectos:	
Arq. Edwin Aguiar Escatel	
Jefe de área:	Responsable del proyecto:
Arq. Alejandro Tapia Olarra	Arq. Luis Angel Eguia Gómez
Ubicación: ProL. Av. Guadalupe S/N, Colonia Colinas de la Primavera, C.P. 45066, Zapopan, Jalisco	
Norte:	Fecha: Agosto 2023
Escala: Indicada	DOPI-020
Acotaciones: Metros	Clave: Número:
Revisión: 01	SN-06