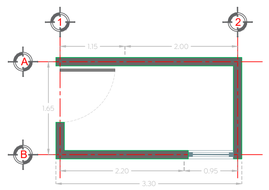

Escala 1:50 Cotas En cm

01 Planta
Bodega 1:50



02 Alzado norte
Bodega 1:50



03 Alzado sur
Bodega 1:50

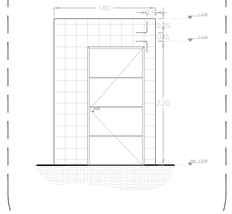

04 Alzado poniente
Bodega 1:50

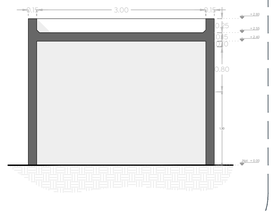

05 Seeción
Bodega 1:50

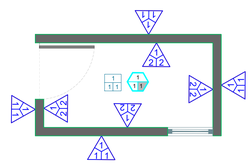

Acabados en muros:

A
B C

A) Acabado inicial
1. Muro de concreto acabado aparente enduelado, a base de triplay de pino de 19mm. Chaflanes de 3/4" en las esquinas, enduelado de 10 cm. (Ver Det. estructural)

C) Acabado final
1. Recubrimiento con azulejo de cerámica esmaltado de de 20 x 20 cm. Mod. Astratto Blanco Antibacterial o similar, pegado con adhesivo porcelánico.
2. Pintura vinílica color blanco línea vinimex premium de Comex a dos manos.

A
B C

Acabados en pisos:

A) Acabado inicial
1. Nivelar y compactar al 95% de su peso volumétrico con material del sitio.

B) Acabado intermedio
1. Firme de concreto f´c = 100kg/cm² de 10 cm de espesor acabado floteado

C) Acabado final
1. Piso porcelánico de 60 x 120 cm Mod. Infinity Collection Simphony Grey o similar, pegado con adhesivo.

A
B C

Acabados en plafón:

A) Acabado inicial
1. Losa de concreto (según cálculo estructural)

B) Acabado intermedio
1. Aplanado 2cm de Esp. Prom. terminado apallilado fino de mortero cal-arena Prop. 1:3

C) Acabado final
1. Pintura vinílica color blanco línea vinimex premium de Comex a dos manos.

06 Acabados
Bodega 1:50

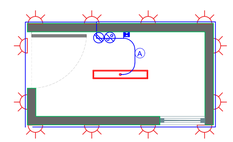

07 Instalación eléctrica
Bodega 1:50

CÉDULA DE CABLEADO Y DUCTOS

CLAVE	DESCRIPCIÓN
A	CABLE MONOPOLAR DE COBRE AISLAMIENTO THWM. 600V. CAL. 12 AWG. EN TUBO PVC DE 21 MM Ø (1F, 1N + 1F 14 AWG).

S I M B O L O G I A

SÍMBOLO	DESCRIPCIÓN
	Luminaria hermética led, Waterproof series. Mod. TP-4FT2-40-1-2-FL. Tecnolite o similar, 4000°K, 100-277 V. montaje sobrepuesto en losa o 3 m de altura.
	Apagador sencillo en caja chalupa de PVC
	Contacto sencillo en caja chalupa de PVC
	Centro de carga de 4 espacios de sobreponer 30 A Mca. Square D o similar.
	Luminaria led para empotrar en plac Mod. Nled-6ES/9w/30mca. Tecnolite o similar, tecnología de iluminación led, forma reflector.

NOTAS:

1.- LOS REGISTROS DEBERAN SER PREFABRICADO DE CONCRETO CON MARCO Y CONTRA MARCO DE ÁNGULO ESTRUCTURAL DE ACERO CON ESPESOR DE 6 MM.
2.- LA LUMINARIA A UTILIZAR DEBE SER DE LED A 220 V.
3.- TODOS LOS MATERIALES Y EQUIPOS DEBERÁN CUMPLIR CON LAS ESPECIFICACIONES DE ALUMBRADO PUBLICO ESTABLECIDAS EN LA MEMORIA TÉCNICO DESCRIPTIVA Y DE CALCULO DE ESTE PROYECTO.
4.- EL CONECTOR DERIVACIÓN DEBERÁ SER TIPO MANGAS HEMÁYHLEX Y QUE CUMPLA CON LA ESPECIFICACIÓN NMX-J-019-ANCE-2011.
5.- LOS CONTROL DE ALUMBRADO NORMALIZADOS PARA ALUMBRADO PÚBLICO SON DEL TIPO CUA MOLDEADA TAMAÑO 1 (20/30 AMP), TAMAÑO 2 (50/60 AMP), TAMAÑO 3 (30/100 AMP), POR LO QUE LA CAPACIDAD MÍNIMA PERMITIDA ES DE 30 AMPERES. ESTO MÍNIMO APLICA PARA EL INTERRUPTOR TERMO MAGNÉTICO.
6.- EL CALIBRE MÍNIMO DE CABLE DE ALUMINIO PARA FASES DE CIRCUITO DE ALUMBRADO PÚBLICO ES # AWG Y PARA TIERRA FÍSICA # AWG.
7.- LA ALIMENTACIÓN A LA LUMINARIA POR EL INTERIOR DEL POSTE SERÁ CON CABLE DE ALUMINIO Y LA CONEXIÓN A LA LUMINARIA CON CABLE DE COBRE THHLS MEDIANTE CONECTOR YPC(NA). CINTA VULCANIZABLE Y CINTA PLASTICA.
8.- LOS DUCTOS EN LOS REGISTROS DEBERÁN ESTAR SELLADOS CON ESPUMA DE POLIURETANO DESPUÉS DE COLOCADO EL CABLE.
9.- COLOCAR UNA CAPA DE GRAVA DE 5 I 4" AL FONDO DEL REGISTRO DE 6 CM DE ESPESOR.
10.- EL CONDUCTOR PARA PUESTA A TIERRA AL FINAL DE CIRCUITO DEBERÁ SER DE ACERO CON RECUBRIMIENTO DE COBRE TIPO CONDUCLAD ACST No. 9 (8.48 mm2)

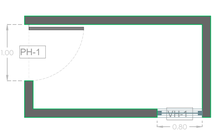

08 Herrerías
Bodega 1:50

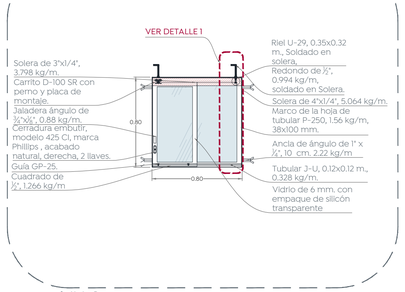

09 VH-1
Bodega 1:25

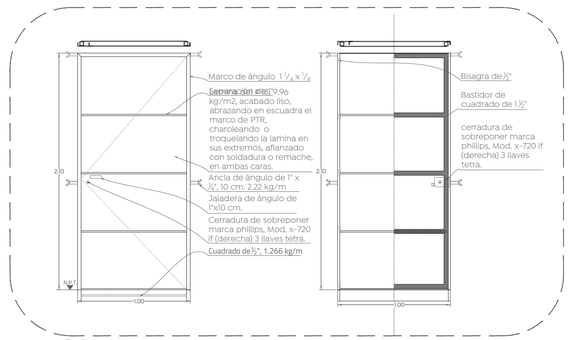

10 P-1
Bodega 1:25

Gobierno de Zapopan

Ciudad de las niñas y niños

Obras Públicas e Infraestructura
Gestión Integral de la Ciudad

Macrolocalización:

Microlocalización:

Simbología:

Nombre del proyecto:
Rehabilitación de la Unidad Deportiva Moctezuma Residencial (Tepeyac Infonavit), ubicada en la confluencia de la calle José María Arreola, calle Playa Blanca Poniente, colonia Moctezuma, Municipio de Zapopan, Jalisco

Contenido del plano:
Planta de bodega en terraza

No. Contrato:
DOPI-MUN-CUSMAX-EP-LP-096-2023

Director de Obras Públicas e Infraestructura:
Ing. Ismael Jáuregui Castañeda

Jefe de la Unidad de Estudios y Proyectos:
Arq. Edwin Aguiar Escatel

Jefe de área:
Arq. Angela Jazmín Vargas Olmedo

Responsable del proyecto:
Arq. César Omar Apodaca Rodríguez

Ubicación:
Col. Moctezuma, Zapopan, Jalisco

Norte:
Fecha: Septiembre 2023
Escala: Indicada
Acotaciones: Metros
Clave:
UD-MZA-BOD