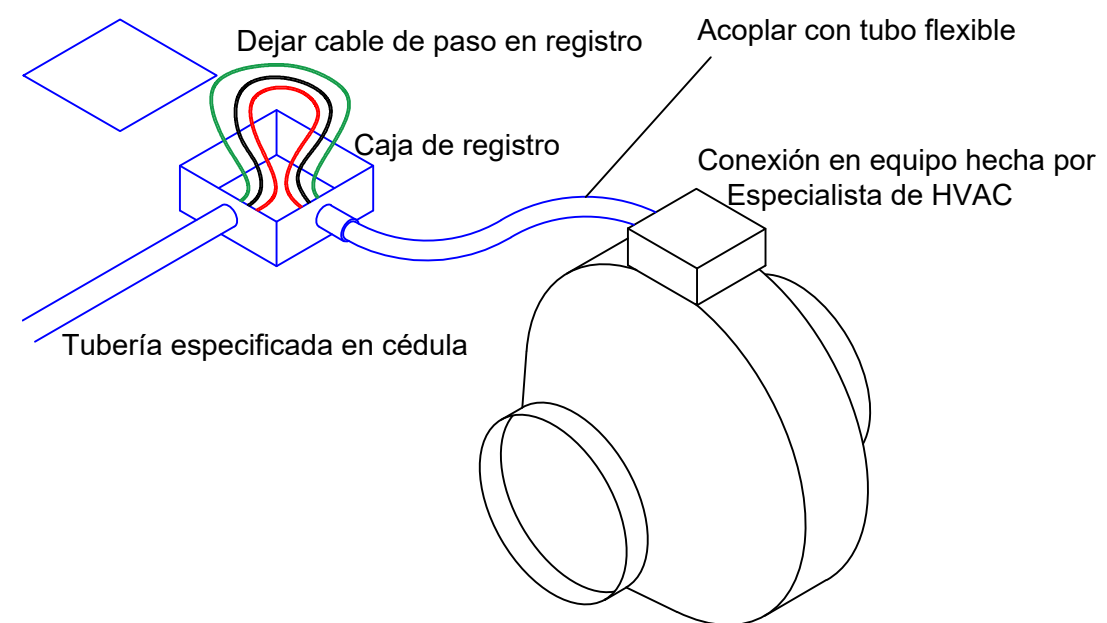
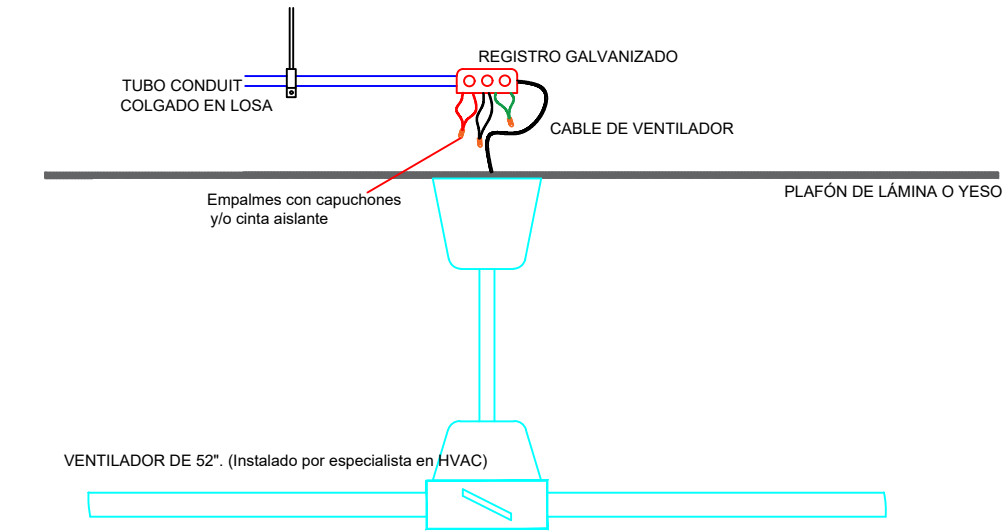


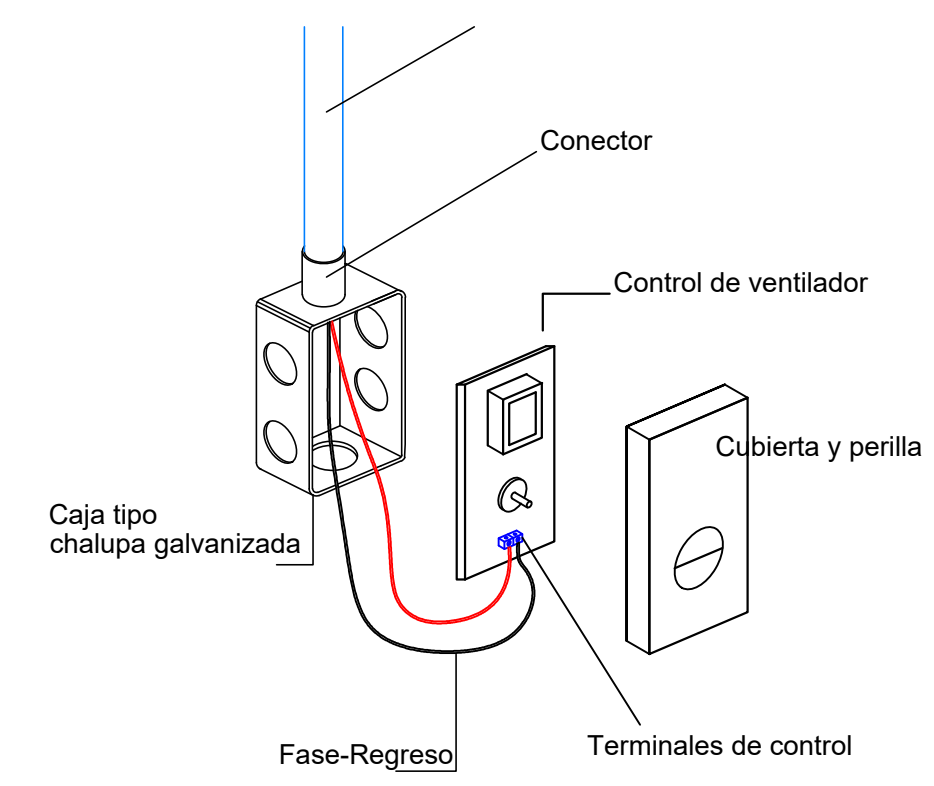
Detalle de salida para equipos montados en muros



Detalle conexión de ventiladores de ducto



Detalle conexión de ventilador de techo



Detalle de conexión de control, instalados por HVAC



Macrolocalización:



Microlocalización:



Especificaciones:

 Canalización con tubería conduit galvanizada de ajuste, instalada de forma aparente en techo, diámetro de tubería y cableados indicados en cédula

 Ventilador de techo de 52" de diámetro, 127V, 75W, sin lámpara Modelo 50811

 Extractor para montaje en ducto modelo KD-6-EF, instalado por especialista en HVAC

 Extractor de aire centrifugo para telado modelo CRV1, instalado por especialista en HVAC T.22

 Control de velocidad para ventilador de 6 posiciones, montaje de sobrepasar en muro, se incluye con ventilador

 Caja de registro galvanizada, medidas de acuerdo a la tubería

 Apagador de una vía para interiores, placa fabricada en resina ABS autoextinguible, color blanco, 16-Amp, 127-V, Línea Modus PRO catálogo E200IPTL, montado a una altura de 1.1m sobre NPT o lo que se indique en plano

 Sensor de movimiento infrarrojo 360° 127V, 600W max, con fotocelda incluida, cat LX28A

CÓDIGO DE COLORES PARA CABLEADO DE CONTACTOS Y ALUMBRADO

Fases: Rojo  
Neutro: Blanco  
Regreso: Negro  
Tierra: Verde o desnudo

CEDULA DE CABLEADO ALUMBRADO

CLAVE	CONDUCTORES	TUBERÍA	FACTOR DE RELENDO	FACTOR DE RELENDO
X0	2-12 + 1-12TF (AWG)	16mm(1/2")	40%	19%
X1	3-12 + 1-12TF (AWG)	16mm(1/2")	40%	25%
X2	4-12 + 1-12TF (AWG)	16mm(1/2")	40%	32%
X3	5-12 + 1-12TF (AWG)	16mm(1/2")	40%	38%
X4	6-12 + 1-12TF (AWG)	21mm(3/4")	40%	26%
X5	7-12 + 1-12TF (AWG)	21mm(3/4")	40%	29%
X7	8-12 + 1-12TF (AWG)	21mm(3/4")	40%	32%

Nombre del proyecto:

Construcción del centro comunitario denominado Colmena Valle de los Molinos y obras complementarias, etapa 01.

Contenido del plano:

Proyecto eléctrico (Instalación eléctrica para equipos de HVAC. NI)

No. Contrato:

DOPI-NUMERO DE CONTRATO PENDIENTE-2023

Director de Obras Públicas e Infraestructura:

Ing. Ismael Jáuregui Castañeda

Jefe de la Unidad de Estudios y Proyectos:

Arq. Edwin Aguilar Escatel

Jefe de área:

Ing. Adhaid Yigael Gurrola Soto

Responsable del proyecto:

Ing. Vanessa Guadalupe Martínez López

Ubicación:

Av. Valle de los Molinos S/N, Colonia Valle de los Molinos, C.P.45200, Zapopan, Jalisco

Norte:

Fecha:

Escala:

Acotaciones:

Clave:

Número:

Revisión:

01

IE-08