

SISTEMA CROMÁTICO




PRINCIPALES

Colores utilizados para identificar de la manera más sencilla cada área de la colmena. Se encuentran dentro de los pictogramas y puertas.




PANTONE 151C
C:0% M:59%
Y:44% K:0%
F06019



PANTONE P 1-7C
C:4% M:0%
Y:80% K:0%
FDEC45



PANTONE P 115-6C
C:75% M:22%
Y:0% K:0%
1B9CD9




PANTONE P 154-16C
C:82% M:17%
Y:0% K:2%
73A13D

SECUNDARIOS

Colores empleados, en las distintas aplicaciones, como apoyo visual para complementar los tonos primarios. Se encuentran en textos, braille y pictogramas.



PANTONE P 1-1C
C:0% M:0%
Y:2% K:0%
FFFFC



PANTONE P 101-16C
C:100% M:100%
Y:25% K:25%
29255C

SISTEMA TIPOGRÁFICO



GINORA SANS

Tipografía utilizada para números en pictogramas, subtítulos y textos dentro del manual y aplicaciones necesarias.

ABCDEFGHIJKLM
abcdefghijklm
1234567890

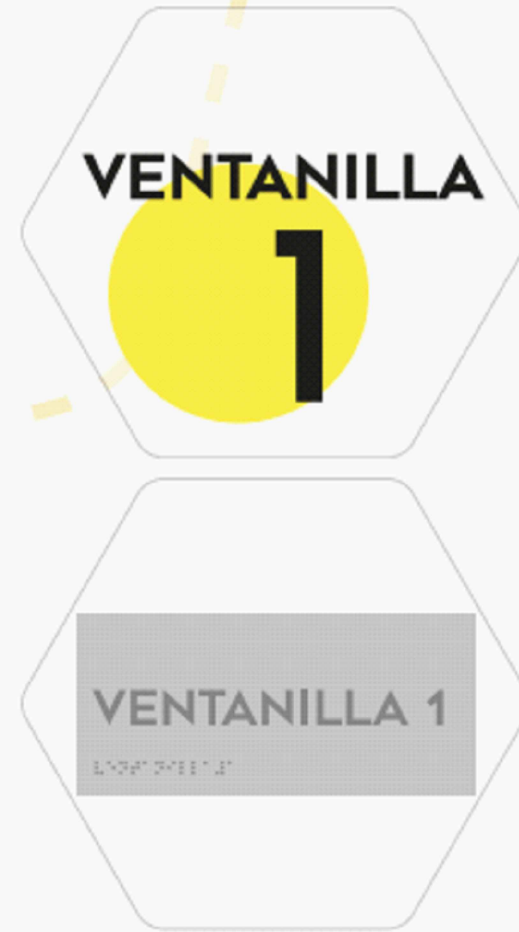
Ginora Sans Light
Ginora Sans Regular
Ginora Sans Semi Bold
Ginora Sans Bold

GEOMETOS

Tipografía utilizada en títulos, pictogramas, mapa háptico, e indicativos principales (puertas, señales, etc.).

ABCDEFGHIJKLM
1234567890

HEX 01 TIPO 2



Ubicación:
• Edificio amarillo
• Piso A
Información:
• Texto con realce
• Braille

HEX 02 TIPO 2



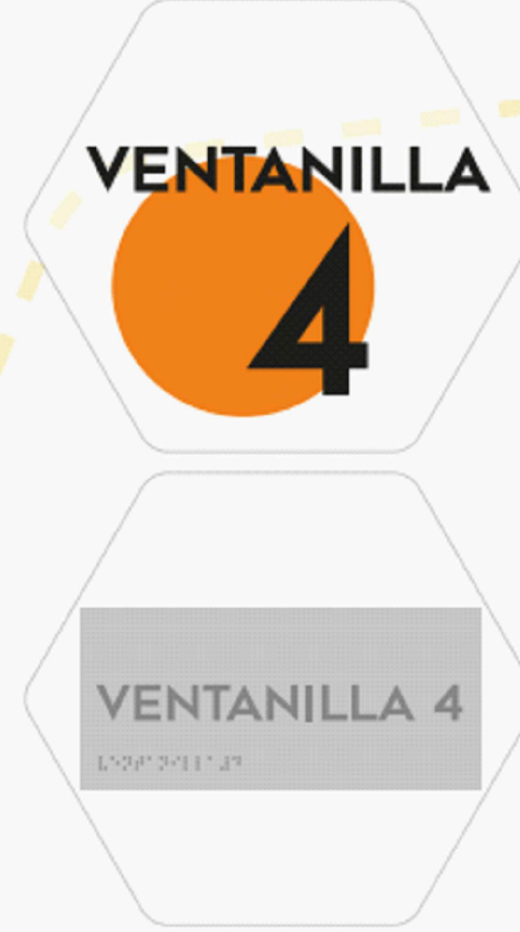
Ubicación:
• Edificio amarillo
• Piso A
Información:
• Texto con realce
• Braille

HEX 03 TIPO 2




Ubicación:
• Edificio naranja
• Piso A
Información:
• Texto con realce
• Braille

HEX 04 TIPO 2




Ubicación:
• Edificio naranja
• Piso A
Información:
• Texto con realce
• Braille

HEX 05 TIPO 2



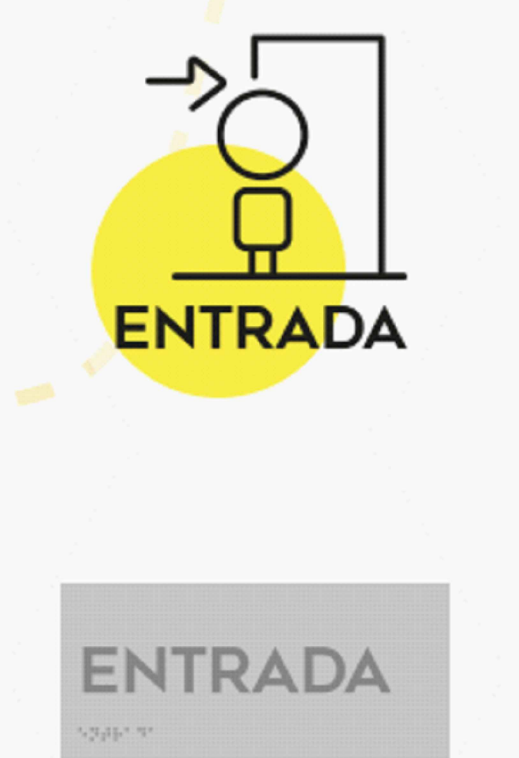
Ubicación:
• Edificio naranja
• Piso A
Información:
• Texto con realce
• Braille

HEX 06 TIPO 1



Ubicación:
• Edificio amarillo
• Piso A
Información:
• Texto con realce
• Braille

HEX 07 TIPO 2



Ubicación:
• Edificio acorde al color de cada cédula
• Piso A
Información:
• Texto con realce
• Braille
Color de cédula disponible:

HEX 08 TIPO 2



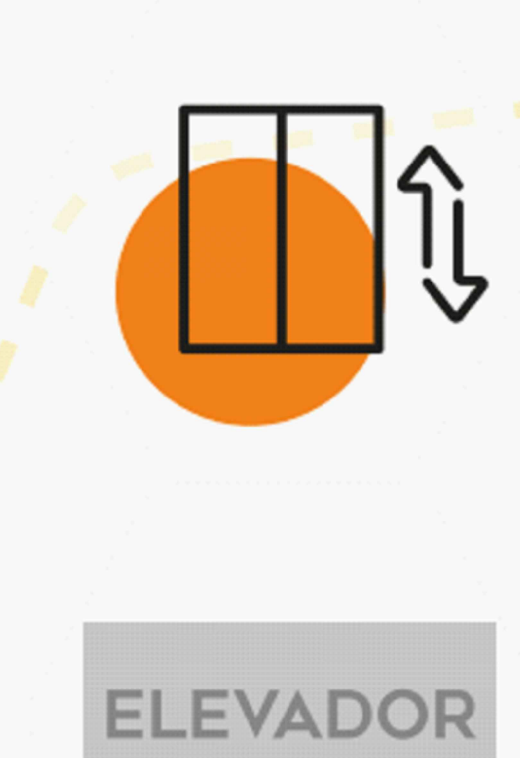
Ubicación:
• Edificio acorde al color de cada cédula
• Piso A
Información:
• Texto con realce
• Braille
Color de cédula disponible:

HEX 09 TIPO 7




Ubicación:
• Edificio naranja
• Piso A
Información:
• Texto con realce
• Braille

HEX 10 TIPO 7




Ubicación:
• Edificio naranja
• Piso A, B y C
Información:
• Texto con realce
• Braille
Color de cédula disponible:

HEX 11 TIPO 7

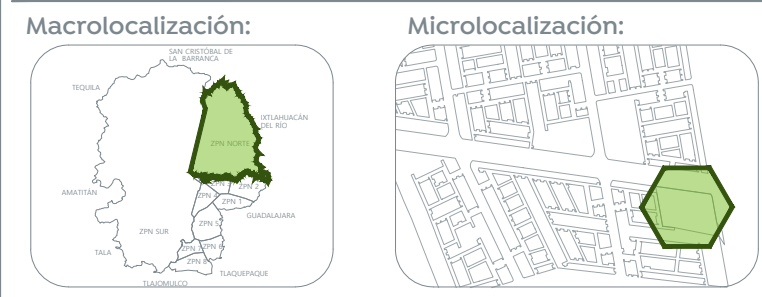


Ubicación:
• Edificio acorde al color de cada cédula
• Piso A, B y C
Información:
• Texto con realce
• Braille
Color de cédula disponible:

HEX 12 TIPO 2



Ubicación:
• Edificio naranja
• Piso A y B
Información:
• Texto con realce
• Braille



Especificaciones:

Nombre del proyecto:
Construcción del centro comunitario denominado Colmena Valle de los Molinos y obras complementarias, etapa 01.

Contenido del plano:

Detalles de Señalética

No. Contrato:
DOPI-NÚMERO DE CONTRATO PENDIENTE-2023

Director de Obras Públicas e Infraestructura:

Ing. Ismael Jáuregui Castañeda

Jefe de la Unidad de Estudios y Proyectos:

Arq. Edwin Aguiar Escatel

Jefe de área:

Responsable del proyecto:

Arq. Alejandro Tapia Olarra Miguel Ángel Rivera Nava

Ubicación:
AV. Valle de los Molinos S/N, Colonia Valle de los Molinos, C.P.45200, Zapopan, Jalisco

North:

Fecha: Octubre 2023

Escala: Indicada

Acotaciones: Metros

Clave: Número:

Revisión: 01

SÑ-06