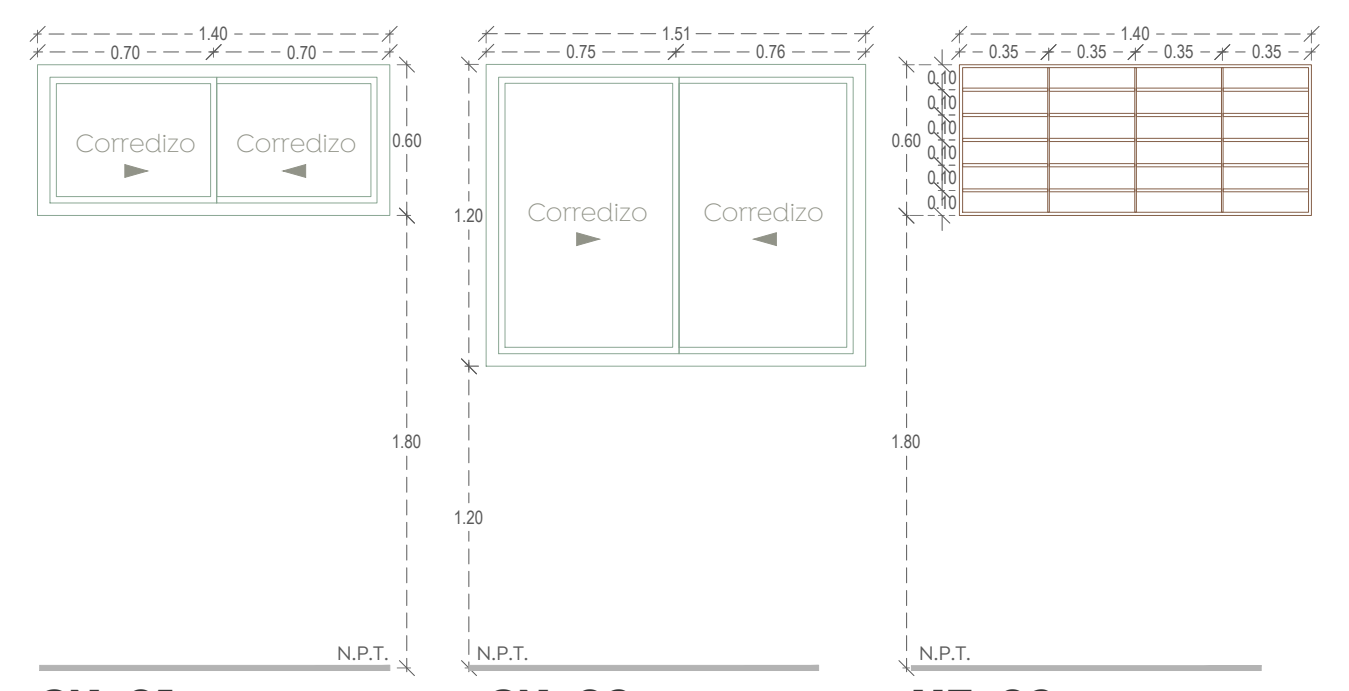
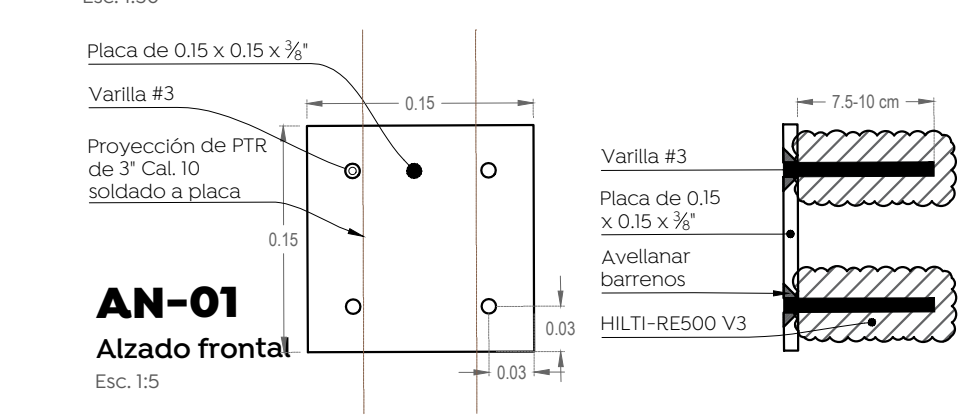
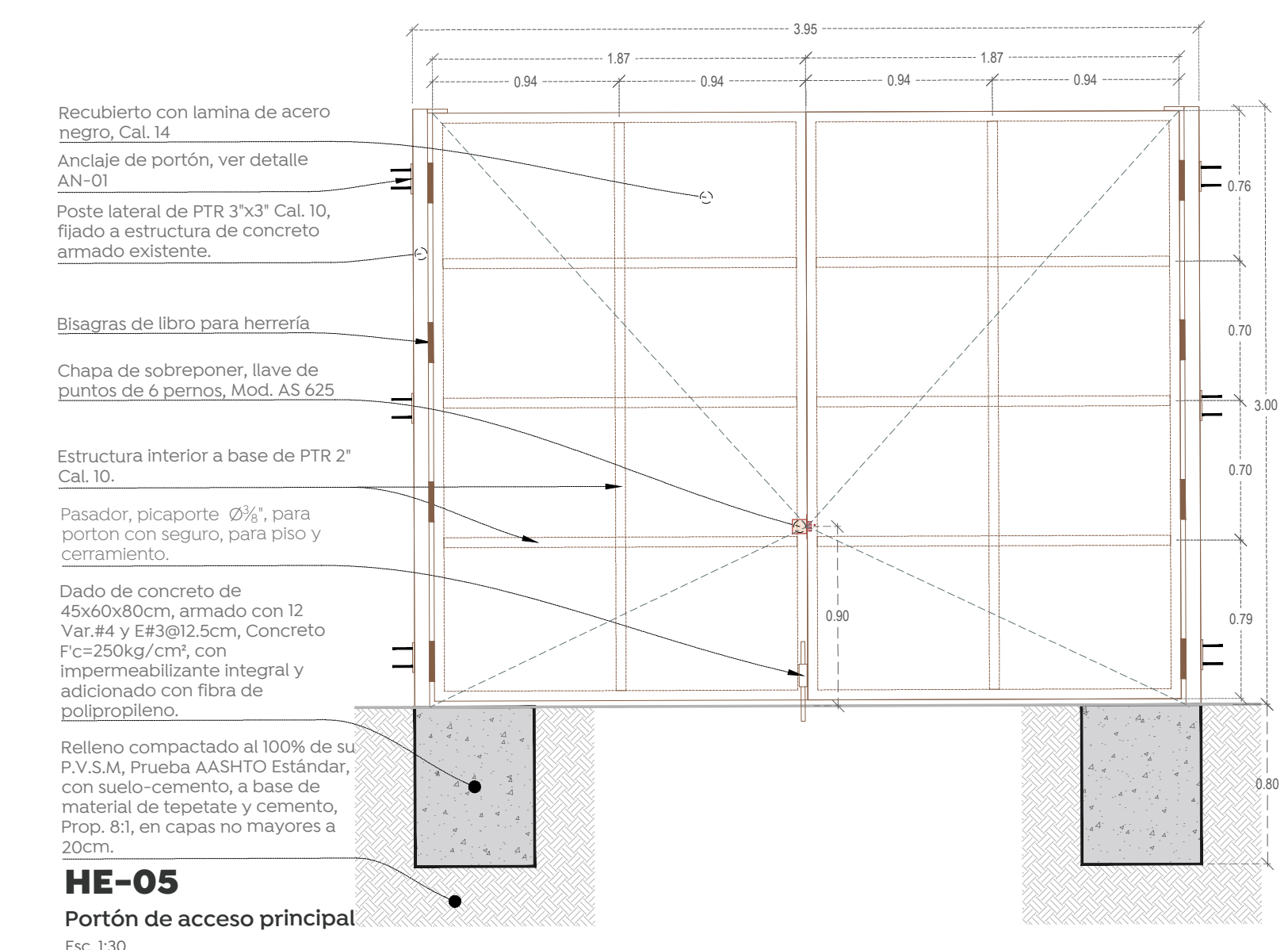
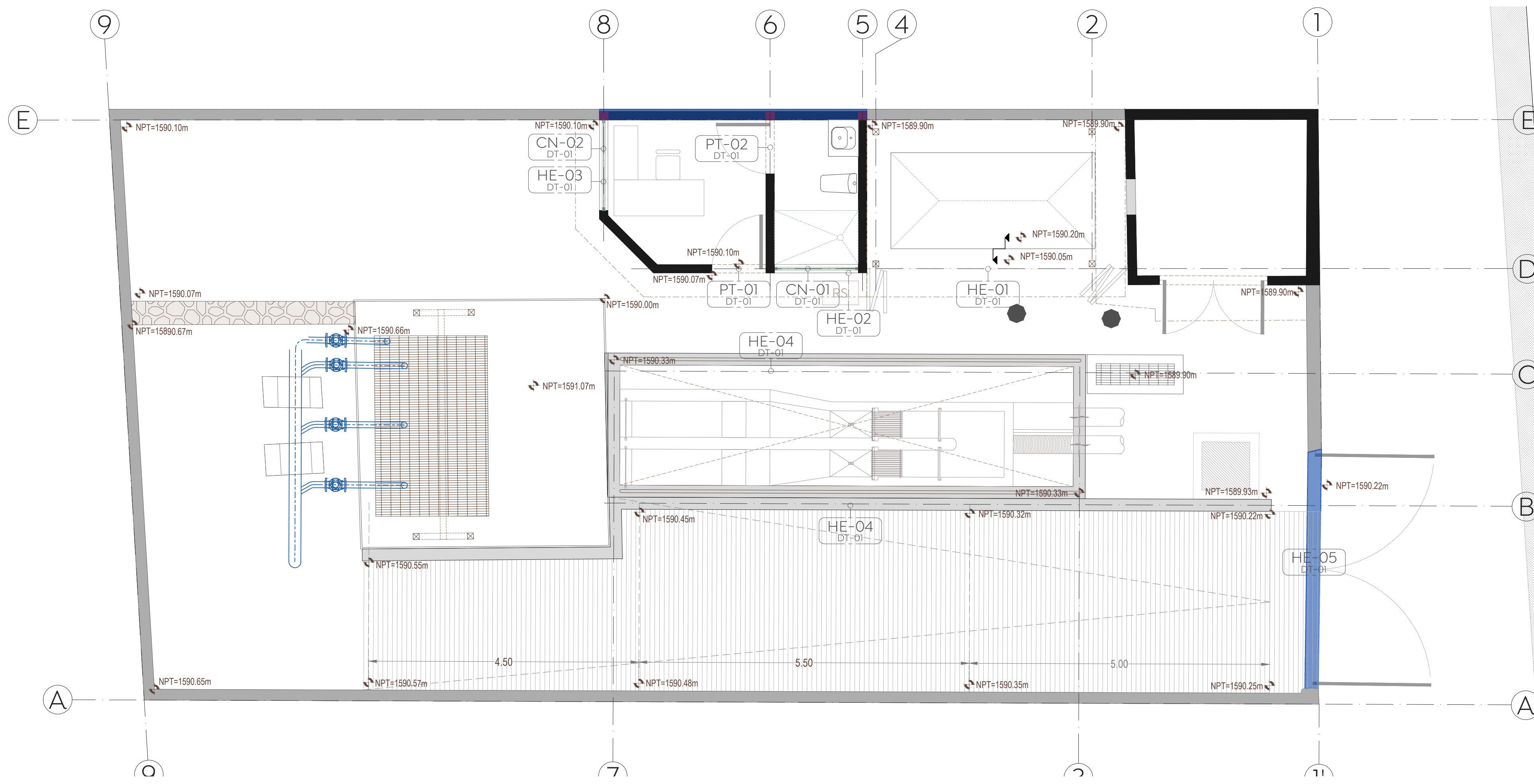



Simbología:



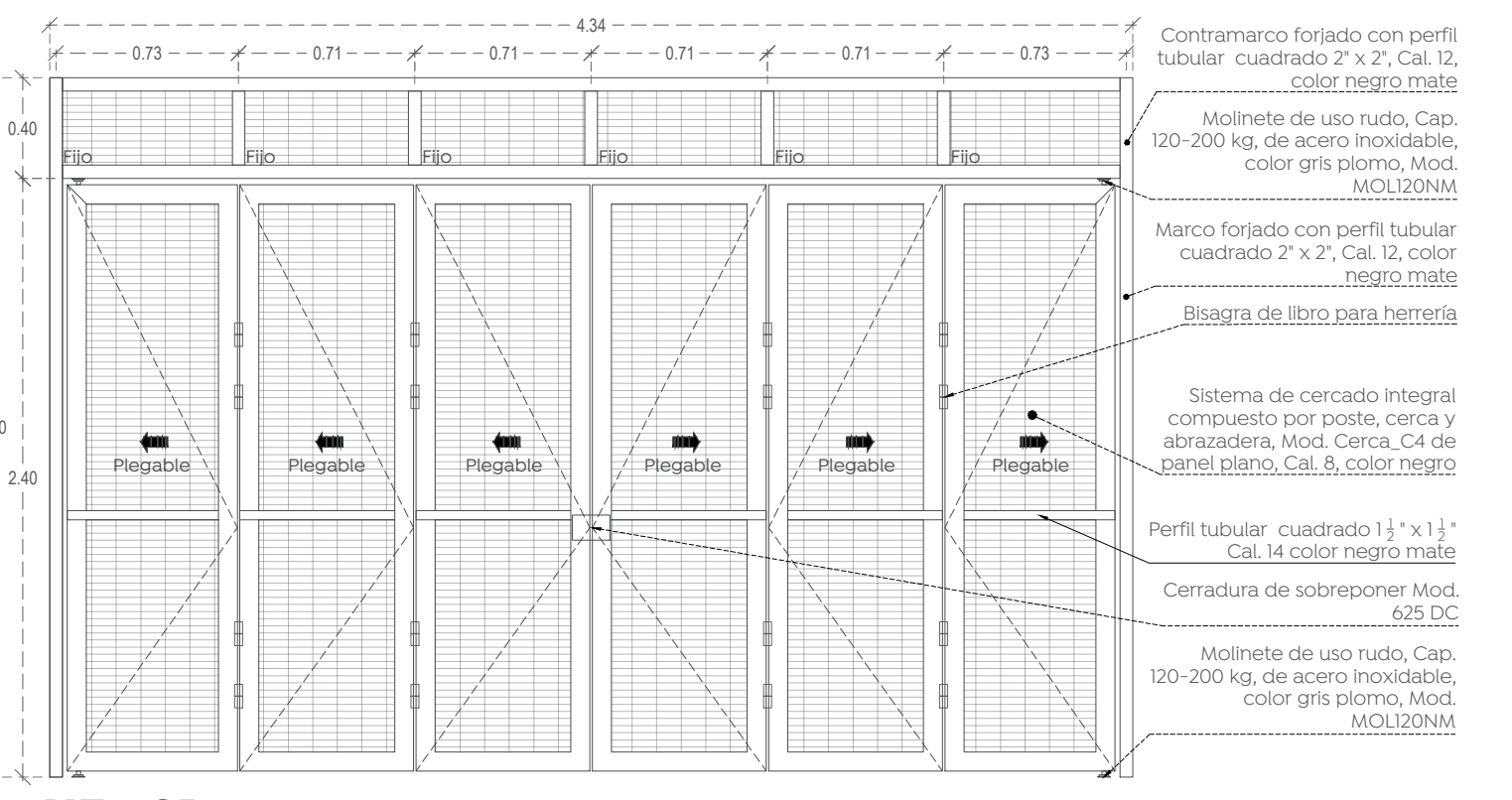
CN-01
Ventana 2 hojas
 Esc. 1:30
 Ventana en medidas totales de 1.40x0.60m, de 2 hojas correderizas, a base de perfil de aluminio serie 4500 color blanco, con vidrio claro de 6 mm y película autoadherente para vidrio Mod. SICS 100-4 o similar, con chapa de embutir Mod. GN-559, sellado con silicon transparente en todo el perímetro.

CN-02
Ventana 2 hojas
 Esc. 1:30
 Ventana en medidas totales de 1.50x0.20m, de 2 hojas correderizas, a base de perfil de aluminio serie 4500 color blanco, con vidrio claro de 6 mm y película autoadherente para vidrio Mod. SICS 100-4 o similar, con chapa de embutir Mod. GN-559, sellado con silicon transparente en todo el perímetro.

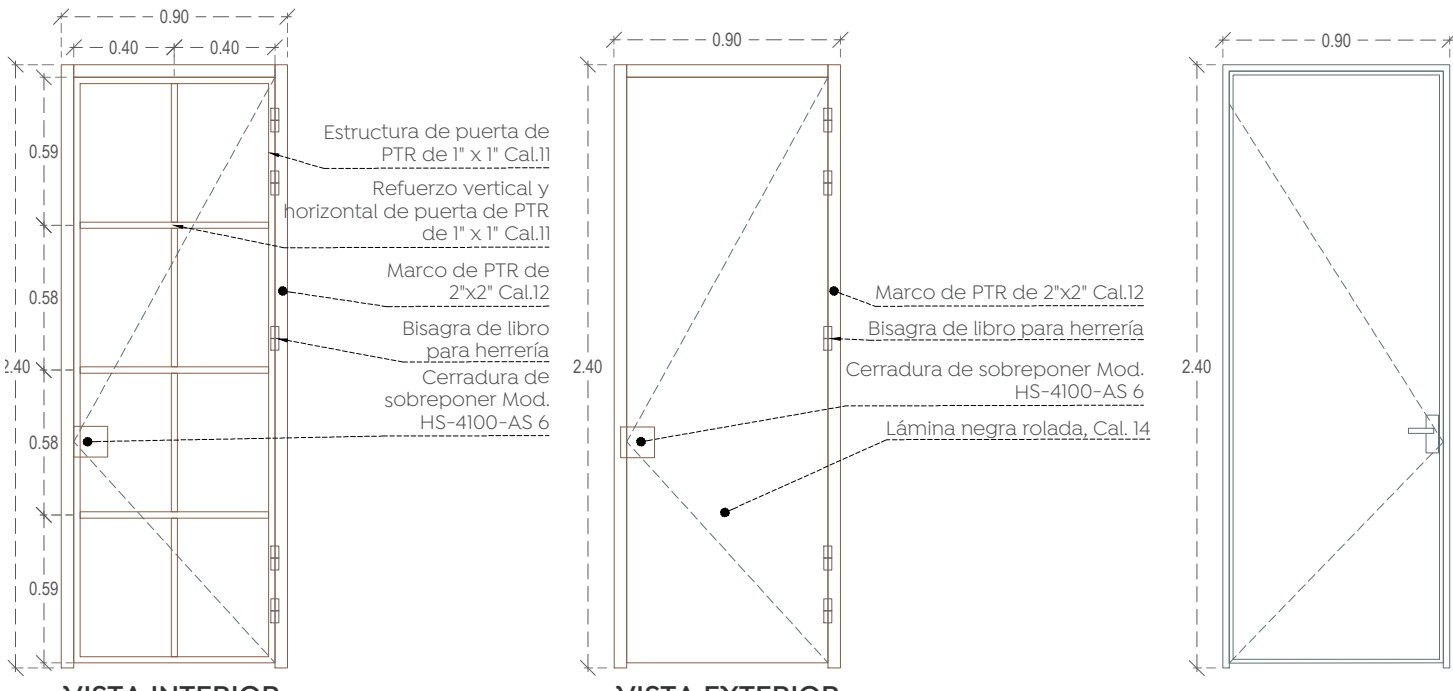


HE-02
Protección ventana
 Esc. 1:30
 Protección elaborada con marco y refuerzos verticales de solera de 1" x 2" y en sección horizontal, redondo de 1", aplicación de primario anticorrosivo, acabado alquidílico-acrílico, galler 900, color negro mate.

HE-03
Protección ventana
 Esc. 1:30
 Protección elaborada con marco y refuerzos verticales de solera de 1" x 2" y en sección horizontal, redondo de 1", aplicación de primario anticorrosivo, acabado alquidílico-acrílico, galler 900, color negro mate.

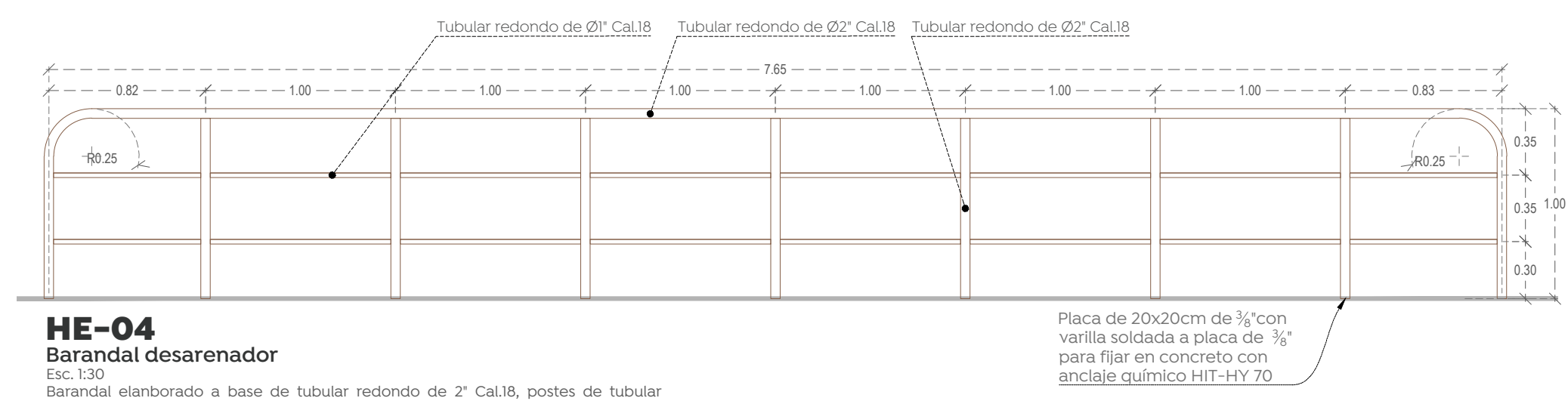


HE-01
Puerta plegable
 Esc. 1:30
 Puerta elaborada a base de perfil tubular cuadrado de 2" x 3" Cal. 12 y contramarco de 2" x 2" Cal. 12, color negro mate, con sistema de cercado integral, Mod. Cerca, C4 de panel plano, Cal. 6, color negro, con molinete de uso rudo, Cap. 120-200 kg, de acero inoxidable color gris plomo, Mod. MOL20NM, incluye: cerradura de sobreponer, Mod. 625 DC.



PT-01
Puerta abatible
 Esc. 1:30
 Puerta abatible de 0.90 x 2.40 m, elaborada con bastidor de PTR de 1" Cal. 11, relleno Honey Comb, recubierta con lamina negra rotada, Cal. 16, con marco perimetral de PTR de 2" x 2" Cal.12, con bisagras de libro para herrera, incluye: cerradura de sobreponer Mod. HS-4100-AS 6. Toda la herrería lleva aplicación a dos manos de primario anticorrosivo, acabado alquidílico-acrílico color negro mate.

PT-02
Puerta abatible
 Esc. 1:30
 Puerta abatible de 0.90 x 2.40 m, elaborada con bastidor tubular cuadrado galvanizado, Cal. 18, relleno Honey Comb, recubierta con sólido fenólico de 3 mm color blanco, perfil perimetral de aluminio color blanco, incluye: chapa Mod. 3055



HE-04
Barandal desarenador
 Esc. 1:30
 Barandal elaborado a base de tubular redondo de 2" Cal.18, postes de tubular redondo de 2" Cal. 18, colocados @1.00m, tubulares en sentido horizontal elaborados con redondo de 1" Cal. 18, fijado con placa de 20x20 cm de 1/2", toda la herrería lleva aplicación a dos manos de primario anticorrosivo, acabado alquidílico-acrílico color negro mate.

Nombre del proyecto:
 Pavimentación con concreto hidráulico de las calles Guadalupe, privada Cholula e interconexión con cárcamo de bombeo, incluye: modernización de redes básicas de alcantarillado, construcción, distribución y equipamiento, infraestructura urbana y obras complementarias, colonia Vistas del Centinela, Municipio de Zapopan, Jalisco

Contenido del plano:
 Detalles de cancelerías y herrerías.

No. Contrato:
 DOPI-MUN-R33-PAV-LP-011-2024

Director de Obras Públicas e Infraestructura:
 Ing. Ismael Jáuregui Castañeda

Jefe de la Unidad de Estudios y Proyectos:
 Arq. Edwin Aguilar Escatel

Jefe de área:
 Ing. Adhaid Yigael Gurrola Soto

Responsable del proyecto:
 Ing. Andrés Martínez Gutiérrez

Ubicación:
 Calle Guadalupe y Privada Cholula, Municipio de Zapopan, Jalisco

Fecha:
 Marzo 2024

Escala:
 INDICADAS

Acotaciones:
 Metros

Clave:
 DT-01