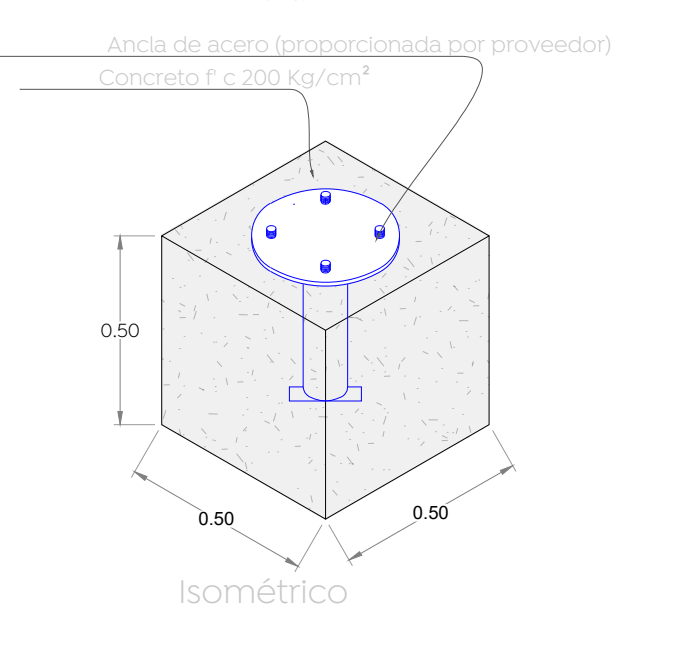
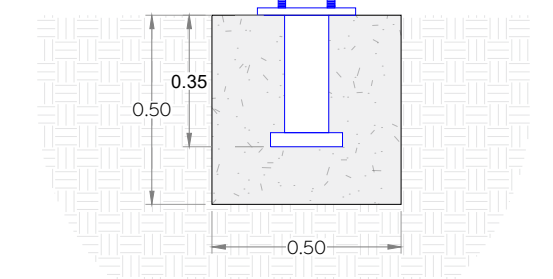
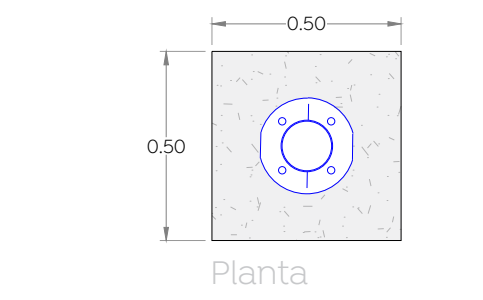


Simbología:
 ■ Indica tramos
 ○ Diametro tronco de árbol



02 Detalle de ancla
 MOBILIARIO 1:20

Nombre del proyecto:
 Rehabilitación y obras complementarias del parque metropolitano denominado Mirador del Sol, etapa 01, ubicado en la confluencia de las calles Av. Patria, Helios, Av. Tepeyac, colonia Mirador del Sol, Municipio de Zapopan, Jalisco

Plano de mobiliario - Tramo 1
 No. Contrato:

DOPI-MUN-PP-EP-LP-020-2024
 Director de Obras Públicas e Infraestructura:

Ing. Ismael Jáuregui Castañeda
 Jefe de la Unidad de Estudios y Proyectos:

Arq. Edwin Aguilar Escatet
 Jefe de área:

Arq. Angela Jazmin Vargas Olmedo
 Responsable del proyecto:
 Arq. Julio César Robles Rios

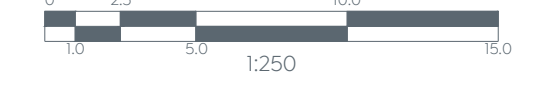
Ubicación:
 Mirador del Sol, Zapopan, Jal.

Fecha: Abril 24
 Escala: 1:250
 Gotas: Metros Clave:
 PA-MS-MOB-02



Tramo 1		
	Mobiliario / Especificación	Imagen
1	Banca PTR BL - 15 o similar en calidad. Medidas: 150 x 70 x 85 cm. Filiación por medio de taquetes	
18 Piezas		
2	Banca de concreto armado resistencia f'c=250 kg/cm², Mod. "Hexa-40", color gris natural, acabado semipulido, Medidas: 50cm por lado, h=40cm.	
8 Piezas		
3	Banca de concreto armado resistencia f'c=250 kg/cm², Mod. "Hexa-60", color gris natural, acabado semipulido, Medidas: 50cm por lado, h=60cm.	
4 Piezas		
4	Pasamanos modelo E2-2304 o similar, medidas 314x138x212 cm, peso: 278 kg.	
1 Piezas		
5	Cluster de Calistenia modelo E3-3502 o similar, medidas 327x198x278 cm, peso: 171 kg, no. de usuarios: 5	
1 Piezas		
6	Cama de abdominales modelo E2-2314 o similar, medidas 198x56x90cm	
1 Piezas		
7	Aparato Fondos modelo E2-2305 de o similar, medidas 162x65x150cm, peso: 35 kg.	
2 Piezas		
8	Escalones de ejercitamiento modelo E2-2102 o similar, medidas 127x28x30cm, peso: 29 kg.	
2 Piezas		
9	Cluster Calistenia modelo E3-3501 o similar, medidas 503x350x268 cm, peso: 278 kg, no. de usuarios: 5	
1 Piezas		
10	ESCALADOR DE EMBUDO. CODIGO: INP-ESC57 o similar. Escalador de cuerda en forma de embudo con columpios de canasta y tandem. MEDIDAS: 5.70m x 3.30m x 5.60m	
1 Piezas		
11	COLUMPIO LINEAL DE ARCO. CODIGO: INP-AR01 o similar, Cumplo lineal de arcos, con asientos tipo tandem. MEDIDAS: 5.85m x 2.20m x 1.00m	
1 Piezas		
12	Slalom obstáculo mod. DOG-003 o similar, altura 94cm. Color madera.	
10 Piezas		
13	Brazo móvil/grúa mod. DOG-004 o similar, altura de 134cm, de acero al carbón color gris oscuro.	
3 Piezas		
14	Aro obstáculo para adiestramiento, mod. DOG-005, altura 92cm ancho 67 cm. Color gris oscuro.	
6 Piezas		
15	Pasarela para perro mod DOG-006 CHICA o similar, dimensiones 372 cm x 105 cm x 124cm, fabricada en madera y acero al carbón, color gris oscuro.	
2 Piezas		
16	Pasarela para perro mod DOG-006 GANDE CON BRINCO o similar, dimensiones 591 cm x 105 cm x 124cm, fabricada en madera y acero al carbón, color gris oscuro.	
2 Piezas		

01 Planta de mobiliario - Tramo 1
 MOBILIARIO 1:250



Tramo 1
 Tramo 2