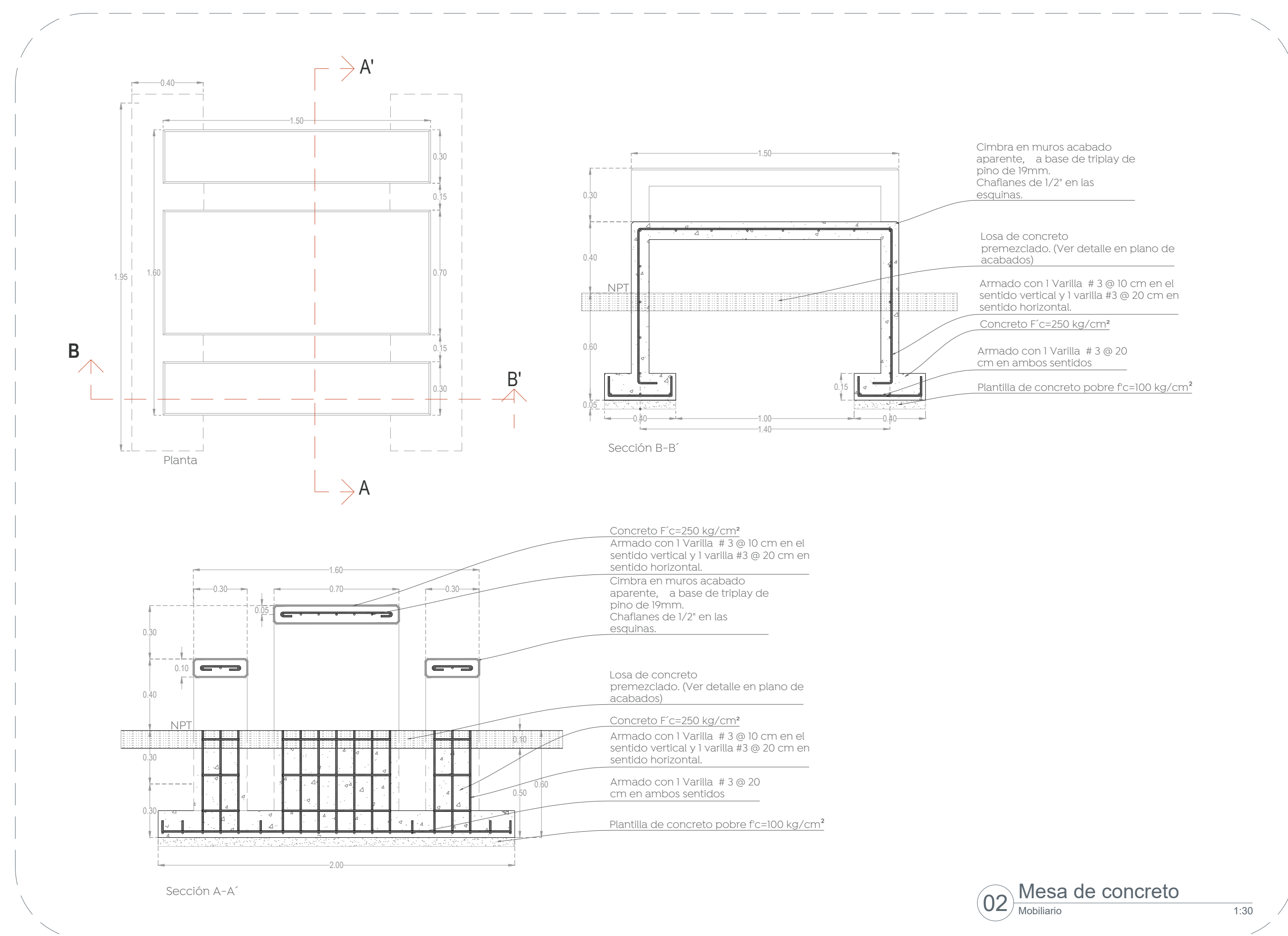



01 Planta de Conjunto  
Mobiliario 1:100

Simbología	Mobiliario / Especificación	Imagen
1	Banca PTR RD-312B o similar en calidad. Medidas: 150 x 60 x 95 cm.	
4 Piezas	Fijación por medio de taquetes	
2	Mesa de concreto armado (Ver Detalle M-01)	
3 Piezas		
3	Módulo de juego tipo "Módulo multifuncional" RD-ES800 o similar en calidad. Medidas: 990 X 400 X 230 cm.	
1 Pieza	Fijación por medio de taquetes	
4	Conjunto de ejercicio CPD-113 o similar. Medidas: 250 x 431 x 447 cm.	
1 Piezas	Fijación por medio de taquetes	

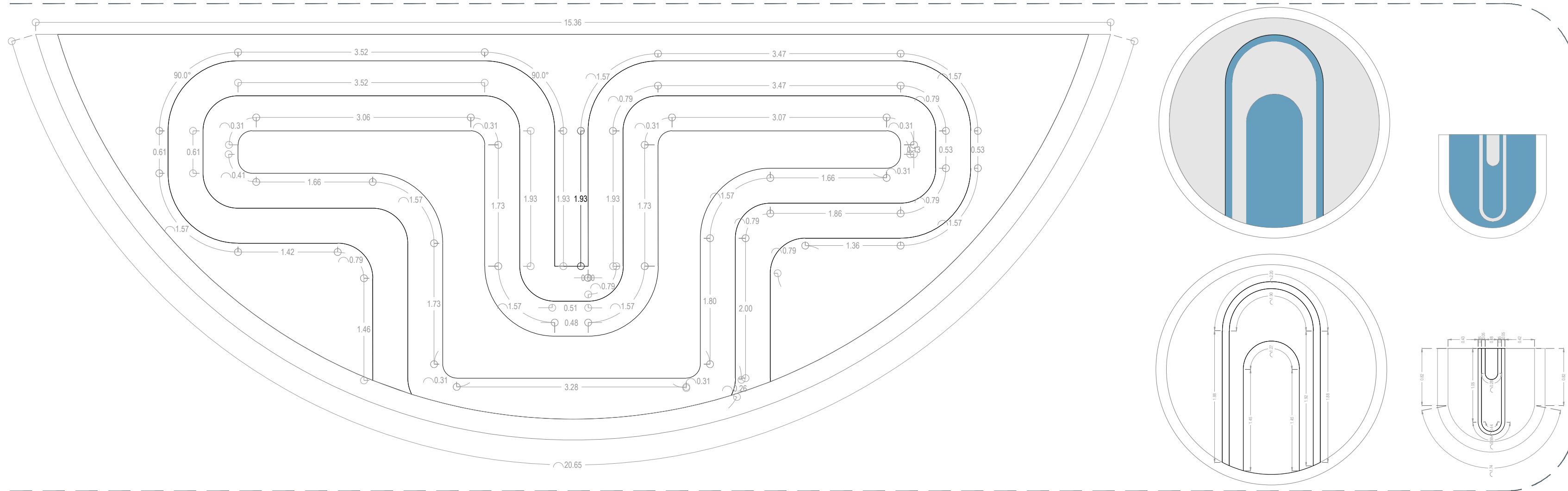
Simbología	Mobiliario / Especificación	Imagen
5	Módulo de calistenia "Combination fitness 4" RD-704 o similar. Medidas: 360 x 300 x 240 cm.	
1 Piezas	Fijación por medio de taquetes	
6	Resbaladilla de acero inoxidable con patas de soporte, modelo BAINOX-4.95, o similar. Medidas: 4.95m x 0.50m x 1.80m	
1 Pieza		
7	Mesa Ping Pong marca EN-CONCRETO, CG-21_UPPER. Medidas: 264 x 142 x 75.5 cm. o similar (Ver detalle)	
1 Pieza		



02 Mesa de concreto  
Mobiliario 1:30



03 Trazo piso amortiguante  
Mobiliario 1:50



04 Anclaje de mobiliario  
Mobiliario 1:20

- Pantone 51, 161, 164
- Pantone 66, 186, 192
- Pantone 115, 192, 218
- Pantone 10101 C
- Pantone 0, 94, 145

