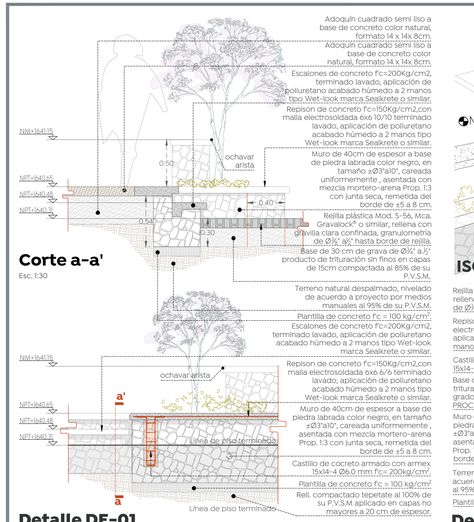

Corte a-a'
Esc. 1:30

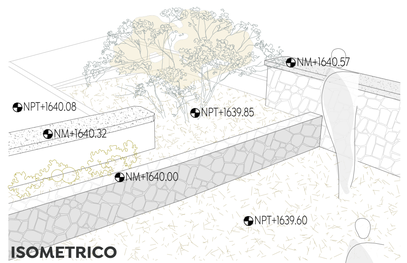

ISOMETRICO

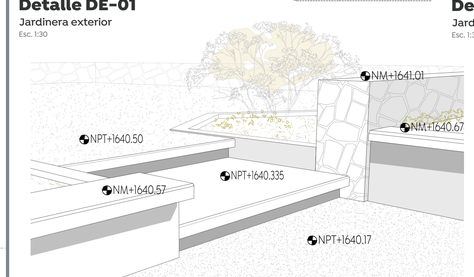

Detalle DE-01
Jardinera exterior
Esc. 1:30

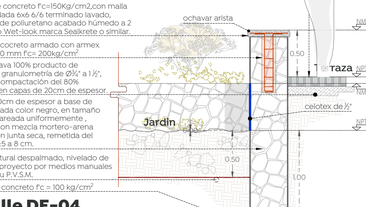

Detalle DE-04
Jardinera exterior
Esc. 1:30

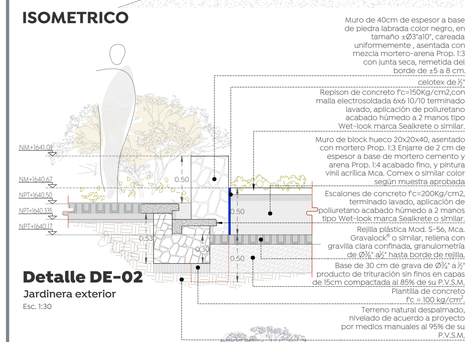

Detalle DE-02
Jardinera exterior
Esc. 1:30

Detalle-07
Frontera para gravalock
Esc. 1:5

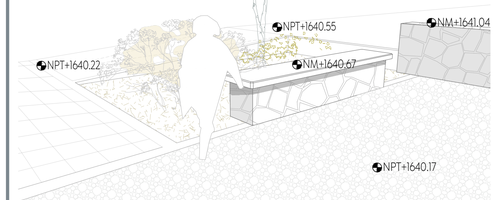

ISOMETRICO

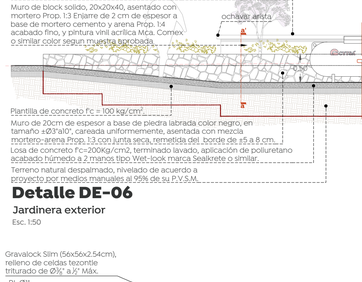

Detalle DE-06
Jardinera exterior
Esc. 1:50

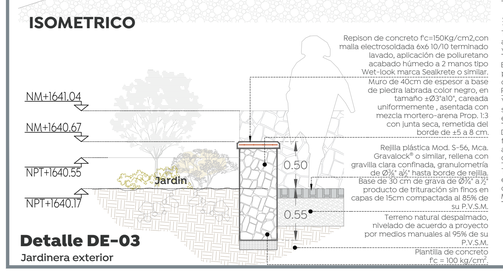

Detalle DE-03
Jardinera exterior

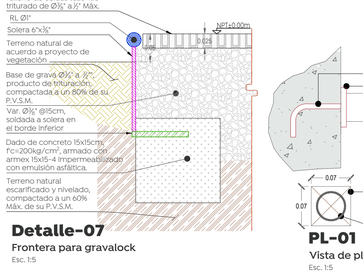

Detalle-07
Frontera para gravalock
Esc. 1:5

PL-01
Vista de planta
Esc. 1:5

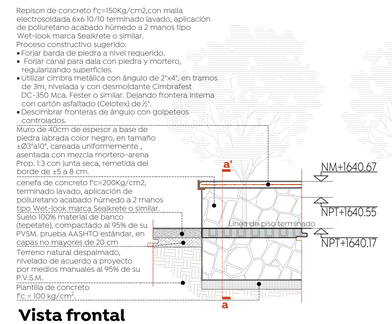

Vista frontal
Esc. 1:30

Repison de concreto f'c=150Kg/cm2,con malla electrosoldada 6x6 10/10 terminado lavado, aplicación de poliuretano acabado húmedo a 2 manos tipo Wet-look marca Sealkrete o similar.
Proceso constructivo sugerido:
- Forjar barda de piedra a nivel requerido.
- Forjar canal para dala con piedra y mortero, regularizando superficies.
- Utilizar cimbra metálica con ángulo de 2"x4", en tramos de 3m, nivelada y con desmoldante Cimbrafest DC-350 Mca. Fester o similar. Dejando frontera interna con cartón asfaltado (Celotex) de ½".
- Descimbrar fronteras de ángulo con golpeteos controlados.

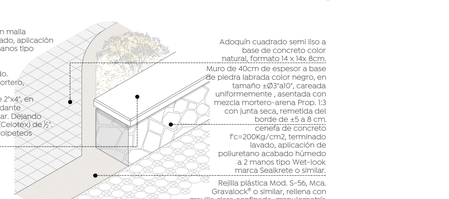

Corte a-a'
Esc. 1:30

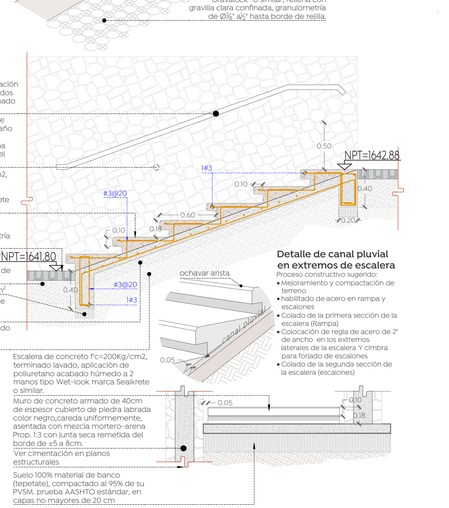

Detalle DE-05
Jardinera exterior
Esc. 1:30

Detalle de canal pluvial en extremos de escalera
Proceso constructivo sugerido:
- Mejoramiento y compactación de terreno
- Habilitado de acero en rampa y escalones
- Colado de la primera sección de la escalera (Rampa)
- Colocación de regla de acero de 2" de ancho en los extremos laterales de la escalera Y cimbra para forjado de escalones
- Colado de la segunda sección de la escalera (escalones)

Detalle DE-08
Escaleras de huerto
Esc. 1:30

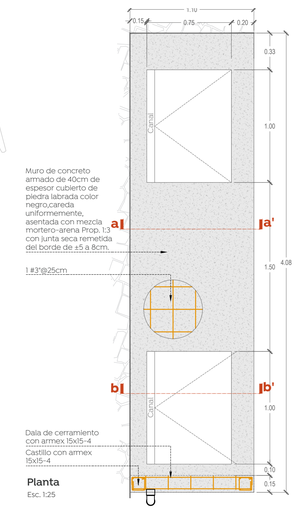

Planta
Esc. 1:25

Sección a-a'
Esc. 1:25

Sección b-b'
Esc. 1:25

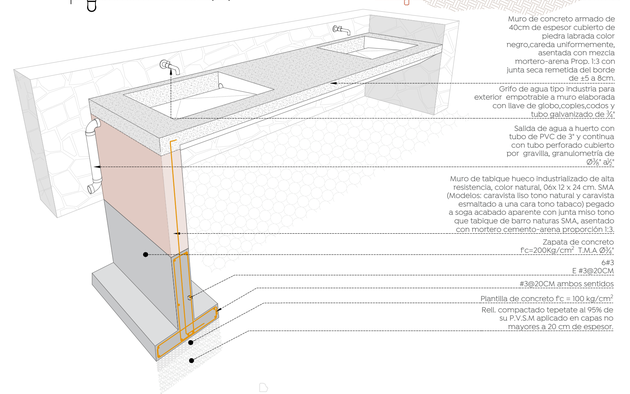

Detalle DE-11
Barra de jardín
Esc. 1:25

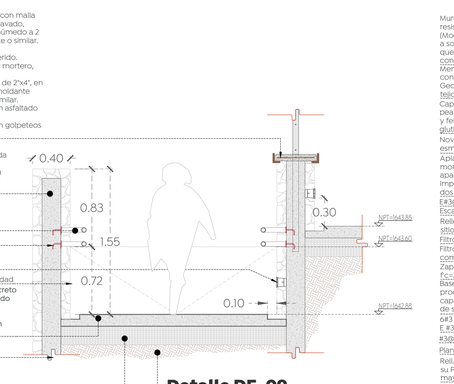

Detalle DE-09
Rampas inclusivas
Esc. 1:30

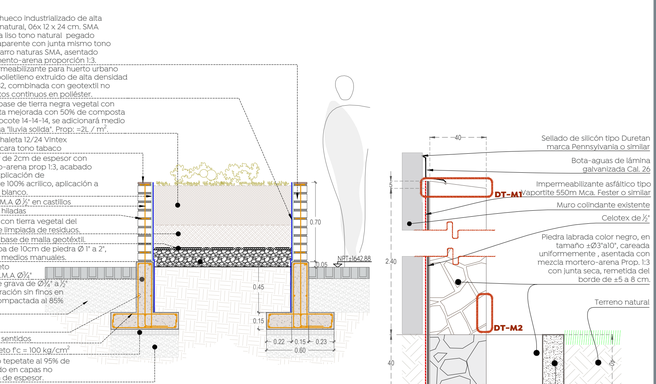

Detalle DT-10
Huerto elevado
Esc. 1:25

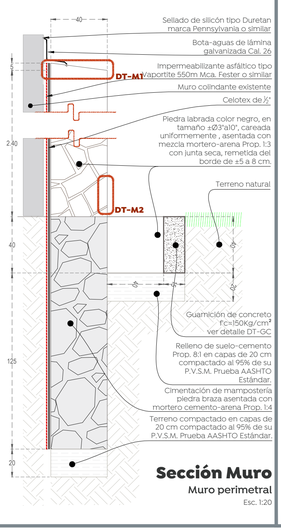

Sección Muro
Muro perimetral
Esc. 1:20

DT-M1
Junteado de borde superior en muro de piedra, conservar una pendiente continua y rellenar oquedades hasta cubrir superficie.
Esc. 1:20

DT-M2
Detalle de junta seca considerar a 5 a 8 cm del paño exterior del muro al límite de junteo de mortero ,conservar cara de piedra uniformemente.
Esc. 1:20

DT-M3
Junta constructiva entre muro de mampostería para herrería y muro de piedra.
Esc. 1:20

DT-M4
Junta constructiva entre muros
Esc. 1:20

DT-M5
Guarnición de concreto f'c=150Kg/cm² adicionada con color negro integral al 8% de saturación, terminado pulido aplicación de poliuretano acabado húmedo a 2 manos, tipo Wet-look marca Sealkrete o similar
Esc. 1:15

Gobierno de Zapopan
Ciudad de las niñas y niños
Obras Públicas e Infraestructura
Gestión Integral de la Ciudad

Macrolocalización:

Microlocalización:

Especificaciones:

Nombre del proyecto:
Construcción del Centro Comunitario denominado San Miguel, más obras complementarias, etapa 01, frente 01, ubicado en la colonia Vistas del Centinela, Municipio de Zapopan, Jalisco

Contenido del plano:
Detalles constructivos e isométricos.

No. Contrato:
DOPI-MUN-PP-IM-LP-062-2024

Director de Obras Públicas e Infraestructura:
Ing. Ismael Jáuregui Castañeda

Jefe de la Unidad de Estudios y Proyectos:
Arq. Edwin Aguiar Escatel

Jefe de área:
Arq. Alejandro Tapia Olarra

Responsable del proyecto:
Arq. Miguel A. Rivera Nava

Ubicación:
Confluencia de calles: Camino a la mesa, Carlos Rivera Aceves y Las Torres, en la colonia Vistas del Centinela, municipio de Zapopan, Jalisco

Norte:

Fecha: Junio 2024
Escala: Indicada
Acotaciones: Metros
Clave:
Revisión: 00
Número: AL-02