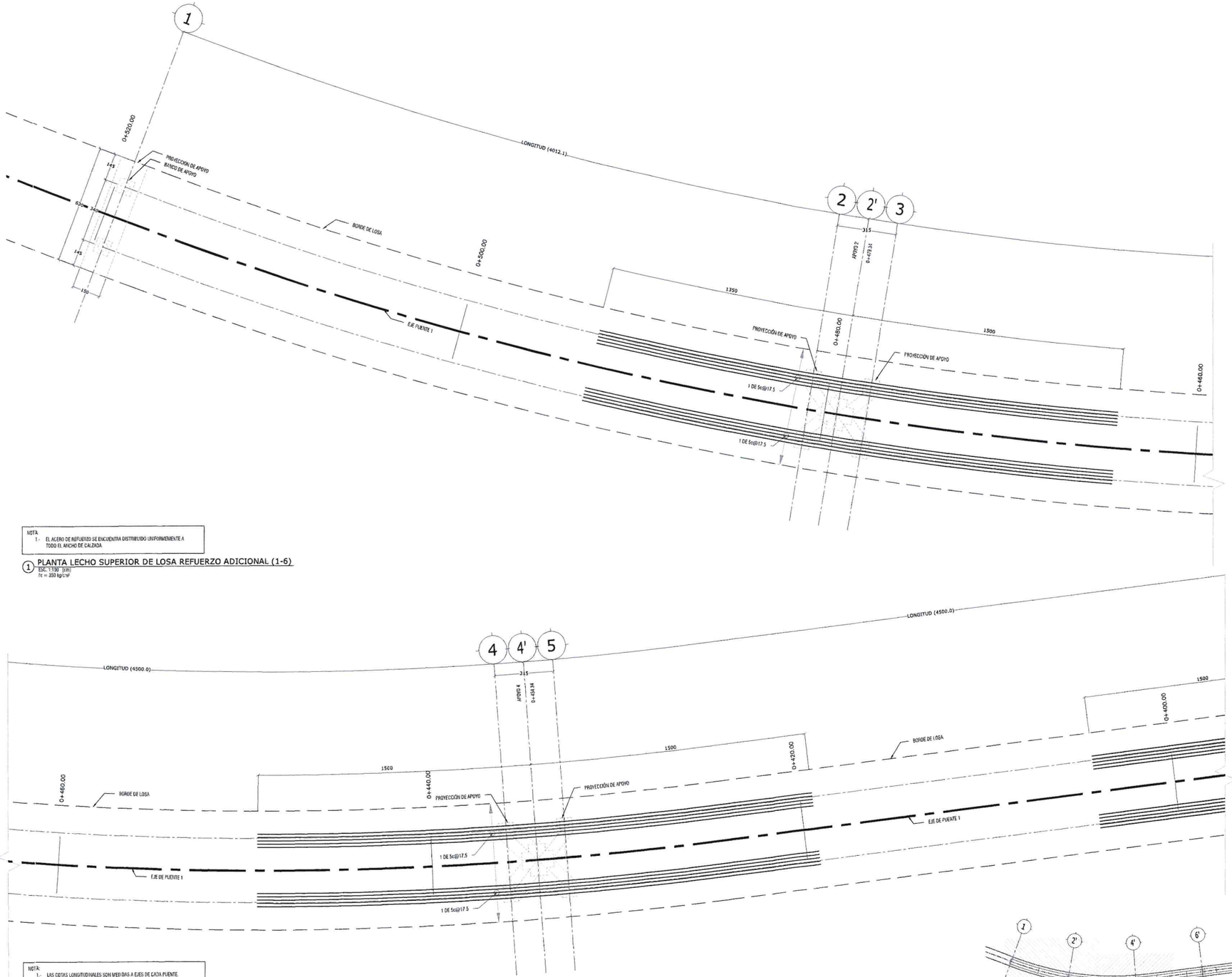

NOTA:
1.- EL ACERO DE REFUERZO SE ENCUENTRA DISTRIBUIDO UNIFORMEMENTE A TODO EL ANCHO DE CALZADA

① PLANTA LECHO SUPERIOR DE LOSA REFUERZO ADICIONAL (1-6)
ESC. 1:100 (cm)
$f'c = 350\ kg/cm^2$

NOTA:
1.- LAS COTAS LONGITUDINALES SON MEDIDAS A EJES DE CADA PUENTE.
2.- EL LIMITE DE LOSA DEBERÁ CONSULTARSE CON EL PROYECTO GEOMETRICO

① PLANTA LECHO SUPERIOR DE LOSA REFUERZO ADICIONAL (2-6)
ESC. 1:100 (cm)
$f'c = 350\ kg/cm^2$

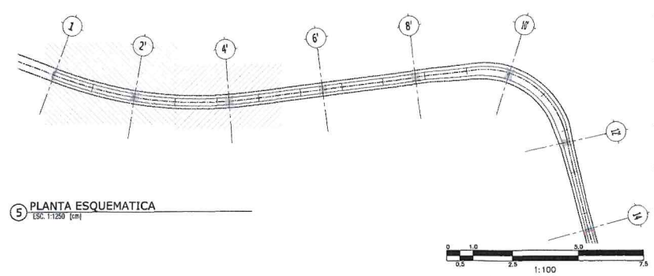

⑤ PLANTA ESQUEMATICA
ESC. 1:1250 (cm)

ALBA
PLANOS PARA REVISAR
NO APTO PARA CONSTRUCCIÓN

ESTOS PLANOS SON DE INGENIERÍA BÁSICA, NO DEBERÁN TOMARSE PARA REALIZAR TRAZO EN OBRA, LAS COTAS Y NIVELES DEBERÁN CORROBORARSE CON EL PROYECTO ARQUITECTÓNICO Y NOTIFICAR A ESTE DESPACHO EN CASO DE DIFERENCIAS.
EN CASO DE DISCREPANCIA ENTRE LAS COTAS Y MEDIDAS TOMADAS A ESCALA SIEMPRE REGIRÁN LAS PRIMERAS.

Gobierno de Zapopan
Ciudad de las niñas y niños
Obras Públicas e Infraestructura
Gestión Integral de la Ciudad

Macrolocalización:

Microlocalización:

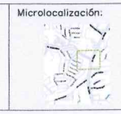

Alcances Generales:

SIMBOLOGÍA

	PLACERO
	CONTINUIDAD VERTICAL Y HORIZONTAL EN ELEMENTOS
	HUECO Y DUCTOS
	BRIDA CA NIVEL
	SECCIÓN
	ELEMENTOS DE CONCRETO
	NIVEL DE PISO TERMINADO
	CONTRAFLECHA
	LLAMADO DE DETALLES
	SUELO
	PLANTILLA DE CONCRETO
	COLUMNA / CASTILLO

TABLA ABREVIATURAS

ABREVIATURA	DESCRIPCIÓN
C	COLUMNA CONCRETO
TRCA	TRABE CARTÁN
B4	BANDA
DET	DETALLE CONSTRUCTIVO
#	ESTRIBO
SF	SARPA
L	LOSA MACIZA
MCN	MURO DE CONTENCIÓN
NC	NACE COLUMNA
NAF	NIVEL DE AGUAS FREÁTICAS
NAP	NIVEL DE ARRANQUE DE PILA
NDCA	NIVEL DE DESCANSO DE CABEZAL
NDB	NIVEL DE DESPLANTE DE BANDA
NDCP	NIVEL DE DESCABEZE DE PILA
NDP	NIVEL DE DESPLANTE DE PILA
NDZ	NIVEL DE DESPLANTE DE ZAPATA
NPT	NIVEL DE PISO TERMINADO
NTB	NIVEL TOPE DE BANDA
NTE	NIVEL TOPE DE ESTRUCTURA
NTP	NIVEL TOPE DE PILA
NSL	NIVEL SUPERIOR DE LOSA
NTN	NIVEL DE TERRENO NATURAL
NIL	NIVEL INFERIOR DE LOSA
NTN	NIVEL DE TERRENO NATURAL
/	REFORZAMIENTO
TR	TRABE DE CIMACIÓN
Z	ZAPATA
P	PILA
ZA	ZUNCHO
D	DIAFRAGMA
R	RADIONA
MO	MOLDEADO
TC	TRABE CARTÁN
AS	ASILADOR SÍSMICO
AT	ATIRADOR
I	ATIRADOR INTERMEDIO
PL	PLACA
PB	PLACA BASE
DE	DESPIEZAR
LPT	CORTE DE PUNTAS TRANSVERSAL
LPL	CORTE DE PUNTAS LONGITUDINAL

NOMENCLATURA DE VARILLAS

No DE VARILLA — SEPARACIÓN DE VARILLAS
6c@15
CORRUGADO

Simbología:

Diseñador/ Designer:
Ing. Sergio Jaspersen Martínez

Revisor/ Reviewer:
M.I. José Hernández Naranjo

Autorizó/ Authorized by:
M.I. Federico Alba González

Notas:

Nombre del proyecto:
Diagnostico, diseños y Proyecto Ejecutivo del Nodo Vial en Av. Patria y Av. Universidad, Municipio de Zapopan, Jalisco.

Contenido del plano:
PLANTA LECHO SUPERIOR LOSA ADICIONAL (4-6)

No. Contrato:
DOPI-MUN-RM-IM-LP-071-2024

Empresa:
Arq. Miguel Eduardo Echauri Corona
Representante técnico
Metro Arquitectura

Jefe de área:
Ing. Salvador Hernández Pacheco

Ubicación:
Avenida Patria y Avenida Universidad
Col. Santa Isabel - Jardines Universidad
Zapopan, Jalisco

Fecha: Noviembre 2024
Escala: Indicada
Cotas: Metros
Clave:
E-55