ALBA
PLANOS PARA REVISAR
NO APTO PARA CONSTRUCCIÓN

ESTOS PLANOS SON DE INGENIERÍA BÁSICA, NO DEBERÁN TOMARSE PARA REALIZAR TRAZO EN OBRA, LAS COTAS Y NIVELES DEBERÁN CORROBORARSE CON EL PROYECTO ARQUITECTÓNICO Y NOTIFICAR A ESTE DESPACHO EN CASO DE DIFERENCIAS.
EN CASO DE DISCREPANCIA ENTRE LAS COTAS Y MEDIDAS TOMADAS A ESCALA SIEMPRE REGIRÁN LAS PRIMERAS.

Gobierno de Zapopan
Ciudad de las niñas y niños
Obras Públicas e Infraestructura
Gestión Integral de la Ciudad

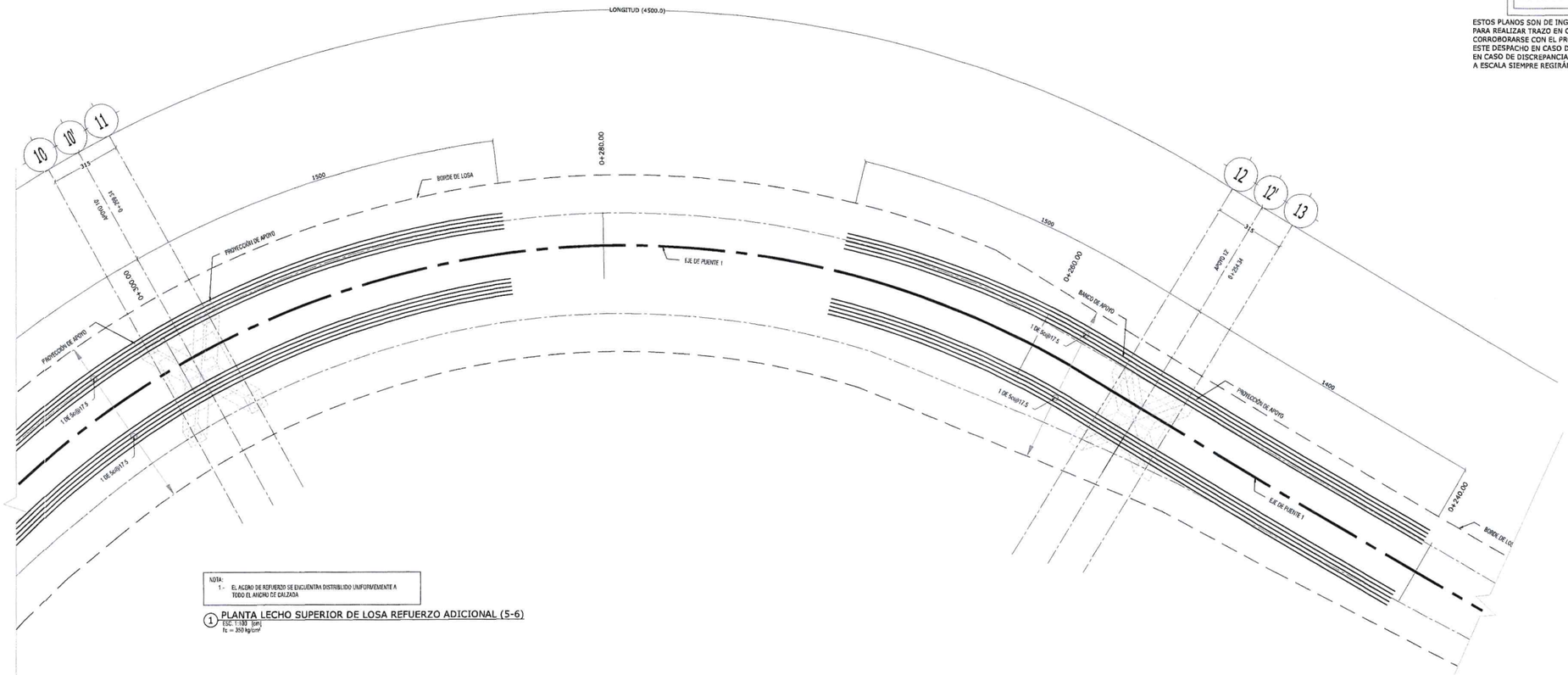

NOTA:
1.- EL ACERO DE REFUERZO SE ENCUENTRA DISTRIBUIDO UNIFORMEMENTE A TODO EL ANCHO DE CALZADA

1 PLANTA LECHO SUPERIOR DE LOSA REFUERZO ADICIONAL (5-6)
ESC. 1:100 (cm)
fc = 350 kg/cm²

2 PLANTA LECHO SUPERIOR DE LOSA REFUERZO ADICIONAL (6-6)
ESC. 1:100 (cm)
fc = 350 kg/cm²

NOTA
1.- LAS COTAS LONGITUDINALES SON MEDIDAS A EJES DE CADA PUENTE.
2.- EL LIMITE DE LOSA DEBERÁ CONSULTARSE CON EL PROYECTO GEOMETRICO

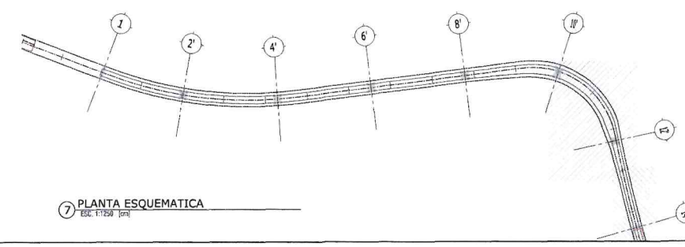

7 PLANTA ESQUEMATICA
ESC. 1:750 (cm)

SIMBOLOGÍA

	FL ACERO
	CONTINUIDAD VERTICAL Y HORIZONTAL EN ELEMENTOS
	HUECO Y DÚCTOS
	INDICA NIVEL
	SECCIÓN
	ELEMENTOS DE CONCRETO
	NIVEL DE PISO TERMINADO
	COMTRAFLECHA
	LLAMADO DE DETALLES
	SUELO
	PLANTILLA DE CONCRETO
	COLUMNA / CASTILLO

TABLA ABREVIATURAS

ABREVIATURA	DESCRIPCIÓN
C	COLUMNA CONCRETO
PI-CA	TRABE CABEZAL
DA	DADO
DT	DETALLE CONSTRUCTIVO
e	ESTRIBO
R	RAMPA
LM	LOSA MACIZA
MCN	MURO DE CONTENCIÓN
NC	NACK COLUMNA
NAP	NIVEL DE AGUAS PREATICAS
NAP	NIVEL DE ANCLADO DE PILA
NDCA	NIVEL DE DESPLANTE DE CABEZAL
NDD	NIVEL DE DESCANSO DE DADO
NDDP	NIVEL DE DESCANSO DE PILA
NDP	NIVEL DE DESPLANTE DE PILA
NDZ	NIVEL DE DESPLANTE DE ZAPATA
NPT	NIVEL DE PISO TERMINADO
NTD	NIVEL TOPE DE DADO
NTE	NIVEL TOPE DE ESTRIBO/LIGA
NTP	NIVEL TOPE DE PILA
NSL	NIVEL SUPERIOR DE LOSA
NTN	NIVEL DE TERRENO NATURAL
NIL	NIVEL INFERIOR DE LOSA
NTN	NIVEL DE TERRENO NATURAL
R	RECUBRIMIENTO
TR	TRABE DE CONCRETO
Z	ZAPATA
P	PILA
ZN	ZUNCHO
D	DIAFRAGMA
CL	CIMACINA
MU	MONTAJE
TC	TRABE CAJÓN
AS	ASILANDO SISMICO
AT	ATIRANTADO
T	ATESADOR LONGITUDINAL
PL	PLACA
PB	PLACA BASE
TE	TEOPETATE
LPT	CONTILLES DE PUNTAS TRANSVERSAL
LPL	CONTILLES DE PUNTAS LONGITUDINAL

NOMENCLATURA DE VARILLAS

No DE VARILLA — SEPARACIÓN DE VARILLAS
6c@15
CORRUGADO

1:100

Macrolocalización:

Microlocalización:

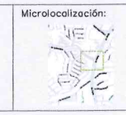

Alcances Generales:

Simbología:

Diseñador/ Designer:
Ing. Sergio Jaspersen Martínez

Revisor/ Reviewer:
M.I. José Hernández Naranjo

Autorizó/ Authorized by:
M.I. Federico Alba González

Notas:

Nombre del proyecto:
Diagnostico, diseños y Proyecto Ejecutivo del Nodo Vial en Av. Patria y Av. Universidad, Municipio de Zapopan, Jalisco.

Contenido del plano:
PLANTA LECHO SUPERIOR LOSA ADICIONAL (6-6)

No. Contrato:
DOPI-MUN-RM-IM-LP-071-2024

Empresa:
Arq. Miguel Eduardo Ednouri Cardona
Representante técnico
Metro Arquitectura

Jefe de Área:
Ing. Salvador Hernández Pacheco

Ubicación:
Avenida Patria y Avenida Universidad
Col. Santa Isabel - Jardines Universidad
Zapopan, Jalisco

Fecha: Noviembre 2024
Escala: Indicada
Cotas: Metros
Clave:
E-57