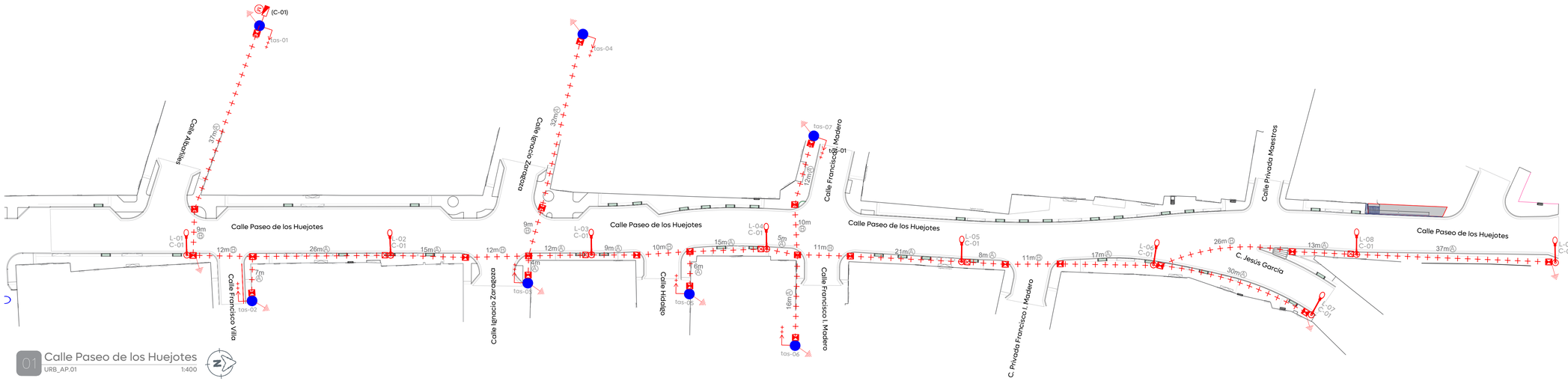

01 Calle Paseo de los Huejotes
URB_AP.01 1:400

Cédula de cableado y ductos	
Clave	Descripción
A	Cable de aluminio aislamiento XLP-600 tipo 2+1 calibre 2x4 AWG (F) + 1X4 (TF) en tubo PAD RD de 53 mm Ø.
B	Cable de aluminio aislamiento XLP-600 tipo 2+1 calibre 2x4 AWG (F) + 1X4 (TF) en tubo PAD RD de 53 mm Ø, más un ducto de reserva de 53 mm Ø en cruce de calle.
C	Cable de aluminio XHHW-2, 600 V, monopolar, 2F calibre 6 +1 TF calibre 6 AWG, cableado de registro a luminaria por el interior del poste.

02 Cédula de cableado
URB_AP.01 S/E

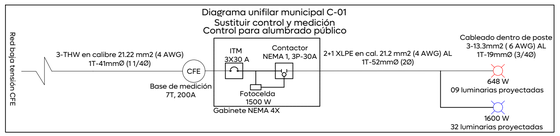

03 Diagrama unifilar
URB_AP.01 S/E

Control de alumbrado tamaño NEMA 4X 30A														
Cto.	Descripción		Luminarias existentes	kW	Voltaje (V)	Fases	Corriente (I)	Conductor Fase	Material	Sección mm2	Conductor T.F. (AWG)	Protección (A)	Fases	
		72	50										A	B
C-01	Paseo de los Huejotes	9	32	2.248	240	2	9.4	4	AL	21.2	4 AL	3x30A	2.248	2.248

04 Cuadro de cargas
URB_AP.01 S/E

Tabla 1. Valores máximos de DPEA, iluminancia mínima promedio y valor máximo de la de la relación uniformidad promedio para vialidades con pavimento tipo R1						
Clasificación de Vialidad	Iluminancia mínima promedio [lx]	Relación de uniformidad promedio máxima E(prom)/E(min)	DPEA [W/m2]			
			Ancho de calle [m]			
			< 9,0	≥ 9,0 y < 10,5	≥ 10,5 y < 12,0	≥ 12,0
Autopistas y carreteras	4	3 a 1	0,32	0,28	0,26	0,23
Vías de acceso controlado y vías rápidas	10	3 a 1	0,71	0,66	0,61	0,56
Vías principales y ejes viales	12	3 a 1	0,86	0,81	0,74	0,69
Vías primarias y colectoras	8	4 a 1	0,56	0,52	0,48	0,44
Vías secundarias residencial Tipo A	6	6 a 1	0,41	0,38	0,35	0,31
Vías secundarias residencial Tipo B	5	6 a 1	0,35	0,33	0,30	0,28
Vías secundarias industrial Tipo C	3	6 a 1	0,26	0,23	0,19	0,17

05 NOM
URB_AP.01 S/E

Schedule									
Symbol	Label	QTY	Manufacturer	Catalog	Description	Number Lamps	Lamp Output	LLF	Input Power
	A	9	SIGNIFY Lumec	RFS-72W32LED4K-G2-R2M	RoadFocus LED Cobra Head - Small (RFS), 32 LED's, 4000K CCT, TYPE R2M OPTIC,	1	9406	0.9	73

06 Schedule
URB_AP.01 S/E

Statistics						
Description	Symbol	Avg	Max	Min	Max/Min	Avg/Min
Paseo de los Huejotes	+	17.3 lux	37.2 lux	4.3 lux	8.7:1	4.0:1

07 Statistics
URB_AP.01 S/E

Power Statistics				
Description	# Luminaires	Total Watts	Area	Density
DPEA Paseo de los Huejotes	9	657.00 W	2376.59 m²	0.28 W/m²

08 Power statistics
URB_AP.01 S/E

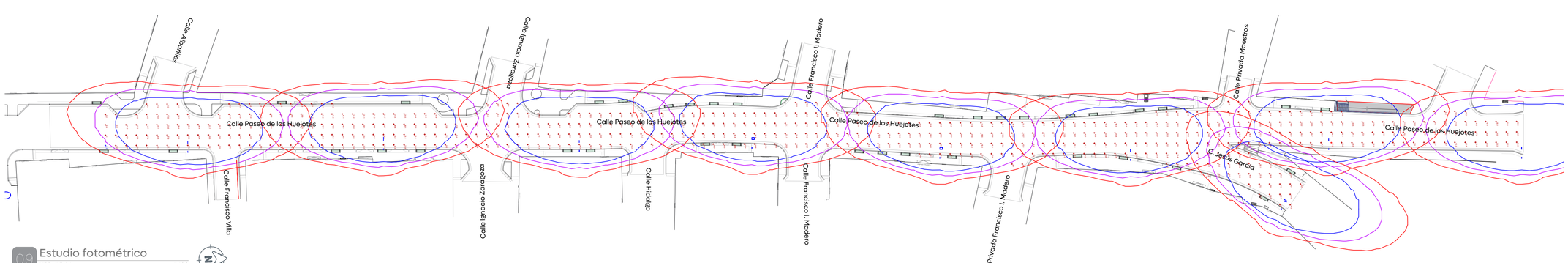

09 Estudio fotométrico
URB_AP.01 1:400

Gobierno de Zapopan
Ciudad de las niñas y niños
Obras Públicas e Infraestructura
Gestión Integral de la Ciudad

Macrolocalización:

Microlocalización:

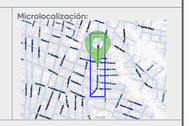

Simbología:

Simbolo	Descripción
(X)	Poste de concreto reforzado de 13.00 m de altura y 600 kg/cm2 de resistencia norma CFE. PCR-13-600 existente (X): Número consecutivo de poste indicado
E (X) (Y) KVA (Z) F	Transformador tipo poste de alumbrado existente: (E) No. de transformador (Y) Capacidad en KVA (Z) No. de fases
+ + −	Línea subterránea de alumbrado conductor aluminio aislamiento XLP-600v, 2C/1N, calibre y diámetro de tubería indicado en cédula de cableado.
(tas-X)	Transición aéreo-subterránea en baja tensión, para alumbrado. (x): Número consecutivo de transición indicado
	Luminaria vial, opera módulo integrado LED 72W, 120-277 VCA, 4000 K con shorting cap. Marca Philips, sobreponer en poste cónico circular de 7.0 m de altura + brazo de 1.80 con elevación de 0.72 m. RFS-72W32LED4K-G2-R2M
	Registro prefabricado de concreto de 40x60x80 cm, marco y contramarco de fierro ángulo galvanizado por inmersión en caliente en cruce de calle.
	Registro prefabricado de concreto de 40x40x60 cm, marco y contramarco de fierro ángulo galvanizado por inmersión en caliente.
	Sistema de tierra física compuesto por varilla para tierra de 16x3050 mm protoxidizada, soldadura fundente #80 y cable ASCT No. 9.
M (CA-X)	Medición y control para alumbrado integrado por gabinete Nema 4X de 40X30X20 cm, interruptor termomagnetico en caja moldeada de 3 polos 30 A, contactor electromagnético 3 polos, sin gabinete, tamaño Nema 1, 30 A clase 8502, 600v, bobina a 220v. Deberá cumplir todas las especificaciones indicadas por el departamento de alumbrado público. (X): Número consecutivo de poste indicado.
	Línea aérea existente de alumbrado

Infraestructura

La Dirección de Alumbrado Público del Municipio de Zapopan revisó y da visto bueno al presente proyecto de alumbrado público con vigencia de un año a partir del _____ de _____ del 20___

Revisó

Revisó proyecto

Validó

Validó área técnica

Vo. Bo.

Vo. Bo. Dirección de Alumbrado Público de Zapopan

Nombre del proyecto:
Pavimentación de la calle Paseo de los Huejotes, etapa 02, incluye: modernización de redes básicas de alcantarillado, conducción y distribución, infraestructura urbana y obras complementarias, colonia Lomas de Tabachines, municipio de Zapopan, Jalisco

Contenido del plano:
Proyecto eléctrico de alumbrado público

No. Contrato:
DOPI-MUN-R33-PAV-LP-113-2025

Director de Obras Públicas e Infraestructura:
Ing. Ismael Jáuregui Castañeda

Jefe de la Unidad de Estudios y Proyectos:
Arq. Edwin Aguiar Escatel

Jefe de área:
Ing. Adhad Yigael Gurrola Soto

Supervisor del proyecto:
Ing. Vanessa Guadalupe Martínez López

Empresa:

Representante técnico:

Ubicación:
Lagus Grupo Constructor, S.A. de C.V.

Paseo de los Huejotes, Col. Lomas de Tabachines, Zapopan, Jalisco

Fecha: Julio 2025
Escala: Indicada
Cotas: Metros
Clave:

URB_AP.01