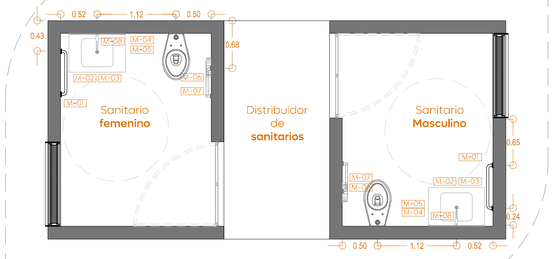

Planta de conjunto
Escala 1:40

01 Planta de conjunto
Baños-Mobiliario 1:40

Simbología	Descripción de mobiliario	Imagen de referencia	Simbología	Descripción de mobiliario	Imagen de referencia
M-01 2 Piezas	**Nombre:** Barrera de seguridad recta 610 MM AI **Medidas:** **Alto:** 2.80 cm. **Ancho:**3.80 cm. **Largo:** 61.00 cm. **Clave:** B-610-S o similar.		M-05 2 Piezas	**Nombre:** Taza flux elongada trexp 4.8L con asiento. **Medidas:** **Alto:** 2.80 cm. **Ancho:**3.80 cm. **Largo:** 61.00 cm. **Clave:** TZF NAO17 o similar.	
Simbología	**Descripción de mobiliario**	**Imagen de referencia**	**Simbología**	**Descripción de mobiliario**	**Imagen de referencia**
M-02 2 Piezas	**Nombre:** Lavamanos LYNX sólido color blanco contract. **Medidas:** **Alto:** 15.00cm. **Ancho:**80.00 cm. **Largo:** 55.00 cm. **Clave:** EXPRESS XPS I o similar.		M-06 2 Piezas	**Nombre:** Despachador de acero inoxidable para papel higiénico. **Medidas:** **Alto:** 27.50 cm. **Ancho:**12.50 cm. **Largo:** 27.50 cm. **Clave:** 35.3501.22 o similar.	
Simbología	**Descripción de mobiliario**	**Imagen de referencia**	**Simbología**	**Descripción de mobiliario**	**Imagen de referencia**
M-03 2 Piezas	**Nombre:** Llave lavado economizadora de pared CR **Medidas:** **Alto:** 0.08 cm. **Ancho:**0.06 cm. **Largo:** 0.219 cm. **Clave:** TV-100 o similar.		M-07 2 Piezas	**Nombre:** Barra de seguridad ang hockey Izq. AI **Medidas:** **Alto:** 81.3 cm. **Ancho:**9.00 cm. **Largo:** 45.20 cm. **Clave:** B-064-S o similar.	
Simbología	**Descripción de mobiliario**	**Imagen de referencia**	**Simbología**	**Descripción de mobiliario**	**Imagen de referencia**
M-04 2 Piezas	**Nombre:** Fluxometro WC manija 38 3.5L CR **Medidas:** **Alto:** 28.00 cm. **Ancho:**16.00 cm. **Largo:** 13.00 cm. **Clave:** 110-38-3.5 o similar.		M-08 2 Piezas	**Nombre:** Dosificador de acero inoxidable para jabón liquido. **Medidas:** **Alto:** 27.10 cm. **Ancho:**11.00 cm. **Largo:** 12.70 cm. **Clave:** 35.3505.22 o similar.	

02 Tabla de especificación
Baños-Mobiliario Sin escala

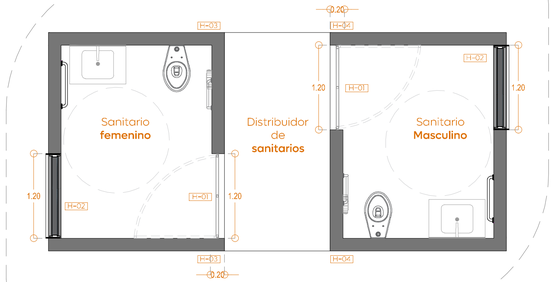

Planta de conjunto
Escala 1:40

03 Planta de conjunto
Baños-Herrería 1:40

Planta estructural
Escala 1:20

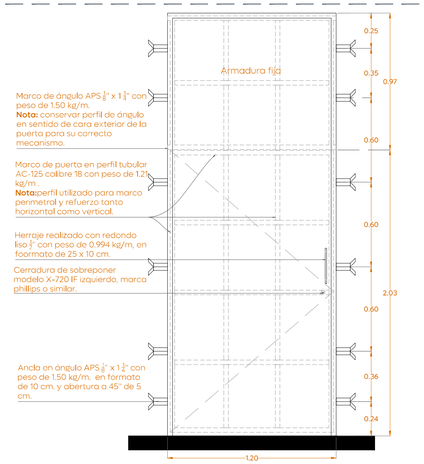

Alzado estructural
Escala 1:20

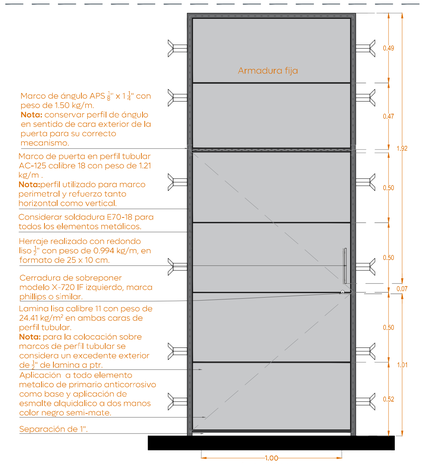

Alzado frontal
Escala 1:20

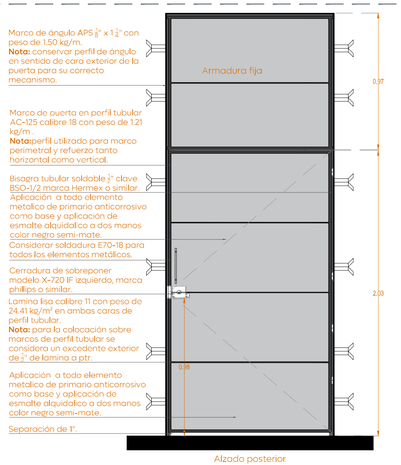

Alzado posterior
Escala 1:20

04 Detalle H-01
Baños-Puerta 1:20

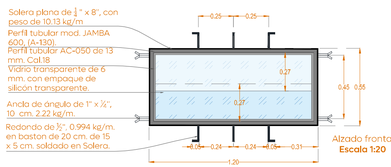

Alzada frontal
Escala 1:20

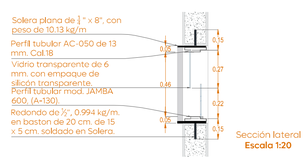

Sección lateral
Escala 1:20

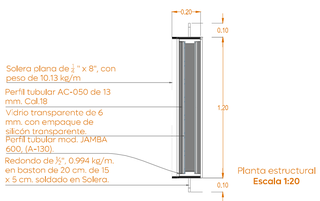

Planta estructural
Escala 1:20

05 Detalle H-02
Baños-Ventana 1:20

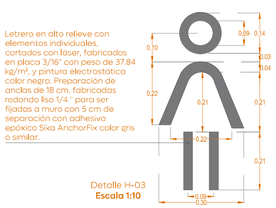

Detalle H-03
Escala 1:10

Detalle H-04
Escala 1:10

06 Detalle H-03
Baños-Logotipos 1:10

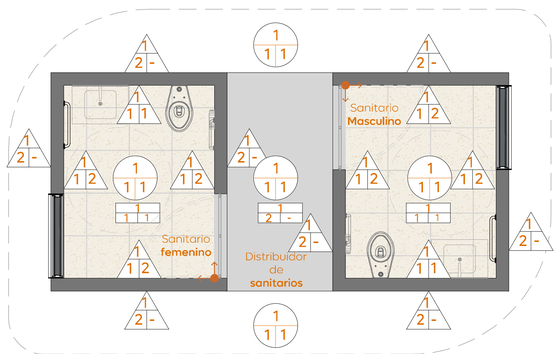

Planta de conjunto
Escala 1:40

07 Planta de conjunto
Baños-Acabados 1:40

Acabados de muros

A: Acabado inicial:
1-Muro de Tabique de block sólido de jalcreto
Acabado intermedio:
1-Adhesivo select piso saco 20 kg.color gris 2 cm.
2-aplanado a base de mortero cemento-arena de río en proporción 1:3 de 2 cm. de espesor acabado senmi-pulido.

B: Acabado final:
1-Azulejo modelo SHURIKEN a dos colores (Naranja 1 festin y perla),en formato de 30 x 30 cm. con boquilla de 3 mm. y sellado con boquilla de uretano silver 700 color diamond.
2-Ceraico Brera color Marfil en formato 60 x 60 cm. colocado de manera lineal con boquilla de 6 mm. y sellado con boquilla de uretano silver 700 color diamond.

Acabados de piso

A: Acabado inicial:
1-Losa de concreto f´c=200 kg/cm² de 10 cm. de espesor.

B: Acabado intermedio:
1-Adhesivo select piso saco 20 kg.color gris 2 cm.
2-Lavado con grano superficial de mármol #3 con proporción de 5 kg por m²

C: Acabado final:
1-Cerámico Brera color Marfil en formato 60 x 60 cm. colocado de manera lineal con boquilla de 6 mm. y sellado con boquilla de uretano silver 700 color diamond.

Inicio de despiece

Acabados de losa

A: Acabado inicial:
1-Losa de concreto armado.

B: Acabado intermedio:
1-Acabado semi-pulido

C: Acabado superior de losa
1-Impermeabilizante UNIPLAS PLUS POT con granulado

08 Tala de especificación
Baños-Acabados de piso Sin escala

Gobierno de Zapopan
Ciudad de las niñas y niños
Obras Públicas e Infraestructura
Gestión Integral de la Ciudad

Macrolocalización:

Microlocalización:

Simbología:

Notas:

Espacio publico

Nombre del proyecto:
Construcción de centro comunitario para la tercera edad denominado la Magdalena, etapa 01, frente 03, más obras complementarias, la Magdalena, municipio de Zapopan, Jalisco

Contenido del plano:
Planta, detalle y especificación-Baños

No. Contrato:
DOPI-MUN-PP-EP-LP-075-2025

Director de Obras Públicas e Infraestructura:
Ing. Ismael Jáuregui Castañeda

Jefe de la Unidad de Estudios y Proyectos:
Arq. Edwin Aguiar Escatel

Jefe de área: Arq. Angela Jazmín Vargas Olmedo

Responsable del proyecto: Arq. Angela Jazmín Vargas Olmedo

Ubicación:
C. Dalia y C. Amapola
Col. la Magdalena, Zapopan, Jalisco

Fecha: Julio 2025
Escala: Indicada
Cotas: Metros
Clave:

CC-LM-BAÑ-02

\\nasobp.zapopan.gob.mx\Espacios Públicos\ADMINISTRACION 24-27\PP 2024\5. LA MAGDALENA\Centro Gerontológico La Magdalena\EP\PLANOS\CLUB GERIATRICO\CC-LM-BAÑ.dwg