

# CUENTA PÚBLICA

AL 31 DE DICIEMBRE 2025

1/2



# CONTENIDO

## CUENTA PUBLICA 2025

I.	OFICIO DE REMISIÓN CUENTA PUBLICA ANUAL 2025 AL CONGRESO DEL ESTADO DE JALISCO.	01
II.	<b>INFORMACIÓN CONTABLE.</b>	
	• ESTADO ANALÍTICO DE SITUACIÓN FINANCIERA	05
	• ESTADO DE SITUACION FINANCIERA	08
	• ESTADO ANALÍTICO DE ACTIVIDADES	10
	• ESTADO DE ACTIVIDADES	18
	• ESTADO DE VARIACIÓN DE LA HACIENDA PÚBLICA	20
	• ESTADO DE FLUJOS DE EFECTIVO	22
	• ESTADO DE CAMBIOS EN LA SITUACIÓN FINANCIERA	24
	• ESTADO DE DEUDA PÚBLICA Y OTROS PASIVOS	26
	• INFORME SOBRE PASIVOS CONTINGENTES	31
	• NOTAS A LOS ESTADOS FINANCIEROS	33
	DE DESGOSE, ADMINISTRATIVA DE MEMORIA	
	• ESTADO ANALÍTICO DEL ACTIVO	71
III.	<b>INFORMACIÓN PRESUPUESTARIA.</b>	
	• ESTADO ANALÍTICO DE INGRESOS POR RUBRO DE INGRESOS	73
	• ESTADO ANALÍTICO DEL EJERCICIO DEL PRESUPUESTO DE EGRESOS POR CLASIFICADOR POR OBJETO DEL GASTO (CAPÍTULO Y CONCEPTO)	76
	• ESTADO ANALÍTICO DEL EJERCICIO DEL PRESUPUESTO DE EGRESOS POR CLASIFICACIÓN ECONÓMICA (POR TIPO DE GASTO)	78
	• ESTADO ANALÍTICO DEL EJERCICIO DEL PRESUPUESTO DE EGRESOS POR CLASIFICACIÓN ADMINISTRATIVA	80
	• ESTADO ANALÍTICO DEL EJERCICIO DEL PRESUPUESTO DE EGRESOS POR CLASIFICACIÓN FUNCIONAL (FINALIDAD Y FUNCIÓN)	84
	• CONCILIACIÓN ENTRE LOS INGRESOS PRESUPUESTARIOS Y CONTABLES.	86
	• CONCILIACIÓN ENTRE LOS EGRESOS PRESUPUESTARIOS Y LOS GASTOS CONTABLES.	88



Zapopan

H. AYUNTAMIENTO  
CONSTITUCIONAL DE ZAPOPAN  
2024-2027

#### **IV. INFORMACIÓN LEY DE DISCIPLINA FINANCIERA (LDF)**

• ESTADO DE SITUACION FINANCIERA, LDF	91
• ESTADO ANALÍTICO DE INGRESOS POR RUBRO DE INGRESOS, LDF	93
• ESTADO ANALITICO DEL EJERCICIO DEL PRESUPUESTO DE EGRESOS (CLASIFICACIÓN POR OBJETO DEL GASTO), LDF	95
• ESTADO ANALITICO DEL EJERCICIO DEL PRESUPUESTO DE EGRESOS (CLASIFICACIÓN ADMINISTRATIVA DETALLADO), LDF	98
• ESTADO ANALÍTICO DEL EJERCICIO DEL PRESUPUESTO DE EGRESOS (CLASIFICACIÓN FUNCIONAL DEL GASTO, FINALIDAD Y FUNCIÓN) LDF	101
• ESTADO ANALÍTICO DEL EJERCICIO DEL PRESUPUESTO DE EGRESOS (CLASIFICACIÓN SERVICIOS PERSONALES), LDF	103
• BALANCE PRESUPUESTARIO, LDF	105

#### **V. ANEXOS.**

• INFORMATIVA DE PROVEEDORES	108
• INFORMATIVA ANUAL DE OBRAS	297
• INFORME ANUAL DE DESEMPEÑO EN LA GESTIÓN	307



Zapopan

H. AYUNTAMIENTO  
CONSTITUCIONAL DE ZAPOPAN  
2024-2027



Oficio Número: 05000000/2026/1780  
Asunto: Remisión Cuenta Pública Anual  
Ejercicio Fiscal 2025  
Zapopan, Jalisco a 25 de febrero de 2026

**H. Congreso del Estado de Jalisco  
P r e s e n t e**



En cumplimiento a lo dispuesto en el Art.32 de la Ley de Fiscalización Superior y Rendición de Cuentas del Estado de Jalisco y sus Municipios, por medio del presente remito la Cuenta Pública del ejercicio fiscal 2025.

A efecto se adjunta a este documento lo que a continuación se enlista:  
Cuenta Pública Anual 2025 (Reportes emitidos por el Sistema ASEJ del

folio 001 al 395

Dirección de Contabilidad  
Oficina Administrativa (102)  
Rancho Viejo  
Av. Independencia Libre, s/n  
Colonia Escorial, CP 45100  
Zapopan, Jalisco, México  
C.P. 45100  
www.zapopan.gob.mx

**Información Contable**

- Estado Analítico de Situación Financiera
- Estado de Situación Financiera
- Estado Analítico de Actividades
- Estado de actividades
- Estado de Variación en la Hacienda Pública
- Estado de Flujos de Efectivo
- Estado de Cambios en la Situación Financiera
- Estado Analítico de la deuda y otros pasivos,
- Informes sobre pasivos contingentes
- Notas a los Estados Financieros (desglose, de memoria y de gestión administrativa)
- Estado Analítico del Activo

25 FEB 2026

16:25 h  
Das Torres





### Información Presupuestaria

- Estado analítico de Ingresos por Rubro de Ingresos
- Estado analítico del ejercicio del presupuesto de egresos por clasificación por Objeto del Gasto (Capítulo y Concepto)
- Estado analítico del ejercicio del presupuesto de egresos Clasificación Económica (por tipo de gasto)
- Estado analítico del ejercicio del presupuesto de egresos por Clasificación administrativa.
- Estado analítico del ejercicio del presupuesto de egresos por Clasificación Funcional (Finalidad y Función)
- Conciliación entre los Ingresos Presupuestarios y Contables
- Conciliación entre los egresos presupuestarios y los gastos contables



Gobierno de  
**Zapopan**

Dirección de Contabilidad

Av. Miguel Alemán 153  
Pentágono 3

Col. Centro Zapopan, Jalisco 46100

Tel: 33 3632 1000

Tel: 33 3632 1001

Tel: 33 3632 1002

Tel: 33 3632 1003

Tel: 33 3632 1004

Tel: 33 3632 1005

### Formatos Ley de Disciplina Financiera

- Estado de Situación Financiera
- Estado Analítico de Ingresos Detallado
- Estado Analítico del Ejercicio del Presupuesto de Egresos Detallado (**Clasificación por el Objeto del Gasto**)
- Estado Analítico del Ejercicio del Presupuesto de Egresos Detallado (**Clasificación Administrativa**)
- Analítico del Ejercicio del Presupuesto de Egresos Detallado (**Clasificación Funcional**)
- Estado Analítico del Ejercicio del Presupuesto de Egresos Detallado (**Clasificación de Servicios Personales por Categoría**)
- Balance Presupuestario, LDF





### **Anexos**

- Informativa de proveedores
- Informativa Anual de Obras en Proceso
- Informe Anual de Desempeño en la Gestión



Agradeciendo de antemano su atención al presente, y en espera de que se dé cabal cumplimiento, sin otro particular provecho la ocasión para extenderle un cordial saludo; quedando a sus órdenes para cualquier duda, aclaración o comentario.

**Dirección de Contabilidad**  
Unidad Administrativa CISE  
Pentafónea  
Av. Independencia Laureles 100  
Colonia Tecoyac C.F. 45184  
Zapopan, Jalisco, México  
Tel: 3616 2000 ext. 2000, 3000  
213, 2100  
www.zapopan.gob.mx

**Atentamente.**

**“Zapopan, Tierra de Amistad, Trabajo y Respeto”**

**Dra. Adriana Romo López**  
**Tesorera Municipal**



C.c.p Archivo  
c.c.p GAGP/CGB



# INFORMACIÓN CONTABLE



Zapopan

H. AYUNTAMIENTO  
CONSTITUCIONAL DE ZAPOPAN  
2024-2027

# ESTADO ANALÍTICO DE SITUACIÓN FINANCIERA



Municipio de  
Zapopan

H. AYUNTAMIENTO  
CONSTITUCIONAL DE ZAPOPAN  
2024-2027

**CUENTA PÚBLICA - MUNICIPIO ZAPOPAN**  
**Estado Analítico de Situación Financiera**  
**AL 31 DE DICIEMBRE DE 2025**  
**(Cifra en pesos)**

Concepto	2025	2024	CTA	Concepto	2025	2024
<b>ACTIVO</b>			20000	<b>PASIVO</b>		
<b>ACTIVO CIRCULANTE</b>			21000	<b>PASIVO CIRCULANTE</b>		
<b>EFFECTIVO O EQUIVALENTES</b>	<b>1,561,006,691.58</b>	<b>1,802,794,430.03</b>	21100	<b>CUENTAS POR PAGAR A CORTO PLAZO</b>	<b>611,313,642.88</b>	<b>559,082,846.92</b>
Efectivo	675,000.00	675,000.00	21110	Servicios personales por pagar a corto plazo	5,444.54	39,883.03
Bancos/Tesorería	1,174,005,594.68	1,595,005,592.42	21120	Proveedores por pagar a corto plazo	429,453,666.91	400,574,060.49
Bancos/Dependencias y otros	0.00	0.00	21130	Contratistas por obras públicas por pagar a corto plazo	78,095,966.58	66,367,621.39
Inversiones temporales (hasta 3 meses)	186,326,096.90	207,113,837.61	21140	Participaciones y aportaciones por pagar a corto plazo	0.00	0.00
Fondos con afectación específica	0.00	0.00	21150	Transferencias otorgadas por pagar a corto plazo	5,683,510.06	3,267,981.00
Depósitos de fondos de terceros en garantía y/o administración	0.00	0.00	21160	Intereses, comisiones y otros gastos de la deuda pública por pagar a corto plazo	0.00	0.00
Otros efectivos y equivalentes	0.00	0.00	21170	Retenciones y contribuciones por pagar a corto plazo	76,324,525.83	64,317,913.72
<b>DERECHOS A RECIBIR EFFECTIVO O EQUIVALENTES</b>	<b>14,488,917.51</b>	<b>9,588,666.18</b>	21180	Devoluciones de la ley de Ingresos por pagar a corto plazo	14,024,952.47	14,780,809.42
Inversiones financieras de corto plazo	0.00	0.00	21190	Otras cuentas por pagar a corto plazo	7,725,576.49	9,794,577.87
Cuentas por cobrar a corto plazo	12,938,031.58	8,116,693.69	21200	<b>DOCUMENTOS POR PAGAR A CORTO PLAZO</b>	<b>0.00</b>	<b>0.00</b>
Deudores diversos por cobrar a corto plazo	1,550,885.93	1,471,972.49	21210	Documentos comerciales por pagar a corto plazo	0.00	0.00
Ingresos por recuperar a corto plazo	0.00	0.00	21220	Documentos con contratistas por obras públicas por pagar a corto plazo	0.00	0.00
Deudores por anticipos de la tesorería a corto plazo	0.00	0.00	21290	Otros documentos por pagar a corto plazo	0.00	0.00
Préstamos otorgados a corto plazo	0.00	0.00	21300	<b>PORCIÓN A CORTO PLAZO DE LA DEUDA PÚBLICA A LARGO PLAZO</b>	<b>0.00</b>	<b>0.00</b>
Otros derechos a recibir efectivo o equivalentes a corto plazo	0.00	0.00	21310	Porción a corto plazo de la deuda pública interna	0.00	0.00
<b>DERECHOS A RECIBIR BIENES O SERVICIOS</b>	<b>40,843,338.82</b>	<b>3,447,676.55</b>	21320	Porción a corto plazo de la deuda pública externa	0.00	0.00
Anticipo a proveedores por adquisición de bienes y prestación de servicios a corto plazo	847,087.60	1,355,582.04	21330	Porción a corto plazo de arrendamiento financiero	0.00	0.00
Anticipo a proveedores por adquisición de bienes inmuebles y muebles a corto plazo	39,996,251.22	2,092,094.51	21400	<b>TÍTULOS Y VALORES A CORTO PLAZO</b>	<b>0.00</b>	<b>0.00</b>
Anticipo a proveedores por adquisición de bienes intangibles a corto plazo	0.00	0.00	21410	Títulos y valores de la deuda pública interna a corto plazo	0.00	0.00
Anticipo a contratistas por obras públicas a corto plazo	0.00	0.00	21420	Títulos y valores de la deuda pública externa a corto plazo	0.00	0.00
Otros derechos a recibir bienes o servicios a corto plazo	0.00	0.00	21500	<b>PASIVOS DIFERIDOS A CORTO PLAZO</b>	<b>0.00</b>	<b>0.00</b>
<b>INVENTARIOS</b>	<b>0.00</b>	<b>0.00</b>	21510	Ingresos cobrados por adelantado a corto plazo	0.00	0.00
Inventario de mercancías para venta	0.00	0.00	21520	Intereses cobrados por adelantado a corto plazo	0.00	0.00
Inventario de mercancías terminadas	0.00	0.00	21590	Otros pasivos diferidos a corto plazo	0.00	0.00
Inventario de mercancías en proceso de elaboración	0.00	0.00	21600	<b>FONDOS Y BIENES DE TERCEROS EN GARANTÍA Y/O ADMINISTRACIÓN A CORTO PLAZO</b>	<b>25,000.00</b>	<b>25,000.00</b>
Inventario de materias primas, materiales y suministros para producción	0.00	0.00	21610	Fondos en garantía a corto plazo	25,000.00	25,000.00
Bienes en tránsito	0.00	0.00	21620	Fondos en administración a corto plazo	0.00	0.00
<b>ALMACENES</b>	<b>0.00</b>	<b>0.00</b>	21630	Fondos contingentes a corto plazo	0.00	0.00
Almacén de materiales y suministros para el consumo	0.00	0.00	21640	Fondos de fideicomisos, mandatos y contratos análogos a corto plazo	0.00	0.00
<b>ESTIMACIÓN POR PÉRDIDA O DETERIORO DE ACTIVOS CIRCULANTES</b>	<b>0.00</b>	<b>0.00</b>	21650	Otros fondos de terceros en garantía y/o administración a corto plazo	0.00	0.00
Estimaciones para cuentas incobrables por derechos a recibir efectivo o equivalentes	0.00	0.00	21660	Valores y bienes en garantía a corto plazo	0.00	0.00
Estimación por deterioro de inventarios	0.00	0.00	21700	<b>PROVISIONES A CORTO PLAZO</b>	<b>0.00</b>	<b>0.00</b>
<b>OTROS ACTIVOS CIRCULANTES</b>	<b>0.00</b>	<b>0.00</b>	21710	Provisión para demandas y juicios a corto plazo	0.00	0.00
Valores en garantía	0.00	0.00	21720	Provisión para contingencias a corto plazo	0.00	0.00
Bienes en garantía (excluye depósitos de fondos)	0.00	0.00	21790	Otras provisiones a corto plazo	0.00	0.00
Bienes derivados de embargos, decomisos, aseguramientos y dación en pago	0.00	0.00	21900	<b>OTROS PASIVOS A CORTO PLAZO</b>	<b>122,818,464.09</b>	<b>170,973,782.96</b>
Adquisición con fondos de terceros	0.00	0.00	21910	Ingresos por clasificar	187,372.72	167,456.73
<b>ACTIVOS CIRCULANTES</b>	<b>1,416,338,947.91</b>	<b>1,815,830,772.76</b>	21920	Recaudación por participar	0.00	0.00
<b>ACTIVO NO CIRCULANTE</b>			21990	Otros pasivos circulantes	122,631,091.37	170,756,326.23
<b>INVERSIONES FINANCIERAS A LARGO PLAZO</b>	<b>46,763,975.21</b>	<b>143,113,118.28</b>	22000	<b>PASIVOS CIRCULANTES</b>	<b>734,157,106.97</b>	<b>730,031,629.88</b>
Inversiones a largo plazo	0.00	0.00	22000	<b>PASIVO NO CIRCULANTE</b>		
Títulos y valores a largo plazo	0.00	0.00	22100	<b>CUENTAS POR PAGAR A LARGO PLAZO</b>	<b>0.00</b>	<b>0.00</b>
Fideicomisos, mandatos y contratos análogos	46,763,975.21	143,113,118.28	22110	Proveedores por pagar a largo plazo	0.00	0.00
Participaciones y aportaciones de capital	0.00	0.00	22120	Contratistas por obras públicas por pagar a largo plazo	0.00	0.00
<b>DERECHOS A RECIBIR EFFECTIVO O EQUIVALENTES A LARGO PLAZO</b>	<b>303,972,477.02</b>	<b>303,972,748.22</b>	22200	<b>DOCUMENTOS POR PAGAR A LARGO PLAZO</b>	<b>0.00</b>	<b>0.00</b>
Documentos por cobrar a largo plazo	0.00	0.00	22210	Documentos comerciales por pagar a largo plazo	0.00	0.00
Deudores diversos a largo plazo	19,455.82	19,727.02	22220	Documentos con contratistas por obras públicas por pagar a largo plazo	0.00	0.00
Ingresos por recuperar a largo plazo	0.00	0.00	22290	Otros documentos por pagar a largo plazo	0.00	0.00
Préstamos otorgados a largo plazo	0.00	0.00	22300	<b>DEUDA PÚBLICA A LARGO PLAZO</b>	<b>765,429,242.38</b>	<b>882,440,937.87</b>
Otros derechos a recibir efectivo o equivalentes a largo plazo	303,953,021.20	303,953,021.20	22310	Títulos y valores de la deuda pública interna a largo plazo	0.00	0.00
<b>BIENES INMUEBLES, INFRAESTRUCTURA Y CONSTRUCCIONES EN PROCESO</b>	<b>36,104,048,685.19</b>	<b>35,345,463,604.96</b>	22320	Títulos y valores de la deuda pública externa a largo plazo	0.00	0.00
Terrenos	30,968,499,311.14	30,861,113,705.56	22330	Préstamos de la deuda pública interna por pagar a largo plazo	765,429,242.38	882,440,937.87
Viviendas	0.00	651,000.00	22340	Préstamos de la deuda pública externa por pagar a largo plazo	0.00	0.00
Edificios no habitacionales	3,367,635,462.93	2,526,876,469.98	22350	Arrendamiento financiero por pagar a largo plazo	0.00	0.00
Infraestructura	0.00	0.00	22400	<b>PASIVOS DIFERIDOS A LARGO PLAZO</b>	<b>0.00</b>	<b>0.00</b>
Construcciones en proceso en bienes de dominio público	1,240,699,043.96	1,056,627,577.25	22410	Créditos diferidos a largo plazo	0.00	0.00
Construcciones en proceso en bienes propios	501,743,369.73	872,723,354.76	22420	Intereses cobrados por adelantado a largo plazo	0.00	0.00
Otros bienes inmuebles	25,471,497.43	25,471,497.43	22490	Otros pasivos diferidos a largo plazo	0.00	0.00
<b>BIENES MUEBLES</b>	<b>3,449,059,232.68</b>	<b>2,466,533,096.41</b>	22500	<b>FONDOS Y BIENES DE TERCEROS EN GARANTÍA Y/O ADMINISTRACIÓN A LARGO PLAZO</b>	<b>0.00</b>	<b>0.00</b>
Mobiliario y equipo de administración	520,172,123.50	389,229,537.27	22510	Fondos en garantía a largo plazo	0.00	0.00
Mobiliario y equipo educacional y recreativo	28,010,717.27	24,388,122.70	22520	Fondos en administración a largo plazo	0.00	0.00
Equipo e instrumental médico y de laboratorio	6,190,535.81	5,792,728.22	22530	Fondos contingentes a largo plazo	0.00	0.00
Vehículos y equipo de transporte	2,136,984,372.34	1,533,221,016.00	22540	Fondos de fideicomisos, mandatos y contratos análogos a largo plazo	0.00	0.00
Equipo de defensa y seguridad	119,410,408.72	106,168,798.94	22550	Otros fondos de terceros en garantía y/o administración a largo plazo	0.00	0.00
Maquinaria, otros equipos y herramientas	609,017,710.77	403,009,529.00	22560	Valores y bienes en garantía a largo plazo	0.00	0.00
Colecciones, obras de arte y objetos valiosos	27,051,743.45	2,431,743.45	22600	<b>PROVISIONES A LARGO PLAZO</b>	<b>0.00</b>	<b>0.00</b>
Activos biológicos	2,241,620.83	2,291,620.83	22610	Provisión para demandas y juicios a largo plazo	0.00	0.00
<b>ACTIVOS INTANGIBLES</b>	<b>145,256,893.82</b>	<b>109,096,517.26</b>	22620	Provisión para pensiones a largo plazo	0.00	0.00

**CUENTA PÚBLICA - MUNICIPIO ZAPOPAN**  
**Estado Analítico de Situación Financiera**  
**AL 31 DE DICIEMBRE DE 2025**  
**(Cifra en pesos)**

Concepto	2025	2024	CTA	Concepto	2025	2024
Software	136,208,999.52	97,648,622.87	22630	Provisión para contingencias a largo plazo	0.00	0.00
Patentes, marcas y derechos	0.00	0.00	22690	Otras provisiones a largo plazo	0.00	0.00
Concesiones y franquicias	0.00	0.00				
Licencias	9,047,894.40	11,447,894.39				
Otros activos intangibles	0.00	0.00	30000	<b>HACIENDA PÚBLICA/ PATRIMONIO</b>		
<b>DEPRECIACIÓN, DETERIORO Y AMORTIZACIÓN ACUMULADA DE BIENES</b>	<b>-1,726,807,765.28</b>	<b>-1,339,471,880.41</b>	31000	<b>HACIENDA PÚBLICA/ PATRIMONIO CONTRIBUIDO</b>	<b>2,252,116,361.38</b>	<b>1,947,501,537.26</b>
Depreciación acumulada de bienes inmuebles	-156,655,067.43	-76,370,415.30	31100	Aportaciones	0.00	0.00
Depreciación acumulada de Infraestructura	0.00	0.00	31200	Donaciones de capital	2,252,116,361.38	1,947,501,537.26
Depreciación acumulada de bienes muebles	-1,465,874,218.55	-1,155,806,121.45	31300	Actualización de la hacienda pública/patrimonio	0.00	0.00
Deterioro acumulado de bienes	-1,407,348.20	-966,524.28	32000	<b>HACIENDA PÚBLICA/PATRIMONIO GENERADO</b>	<b>36,134,968,155.19</b>	<b>35,319,600,411.92</b>
Amortización acumulada de activos intangibles	-102,871,111.10	-106,328,819.38	32100	Resultado del ejercicio (ahorro/desahorro)	819,767,661.37	1,018,365,762.45
<b>ACTIVOS DIFERIDOS</b>	<b>0.00</b>	<b>0.00</b>	32200	Resultados de ejercicios anteriores	4,008,285,810.74	2,986,905,286.06
Estudios, formulación y evaluación de proyectos	0.00	0.00	32300	<b>REVALÚOS</b>	<b>29,519,535,612.17</b>	<b>29,519,530,292.50</b>
Derechos sobre bienes en régimen de arrendamiento financiero	0.00	0.00	32310	Revalúo de bienes inmuebles	29,399,931,917.63	29,402,808,748.27
Gastos pagados por adelantado a largo plazo	0.00	0.00	32320	Revalúo de bienes muebles	111,603,694.54	116,741,544.23
Anticipos a largo plazo	0.00	0.00	32330	Revalúo de bienes intangibles	0.00	0.00
Beneficios al retiro de empleados pagados por adelantado	0.00	0.00	32390	Otros revalúos	0.00	0.00
Otros activos diferidos	0.00	0.00	32400	<b>RESERVAS</b>	<b>1,380,929.41</b>	<b>1,380,929.41</b>
<b>ESTIMACIÓN POR PÉRDIDA O DETERIORO DE ACTIVOS NO CIRCULANTES</b>	<b>0.00</b>	<b>0.00</b>	32410	Reservas de patrimonio	0.00	0.00
Estimaciones por pérdida de cuentas incobrables de documentos por cobrar a largo plazo	0.00	0.00	32420	Reservas territoriales	0.00	0.00
Estimaciones por pérdida de cuentas incobrables de deudores diversos por cobrar a largo plazo	0.00	0.00	32430	Reservas por contingencias	1,380,929.41	1,380,929.41
Estimaciones por pérdida de cuentas incobrables de ingresos por cobrar a largo plazo	0.00	0.00	32500	<b>RECTIFICACIONES DE RESULTADOS DE EJERCICIOS ANTERIORES</b>	<b>1,793,398,141.50</b>	<b>1,793,398,141.50</b>
Estimaciones por pérdida de cuentas incobrables de préstamos otorgados a largo plazo	0.00	0.00	32510	Cambios en políticas contables	-1,466,626,983.73	-1,466,626,983.73
Estimaciones por pérdida de otras cuentas incobrables a largo plazo	0.00	0.00	32520	Cambios por errores contables	3,260,025,125.23	3,260,025,125.23
<b>OTROS ACTIVOS NO CIRCULANTES</b>	<b>147,438,419.26</b>	<b>35,036,539.45</b>	32530	Cambios en estimaciones contables	0.00	0.00
Bienes en concesión	0.00	0.00	33000	<b>EXCESO O INSUFICIENCIA EN LA ACTUALIZACIÓN DE LA HACIENDA PÚBLICA / PATRIMONIO</b>	<b>0.00</b>	<b>0.00</b>
Bienes en arrendamiento financiero	0.00	0.00	33100	Resultado por posición monetaria	0.00	0.00
Bienes en comodato	147,438,419.26	35,036,539.45	33200	Resultado por tenencia de activos no monetarios	0.00	0.00
<b>ACTIVOS NO CIRCULANTES</b>	<b>38,469,733,516.01</b>	<b>37,063,743,744.17</b>		<b>TOTAL HACIENDA PUBLICA / PATRIMONIO</b>	<b>38,386,484,516.57</b>	<b>37,267,101,949.18</b>
<b>TOTAL DEL ACTIVO</b>	<b>39,886,070,865.92</b>	<b>38,879,574,516.93</b>		<b>SUMA DE PASIVO Y PATRIMONIO / HACIENDA PUBLICA</b>	<b>39,886,070,865.92</b>	<b>38,879,574,516.93</b>

Bajo protesta de decir verdad declaramos que los estados financieros y sus notas, son razonablemente correctos y son responsabilidad del emisor

  
**JUAN JOSÉ FRANGIE SAADE**  
 PRESIDENTE MUNICIPAL

  
**DRA. ADRIANA ROMO LÓPEZ**  
 TESORERA MUNICIPAL  
**TESORERÍA MUNICIPAL**



# ESTADO DE SITUACIÓN FINANCIERA



Zapopan

H. AYUNTAMIENTO  
CONSTITUCIONAL DE ZAPOPAN  
2024-2027

**CUENTA PÚBLICA - MUNICIPIO ZAPOPAN**

**Estado de Situación Financiera**

**AL 31 DE DICIEMBRE DE 2025**

**(Cifras en pesos)**

Concepto	2025	2024	Concepto	2025	2024
<b>ACTIVO</b>			<b>PASIVO</b>		
<b>Activo Circulante</b>			<b>Activo Circulante</b>		
Efectivo y Equivalentes	1,361,006,691.58	1,802,794,430.03	Cuentas por Pagar a Corto Plazo	611,313,642.88	559,082,846.92
Derechos a Recibir Efectivo o Equivalentes	14,488,917.51	9,588,666.18	Documentos por Pagar a Corto Plazo	0.00	0.00
Derechos a Recibir Bienes o Servicios	40,843,338.82	3,447,676.55	Porción a Corto Plazo de la Deuda Pública a Largo Plazo	0.00	0.00
Inventarios	0.00	0.00	Títulos y Valores a Corto Plazo	0.00	0.00
Almacenes	0.00	0.00	Pasivos Diferidos a Corto Plazo	0.00	0.00
Estimación por Pérdida o Deterioro de Activos Circulantes	0.00	0.00	Fondos y Bienes de Terceros en Garantía y/o Administración a Corto Plazo	25,000.00	25,000.00
Otros Activos Circulantes	0.00	0.00	Provisiones a Corto Plazo	0.00	0.00
<b>Total de Activos Circulantes</b>	<b>1,416,338,947.91</b>	<b>1,815,830,772.76</b>	Otros Pasivos a Corto Plazo	122,818,464.09	170,923,782.96
<b>Activo No Circulantes</b>			<b>Total de Pasivos Circulante</b>	<b>734,157,106.97</b>	<b>730,031,629.88</b>
Inversiones Financieras a Largo Plazo	46,763,975.21	143,113,118.28	<b>Pasivos No Circulante</b>		
Derechos a Recibir Efectivo o Equivalentes a Largo Plazo	303,972,477.02	303,972,748.22	Cuentas por Pagar a Largo Plazo	0.00	0.00
Bienes Inmuebles, Infraestructura y Construcciones en Proceso	36,104,048,685.19	35,345,463,604.96	Documentos por Pagar a Largo Plazo	0.00	0.00
Bienes Muebles	3,449,059,232.69	2,466,533,096.41	Deuda Pública a Largo Plazo	765,429,242.38	882,440,937.87
Activos Intangibles	145,256,893.92	109,096,517.26	Pasivos Diferidos a Largo Plazo	0.00	0.00
Depreciación, Deterioro y Amortización Acumulada de Bienes	-1,726,807,765.28	-1,339,471,880.41	Fondos y Bienes de Terceros en Garantía y/o Administración a Largo Plazo	0.00	0.00
Activos Diferidos	0.00	0.00	Provisiones a Largo Plazo	0.00	0.00
Estimación por Pérdida o Deterioro de Activos no Circulantes	0.00	0.00	<b>Total de Pasivos No Circulantes</b>	<b>765,429,242.38</b>	<b>882,440,937.87</b>
Otros Activos no Circulantes	147,438,419.26	35,036,539.45	<b>Total del Pasivo</b>	<b>1,499,586,349.35</b>	<b>1,612,472,567.75</b>
<b>Total de Activos No Circulantes</b>	<b>38,469,731,918.01</b>	<b>37,063,743,744.17</b>	<b>HACIENDA PÚBLICA/PATRIMONIO</b>		
<b>Total del Activo</b>	<b>39,886,070,865.92</b>	<b>38,879,574,516.93</b>	Hacienda Pública/Patrimonio Contribuido	2,252,116,361.38	1,947,501,537.26
			Aportaciones	0.00	0.00
			Donaciones de Capital	2,252,116,361.38	1,947,501,537.26
			Actualización de la Hacienda Pública/Patrimonio	0.00	0.00
			<b>Hacienda Pública/Patrimonio Generado</b>	<b>36,134,368,155.19</b>	<b>35,319,600,411.92</b>
			Resultado del Ejercicio (Ahorro/Desahorro)	819,767,661.37	1,018,365,762.45
			Resultados de Ejercicios Anteriores	4,008,285,810.74	2,986,905,286.06
			Revalúos	29,511,535,612.17	29,519,550,292.50
			Reservas	1,380,929.41	1,380,929.41
			Rectificaciones de Resultados de Ejercicios Anteriores	1,793,398,141.50	1,793,398,141.50
			Exceso o Insuficiencia en la Actualización de la Hacienda Pública/Patrimonio	0.00	0.00
			Resultado por Posición Monetaria	0.00	0.00
			Resultado por Tenencia de Activos no Monetarios	0.00	0.00
			<b>Total Hacienda Pública/Patrimonio</b>	<b>38,386,484,516.57</b>	<b>37,267,101,949.18</b>
			<b>Total del Pasivo y Hacienda Pública/Patrimonio</b>	<b>39,886,070,865.92</b>	<b>38,879,574,516.93</b>

Bajo protesta de decir verdad declaramos que los Estados Financieros y sus notas, son razonablemente correctos y son responsabilidad del emisor.

**JUAN JOSÉ FRANGIE SAADE**  
PRESIDENTE MUNICIPAL



**DRA. ADRIANA ROMO LÓPEZ**  
TESORERO MUNICIPAL



**TESORERÍA MUNICIPAL**

# ESTADO ANALÍTICO DE ACTIVIDADES



Zapopan

H. AYUNTAMIENTO  
CONSTITUCIONAL DE ZAPOPAN  
2024-2027

**CUENTA PÚBLICA - MUNICIPIO ZAPOPAN**  
**Estado Analítico del Actividades**  
**DEL 1° DE ENERO AL 31 DE DICIEMBRE DE 2025**  
**(Cifras en pesos)**

CTA	Concepto	2025	2024
40000	<b>INGRESOS Y OTROS BENEFICIOS</b>		
41000	<b>INGRESOS DE GESTIÓN</b>	<b>5,807,080,404.46</b>	<b>5,595,124,466.68</b>
41100	<b>IMPUESTOS</b>	<b>4,179,255,039.54</b>	<b>3,945,939,903.21</b>
41110	Impuestos sobre los ingresos	162,381,781.68	127,138,198.56
41110-1	Impuestos sobre espectáculos públicos	162,381,781.68	127,138,198.56
41120	Impuestos sobre el patrimonio	3,748,940,557.16	3,607,952,682.44
41120-1	Impuesto predial	2,105,291,915.76	1,874,164,289.58
41120-2	Impuestos sobre transmisiones patrimoniales	1,503,594,755.88	1,588,769,650.60
41120-3	Impuestos sobre negocios jurídicos	140,053,885.52	145,018,742.26
41130	Impuestos sobre la producción, el consumo y las transacciones	0.00	0.00
41140	Impuestos al comercio exterior	0.00	0.00
41150	Impuestos sobre nóminas y asimilables	0.00	0.00
41160	Impuestos ecológicos	0.00	0.00
41170	Accesorios de impuestos	267,932,700.70	210,849,022.21
41170-1	Recargos	111,673,441.77	93,680,059.79
41170-2	Actualizaciones	63,837,981.18	44,749,202.34
41170-3	Multas	48,497,943.26	40,479,114.29
41170-4	Gastos de ejecución	43,584,608.21	30,881,463.18
41170-5	Otros no especificados	338,726.28	1,059,182.61
41180	Impuestos no comprendidos en la ley de ingresos vigente, causados en ejercicios fiscales anteriores pendientes de liquidar o pago	0.00	0.00
41180-1	Impuestos no comprendidos en la ley de ingresos vigente, causados en ejercicios fiscales anteriores pendientes de liquidar o pago	0.00	0.00
41190	Otros impuestos	0.00	0.00
41190-1	Otros impuestos	0.00	0.00
41200	<b>CUOTAS Y APORTACIONES DE SEGURIDAD SOCIAL</b>	<b>0.00</b>	<b>0.00</b>
41210	Aportaciones para fondos de vivienda	0.00	0.00
41220	Cuotas para la seguridad social	0.00	0.00
41230	Cuotas de ahorro para el retiro	0.00	0.00
41240	Accesorios de cuotas y aportaciones de seguridad social	0.00	0.00
41290	Otras cuotas y aportaciones para la seguridad social	0.00	0.00
41300	<b>CONTRIBUCIONES DE MEJORAS</b>	<b>120,750,005.13</b>	<b>233,127,804.97</b>
41310	Contribuciones de mejoras por obras públicas	120,750,005.13	233,127,804.97
41310-1	Contribuciones de mejoras por obras públicas	120,750,005.13	233,127,804.97
41320	Contribuciones de mejoras no comprendidas en la ley de ing. vigente, causadas en ejercicios fiscales anteriores pendientes de liq. o pago	0.00	0.00
41320-1	Contribuciones de mejoras no comprendidas en la ley de ing. vigente, causadas en ejercicios fiscales anteriores pendientes de liq. o pago	0.00	0.00
41400	<b>DERECHOS</b>	<b>1,076,685,959.23</b>	<b>914,056,644.74</b>
41410	Derechos por el uso, goce, aprovechamiento o explotación de bienes de dominio público	120,584,624.86	106,320,780.64
41410-1	Derechos por el uso del piso	60,036,415.60	58,429,349.63
41410-2	Derechos por el uso de los estacionamientos	34,134,572.17	22,334,744.48
41410-3	Derechos de uso de cementerios y panteones municipales	16,132,923.28	16,100,572.13
41410-4	Derechos de concesiones y demás inmuebles de propiedad municipal	10,280,713.81	9,456,114.40
41420	Derechos a los hidrocarburos (derogada)	0.00	0.00
41430	Derechos por prestación de servicios	898,548,426.00	760,962,961.44
41430-1	Derechos de licencias y permisos de giros	120,954,574.63	120,070,069.15
41430-2	Derechos de licencias y permisos de anuncios	50,015,095.69	38,228,905.54
41430-3	Derechos de licencias de construcción, reconstrucción, reparación o demolición de obras	228,143,072.63	241,313,505.70
41430-4	Derechos de regularizaciones de los registros de obra	185,905,140.24	129,903,003.73
41430-5	Derechos de alineamiento, designación de número oficial e inspección	7,428,760.09	7,698,410.95
41430-6	Derechos de licencias de cambio de régimen de propiedad y urbanización	0.00	0.00
41430-7	Derechos de servicios de obra	17,718,789.00	18,242,197.98
41430-8	Derechos de servicios de sanidad	6,248,316.02	5,822,353.05
41430-9	Derechos de servicio de limpieza, recolección, traslado, tratamiento y disposición final de residuos	149,017,244.79	21,888,280.84
41430-10	Derechos de agua potable, drenaje, alcantarillado, tratamiento y disposición final de aguas residuales	28,856,567.19	72,309,506.33
41430-11	Derechos del rastro	41,952,340.00	41,481,730.00
41430-12	Derechos del registro civil	7,515,649.00	7,136,477.00
41430-13	Derechos de las certificaciones	54,086,172.71	56,102,050.16
41430-14	Derechos de los servicios de catastro	706,704.01	766,471.01
41440	Accesorios de derecho	46,318,251.19	34,975,114.18
41440-1	Recargos	17,701,518.39	14,483,681.70
41440-2	Actualizaciones	9,327,517.24	6,724,673.65
41440-3	Multas	17,772,582.02	9,626,892.32
41440-4	Gastos de ejecución	1,471,444.61	759,693.04
41440-5	Otros no especificados	45,188.93	3,380,173.47
41450	Derechos no comprendidos en la ley de ingresos vigente, causados en ejercicios fiscales anteriores pendientes de liquidación o pago	0.00	0.00
41450-1	Derechos no comprendidos en la ley de ingresos vigente, causados en ejercicios fiscales anteriores pendientes de liquidación o pago	0.00	0.00
41490	Otros derechos	11,234,657.18	11,797,788.48
41490-1	Otros derechos	11,234,657.18	11,797,788.48
41500	<b>PRODUCTOS</b>	<b>325,673,163.73</b>	<b>387,297,611.73</b>
41510	Productos	325,673,163.73	387,297,611.73
41510-1	Uso, goce, aprovechamiento o explotación de bienes de dominio privado	226,142,016.42	286,491,333.08
41510-2	Productos diversos	99,531,147.31	100,806,278.65
41520	Enajenación de bienes muebles no sujetos a ser inventariados (derogada)	0.00	0.00
41530	Accesorios de productos (derogada)	0.00	0.00
41540	Productos no comprendidos en la ley de ingresos vigente, causados en ejercicios fiscales anteriores pendientes de liquidación o pago	0.00	0.00
41540-1	Productos no comprendidos en la ley de ingresos vigente, causados en ejercicios fiscales anteriores pendientes de liquidación o pago	0.00	0.00
41590	Otros productos que generan ingresos corrientes (derogada)	0.00	0.00
41600	<b>APROVECHAMIENTOS</b>	<b>104,716,236.83</b>	<b>114,702,502.03</b>
41610	Incentivos derivados de la colaboración fiscal (derogada)	0.00	0.00
41620	Multas	65,880,621.34	64,229,182.79
41620-1	Multas	65,880,621.34	64,229,182.79
41630	Indemnizaciones	9,900,107.76	2,086,405.64
41630-1	Indemnizaciones	9,900,107.76	2,086,405.64
41640	Reintegros	0.00	19,206,156.87
41640-1	Reintegros	0.00	19,206,156.87
41650	Aprovechamientos provenientes de obras públicas	0.00	0.00

**CUENTA PÚBLICA - MUNICIPIO ZAPOPAN**

Estado Analítico del Actividades

DEL 1° DE ENERO AL 31 DE DICIEMBRE DE 2025

(Cifras en pesos)

CTA	Concepto	2025	2024
41650-1	Aprovechamientos provenientes de obras públicas	0.00	0.00
41660	Aprovechamientos no comprendidos en la ley de ing. vigente, causados en ejercicios fiscales anteriores pendientes de liquidación o pago	0.00	0.00
41660-1	Aprovechamientos no comprendidos en la ley de ing. vigente, causados en ejercicios fiscales anteriores pendientes de liquidación o pago	0.00	0.00
41670	Aprovechamientos por aportaciones y cooperaciones (derogada)	0.00	0.00
41680	Accesorios de aprovechamiento	12,294,934.86	7,666,823.38
41680-1	Recargos	6,017,401.55	3,308,966.60
41680-2	Actualizaciones	1,625,247.64	672,262.67
41680-3	Multas	0.00	0.00
41680-4	Gastos de ejecución	4,652,285.67	3,685,594.11
41680-5	Otros no especificados	0.00	0.00
41690	Otros aprovechamientos	16,640,572.87	21,513,933.35
41690-1	Otros aprovechamientos	16,640,572.87	21,513,933.35
41700	INGRESOS POR VENTAS DE BIENES Y PRESTACIÓN DE SERVICIOS	0.00	0.00
41710	Ingresos por venta de bienes y prestación de servicios de instituciones públicas de seguridad social	0.00	0.00
41710-1	Ingresos por venta de bienes y prestación de servicios de instituciones públicas de seguridad social	0.00	0.00
41720	Ingresos por venta de bienes y prestación de servicios de empresas públicas del estado	0.00	0.00
41730	Ingresos por venta de bienes y prestación de servicios de entidades paraestatales y fideicomisos no empresariales y no financieros	0.00	0.00
41730-1	Ingresos por venta de bienes y prestación de servicios de entidades paraestatales y fideicomisos no empresariales y no financieros	0.00	0.00
41740	Ingresos por venta de bienes y prestación de servicios de entidades paraestatales empresariales no financieras con participación estatal mayoritaria	0.00	0.00
41750	Ing. por vta. de bienes y prestación de servicios de entidades paraestatales empresariales financieras monetarias con participación estatal mayoritaria	0.00	0.00
41760	Ing. por vta. de bienes y prestación de servicios de entidades paraestatales empresariales financieras no monetarias con participación estatal mayoritaria	0.00	0.00
41770	Ingresos por venta de bienes y prestación de servicios de fideicomisos financieros públicos con participación estatal mayoritaria	0.00	0.00
41770-1	Ingresos por venta de bienes y prestación de servicios de fideicomisos financieros públicos con participación estatal mayoritaria	0.00	0.00
41780	Ingresos por venta de bienes y prestación de servicios de los poderes legislativo y judicial, y de los órganos autónomos	0.00	0.00
41900	ING. NO COMPRENDIDOS EN LAS FRACC. DE LA LEY DE ING. CAUSADAS EN EJERCICIOS FISCALES ANTERIORES PENDIENTES DE LIQUIDACIÓN O PAGO (DEROGADA)	0.00	0.00
41910	Ingresos no comprendidos en las fracciones de la ley de Ingresos causadas en ejercicios fiscales anteriores pendientes de liquidación o pago (Derogada)	0.00	0.00
41920	Cont. de mejoras, derechos, productos, y aprovechamientos no compren. en las fracc. de la ley de ing. caus. en ejer. fisc. ant. pen. de liqui. o pago (Derogada)	0.00	0.00
42000	PART. APORT. CONV. INCEN. DERIV. DE LA COLAB. FISC. FONDOS DISTINTOS DE APORT. TRANSF. ASIG. SUB Y SUBVE. Y PENS. Y JUB.	6,626,315,077.36	6,017,833,323.34
42100	PARTIC. APORT. CONVENIOS, INCENTIVOS DERIVADOS DE LA COLABORACIÓN FISCAL Y FONDOS DISTINTOS DE APORTACIONES.	6,626,315,077.36	6,017,833,323.34
42110	Participaciones	4,869,047,529.10	4,389,540,851.63
42110-1	Fondo general de participaciones (federal)	2,383,391,389.99	2,192,902,922.25
42110-2	Fondo de fomento municipal (federal)	414,909,133.85	332,965,458.06
42110-3	Fondo de fiscalización y recaudación (federal)	271,198,231.89	261,494,358.46
42110-4	Fondo de compensación (federal)	-337,921.16	3,072,051.91
42110-5	Fondo de extracción de hidrocarburos (federal)	0.00	0.00
42110-6	Impuesto especial sobre producción y servicios (federal)	53,718,869.80	53,368,090.78
42110-7	0.136% de la recaudación federal participable (federal)	0.00	0.00
42110-8	3.17% sobre extracción de petróleo (federal)	0.00	0.00
42110-9	Gasolinas y diésel (federal)	42,005,247.85	37,265,460.65
42110-10	Fondo del impuesto sobre la renta (federal)	712,562,082.32	627,813,312.22
42110-11	Fondo de estabilización de los ingresos de las entidades federativas (federal)	0.00	0.00
42110-12	Participaciones del estado	991,600,494.56	880,659,197.30
42120	Aportaciones	1,648,589,657.69	1,535,517,028.75
42120-1	Fondo de aportaciones para la infraestructura social municipal	166,613,561.78	176,773,994.35
42120-2	Fondo de aportaciones para el fortalecimiento municipal	1,481,976,095.91	1,358,743,034.40
42130	Convenios	36,772,179.55	20,112,992.20
42130-1	Convenios de protección social en salud	0.00	0.00
42130-2	Convenios de descentralizados	0.00	0.00
42130-3	Convenio de reasignación	0.00	0.00
42130-456	Otros convenios y subsidios	36,772,179.55	20,112,992.20
42140	Incentivos derivados de la colaboración fiscal	71,905,711.02	72,662,450.76
42140-1	Tenencia o uso de vehículos	574.45	428.19
42140-2	Fondo de compensación ISAN	10,200,943.08	9,743,012.52
42140-3	Impuesto sobre automóviles nuevos	61,704,193.49	62,919,010.05
42140-4	Fondo de compensación de repesas-intermedias	0.00	0.00
42140-5	Otros incentivos económicos	0.00	0.00
42150	Fondos distintos de aportaciones	0.00	0.00
42150-1	Fondo para entidades federativas y municipios productores de hidrocarburos	0.00	0.00
42150-2	Fondo minero	0.00	0.00
42200	TRANSFERENCIAS, ASIGNACIONES, SUBSIDIOS Y SUBVENCIONES, PENSIONES Y JUBILACIONES	0.00	0.00
42210	Transferencias y asignaciones	0.00	0.00
42210-12	Transferencias y asignaciones	0.00	0.00
42220	Transferencias del sector público (derogada)	0.00	0.00
42230	Subsidios y subvenciones	0.00	0.00
42230-12	Subsidios y subvenciones	0.00	0.00
42240	Ayudas sociales (derogada)	0.00	0.00
42250	Pensiones y jubilaciones	0.00	0.00
42250-1	Pensiones y jubilaciones	0.00	0.00
42260	Transferencias del exterior (derogada)	0.00	0.00
42270	Transferencias del fondo mexicano del petróleo para la estabilización y el desarrollo	0.00	0.00
42270-1	Transferencias del fondo mexicano del petróleo para la estabilización y el desarrollo	0.00	0.00
43000	OTROS INGRESOS Y BENEFICIOS	6,877,138,658.88	12,758,055,160.30
43100	INGRESOS FINANCIEROS	0.00	0.00
43110	Intereses ganados de títulos, valores y demás instrumentos financieros	0.00	0.00
43190	Otros ingresos financieros	0.00	0.00
43200	INCREMENTO POR VARIACIÓN DE INVENTARIOS	0.00	0.00
43210	Incremento por variación de inventarios de mercancías para venta	0.00	0.00
43220	Incremento por variación de inventarios de mercancías terminadas	0.00	0.00
43230	Incremento por variación de inventarios de mercancías en proceso de elaboración	0.00	0.00
43240	Incremento por variación de inventarios de materias primas, materiales y suministros para producción	0.00	0.00
43250	Incremento por variación de almacén de mercancías primas, materiales y suministros de consumo	0.00	0.00
43300	DISMINUCIÓN DEL EXCESO DE ESTIMACIONES POR PÉRDIDA O DETERIORO U OBSOLESCENCIA	0.00	0.00
43310	Disminución del Exceso de Estimaciones por Pérdida o Deterioro u Obsolescencia	0.00	0.00
43400	DISMINUCIÓN DEL EXCESO DE PROVISIONES	0.00	0.00

11/11/2025

**CUENTA PÚBLICA - MUNICIPIO ZAPOPAN**  
**Estado Analítico del Actividad**  
**DEL 1° DE ENERO AL 31 DE DICIEMBRE DE 2025**  
**(Cifras en pesos)**

CTA	Concepto	2025	2024
43410	Disminución del exceso de provisiones	0.00	0.00
43900	<b>OTROS INGRESOS Y BENEFICIOS VARIOS</b>	<b>6,877,138,658.88</b>	<b>12,758,055,160.30</b>
43910	Otros ingresos de ejercicios anteriores (derogada)	0.00	0.00
43920	Bonificaciones y descuentos obtenidos	0.00	0.00
43930	Diferencias por tipo de cambio a favor	0.00	0.00
43940	Diferencias de cotizaciones a favor en valores negociables	0.00	0.00
43950	Resultado por posición monetaria	0.00	0.00
43960	Utilidades por participación patrimonial	0.00	0.00
43970	Diferencias por reestructuración de deuda pública a favor	0.00	0.00
43990	Otros ingresos y beneficios varios	6,877,138,658.88	12,758,055,160.30
	<b>TOTAL DE INGRESOS</b>	<b>19,310,534,140.70</b>	<b>24,371,012,950.32</b>
50000	<b>GASTOS Y OTRAS PÉRDIDAS</b>		
51000	<b>GASTOS DE FUNCIONAMIENTO</b>	<b>7,480,471,555.85</b>	<b>6,698,786,784.99</b>
51100	<b>SERVICIOS PERSONALES</b>	<b>4,681,322,471.71</b>	<b>4,355,605,724.80</b>
51110	<b>Remuneraciones al personal de carácter permanente</b>	<b>2,020,468,053.41</b>	<b>1,905,317,211.31</b>
51110-1	Dietas	22,566,268.47	22,141,722.51
51110-2	Haberes	0.00	0.00
51110-3	Sueldos base al personal permanente	1,997,901,784.94	1,883,175,488.80
51110-4	Remuneraciones por adscripción laboral en el extranjero	0.00	0.00
51120	<b>Remuneraciones al personal de carácter transitorio</b>	<b>468,622,339.00</b>	<b>405,153,036.98</b>
51120-1	Honorarios asimilables a salarios	0.00	0.00
51120-2	Sueldos base al personal eventual	468,622,339.00	405,153,036.98
51120-3	Retribuciones por servicios de carácter social	0.00	0.00
51120-4	Retribución a los representantes de los trabajadores y de los patronos en la Junta de Conciliación y Arbitraje	0.00	0.00
51130	<b>Remuneraciones adicionales y especiales</b>	<b>430,825,366.32</b>	<b>402,786,149.58</b>
51130-1	Primas por años de servicios efectivos prestados	0.00	0.00
51130-2	Primas de vacaciones, dominical y gratificación de fin de año	413,025,787.70	388,299,104.35
51130-3	Horas extraordinarias	17,799,578.62	14,487,045.23
51130-4	Compensaciones	0.00	0.00
51130-5	Sobrehaberes	0.00	0.00
51130-6	Asignaciones de técnico, de mando, por comisión, de vuelo y de técnico especial	0.00	0.00
51130-7	Honorarios especiales	0.00	0.00
51130-8	Participaciones por vigilancia en el cumplimiento de la leyes y custodia de valores	0.00	0.00
51140	<b>Seguridad social</b>	<b>805,325,470.66</b>	<b>752,828,085.20</b>
51140-1	Aportaciones de seguridad social	123,670,502.59	118,457,060.67
51140-2	Aportaciones a fondos de vivienda	74,002,863.18	69,726,846.69
51140-3	Aportaciones al sistema para el retiro	480,991,214.89	451,880,694.14
51140-4	Aportaciones para seguros	126,660,890.00	112,763,483.70
51150	<b>Otras prestaciones sociales y económicas</b>	<b>830,667,764.06</b>	<b>783,768,967.76</b>
51150-1	Cuotas para el fondo de ahorro y fondo de trabajo	0.00	0.00
51150-2	Indemnizaciones	2,760,753.52	2,504,694.24
51150-3	Prestaciones y haberes de retiro	0.00	0.00
51150-4	Prestaciones contractuales	827,907,010.54	781,264,273.52
51150-5	Apoyos a la capacitación de los servidores públicos	0.00	0.00
51150-6	Otras prestaciones sociales y económicas	0.00	0.00
51160	<b>Pago de estímulos a servidores públicos</b>	<b>125,413,478.26</b>	<b>105,752,273.97</b>
51160-1	Estímulos	125,413,478.26	105,752,273.97
51160-2	Recompensas	0.00	0.00
51200	<b>MATERIALES Y SUMINISTROS</b>	<b>741,118,356.99</b>	<b>551,193,057.47</b>
51210	<b>Materiales de administración, emisión de documentos y artículos oficiales</b>	<b>25,051,653.30</b>	<b>18,205,638.54</b>
51210-1	Materiales, útiles y equipos menores de oficina	6,945,183.53	5,859,837.02
51210-2	Materiales y útiles de impresión y reproducción	1,090,554.95	397,775.24
51210-3	Material estadístico y geográfico	0.00	0.00
51210-4	Materiales, útiles y equipos menores de tecnologías de la información y comunicaciones	1,037,239.71	1,121,724.84
51210-5	Material impreso e información digital	4,830,597.27	2,032,235.63
51210-6	Material de limpieza	10,852,972.56	8,578,964.55
51210-7	Materiales y útiles de enseñanza	295,105.28	215,101.26
51210-8	Materiales para el registro e identificación de bienes y personas	0.00	0.00
51220	<b>Alimentos y utensilios</b>	<b>11,845,094.43</b>	<b>10,966,539.93</b>
51220-1	Productos alimenticios para personas	5,261,872.25	4,051,875.92
51220-2	Productos alimenticios para animales	6,424,559.94	6,768,350.80
51220-3	Utensilios para el servicio de alimentación	158,662.24	146,313.21
51230	<b>Materias primas y materiales de producción y comercialización</b>	<b>0.00</b>	<b>0.00</b>
51230-1	Productos alimenticios, agropecuarios y forestales adquiridos como materia prima	0.00	0.00
51230-2	Insumos textiles adquiridos como materia prima	0.00	0.00
51230-3	Productos de papel, cartón e impresos adquiridos como materia prima	0.00	0.00
51230-4	Combustibles, lubricantes, aditivos, carbón y sus derivados adquiridos como materia prima	0.00	0.00
51230-5	Productos químicos, farmacéuticos y de laboratorio adquiridos como materia prima	0.00	0.00
51230-6	Productos metálicos y a base de minerales no metálicos adquiridos como materia prima	0.00	0.00
51230-7	Productos de cuero, piel, plástica y hule adquiridos como materia prima	0.00	0.00
51230-8	Mercancías adquiridas para su comercialización	0.00	0.00
51230-9	Otros productos adquiridos como materia prima	0.00	0.00
51240	<b>Materiales y artículos de construcción y de reparación</b>	<b>218,200,917.03</b>	<b>71,608,780.56</b>
51240-1	Productos minerales no metálicos	1,155,827.64	661,777.27
51240-2	Cemento y productos de concreto	2,022,850.47	1,102,383.46
51240-3	Col, yeso y productos de yeso	215,239.27	91,300.12
51240-4	Madera y productos de madera	59,997.57	26,657.49
51240-5	Vidrio y productos de vidrio	4,582.00	608.87
51240-6	Material eléctrico y electrónico	170,008,966.79	45,291,390.10
51240-7	Artículos metálicos para la construcción	12,790,332.78	5,064,152.17
51240-8	Materiales complementarios	213,084.79	170,725.21
51240-9	Otros materiales y artículos de construcción y reparación	31,730,035.72	19,199,785.87
51250	<b>Productos químicos, farmacéuticos y de laboratorio</b>	<b>26,168,308.59</b>	<b>17,449,227.22</b>
51250-1	Productos químicos básicos	0.00	0.00

**CUENTA PÚBLICA - MUNICIPIO ZAPOPAN**

Estado Analítico del Actividades

DEL 1° DE ENERO AL 31 DE DICIEMBRE DE 2025  
(Cifras en pesos)

CTA	Concepto	2025	2024
51250-2	Fertilizantes, pesticidas y otros agroquímicos	248,024.42	132,743.79
51250-3	Medicinas y productos farmacéuticos	3,184,878.15	2,125,911.49
51250-4	Materiales, accesorios y suministros médicos	3,952,767.62	5,811,716.70
51250-5	Materiales, accesorios y suministros de laboratorio	20,639.82	35,855.60
51250-6	Fibras sintéticas, hules plásticos y derivados	13,206,016.73	4,729,429.15
51250-7	Otros productos químicos	5,555,981.85	4,613,570.49
<b>51260</b>	<b>Combustibles, lubricantes y aditivos</b>	<b>306,541,857.40</b>	<b>302,360,689.48</b>
51260-1	Combustibles, lubricantes y aditivos	306,541,857.40	302,360,689.48
51260-2	Carbón y sus derivados	0.00	0.00
<b>51270</b>	<b>Vestuario, blancos, prendas de protección y artículos deportivos</b>	<b>91,182,845.61</b>	<b>63,431,833.15</b>
51270-1	Vestuario y uniformes	71,111,025.45	51,292,116.40
51270-2	Prendas de seguridad y protección personal	19,429,921.54	11,359,582.84
51270-3	Artículos deportivos	468,487.45	141,565.82
51270-4	Productos textiles	154,888.29	5,753.42
51270-5	Blancos y otros productos textiles, excepto prendas de vestir	18,522.88	632,814.67
<b>51280</b>	<b>Materiales y suministros para seguridad</b>	<b>6,194,477.80</b>	<b>3,850,781.55</b>
51280-1	Sustancias y materiales explosivos	0.00	0.00
51280-2	Materiales de seguridad pública	4,152,297.80	3,798,146.55
51280-3	Prendas de protección para seguridad pública y nacional	2,042,180.00	52,635.00
<b>51290</b>	<b>Herramientas, refacciones y accesorios menores</b>	<b>55,933,202.83</b>	<b>63,319,567.04</b>
51290-1	Herramientas menores	5,543,663.49	3,263,019.46
51290-2	Refacciones y accesorios menores de edificios	1,803,810.13	779,075.72
51290-3	Refacciones y accesorios menores de mobiliario y equipo de administración, educacional y recreativo	4,560,191.66	2,949,411.01
51290-4	Refacciones y accesorios menores de equipo de cómputo y tecnologías de la información	1,064,377.88	1,570,357.22
51290-5	Refacciones y accesorios menores de equipo e instrumental médico y de laboratorio	0.00	0.00
51290-6	Refacciones y accesorios menores de equipo de transporte	35,408,790.87	48,598,833.26
51290-7	Refacciones y accesorios menores de equipo de defensa y seguridad	0.00	0.00
51290-8	Refacciones y accesorios menores de maquinaria y otros equipos	7,399,155.45	6,099,393.34
51290-9	Refacciones y accesorios menores otros bienes muebles	153,213.35	59,477.03
<b>51300</b>	<b>SERVICIOS GENERALES</b>	<b>2,058,030,727.15</b>	<b>1,791,988,002.72</b>
<b>51310</b>	<b>Servicios básicos</b>	<b>255,939,737.24</b>	<b>260,169,747.40</b>
51310-1	Energía eléctrica	229,304,271.62	242,604,900.26
51310-2	Gas	1,090,122.87	701,675.36
51310-3	Agua	0.00	70,764.00
51310-4	Telefonía tradicional	1,092,413.15	1,719,696.36
51310-5	Telefonía celular	0.00	0.00
51310-6	Servicios de telecomunicaciones y satélites	19,042,820.09	12,081,879.99
51310-7	Servicios de acceso de Internet, redes y procesamiento de información	5,397,720.44	2,979,021.27
51310-8	Servicios postales y telegráficas	12,389.07	11,810.16
51310-9	Servicios integrales y otros servicios	0.00	0.00
<b>51320</b>	<b>Servicios de arrendamiento</b>	<b>225,125,048.68</b>	<b>265,335,380.40</b>
51320-1	Arrendamiento de terrenos	0.00	0.00
51320-2	Arrendamiento de edificios	25,575,300.52	21,652,785.32
51320-3	Arrendamiento de mobiliario y equipo de administración, educacional y recreativo	11,392,617.77	13,681,344.74
51320-4	Arrendamiento de equipo e instrumental médico y de laboratorio	0.00	0.00
51320-5	Arrendamiento de equipo de transporte	40,705,279.26	115,196,093.53
51320-6	Arrendamiento de maquinaria, otros equipos y herramientas	89,690,462.22	72,568,545.24
51320-7	Arrendamiento de activos intangibles	51,275,853.01	34,752,651.30
51320-8	Arrendamiento financiero	0.00	0.00
51320-9	Otros arrendamientos	6,485,535.90	7,483,960.27
<b>51330</b>	<b>Servicios profesionales, científicos, técnicos y otros servicios</b>	<b>266,661,078.13</b>	<b>203,171,506.89</b>
51330-1	Servicios legales, de contabilidad, auditoría y relacionados	88,772,337.12	78,062,953.23
51330-2	Servicios de diseño, arquitectura, ingeniería y actividades relacionadas	7,466,511.56	5,742,221.99
51330-3	Servicios de consultoría administrativa, procesos, técnica y en tecnologías de la información	6,253,144.41	7,524,881.44
51330-4	Servicios de capacitación	1,375,613.62	885,658.91
51330-5	Servicios de investigación científica y desarrollo	693,680.00	0.00
51330-6	Servicios de apoyo administrativo, traducción, fotocopiado e impresión	27,643,009.08	23,757,390.98
51330-7	Servicios de protección y seguridad	0.00	0.00
51330-8	Servicios de vigilancia	0.00	0.00
51330-9	Servicios profesionales, científicos y técnicos integrales	134,456,782.34	87,198,394.34
<b>51340</b>	<b>Servicios financieros, bancarios y comerciales</b>	<b>223,354,910.38</b>	<b>174,131,211.72</b>
51340-1	Servicios financieros y bancarios	41,800,497.53	36,571,423.69
51340-2	Servicios de cobranza, investigación crediticia y similar	27,190,179.15	26,608,965.85
51340-3	Servicios de recaudación, traslado y custodia de valores	4,318,951.29	3,833,277.23
51340-4	Seguros de responsabilidad patrimonial y fianzas	128,530.90	154,711.30
51340-5	Seguro de bienes patrimoniales	129,460,945.04	83,466,190.83
51340-6	Almacenaje, envase y embalaje	15,866,236.09	18,645,605.56
51340-7	Fletes y maniobras	4,589,570.38	4,851,037.26
51340-8	Comisiones por ventas	0.00	0.00
51340-9	Servicios financieros, bancarios y comerciales integrales	0.00	0.00
<b>51350</b>	<b>Servicios de instalación, reparación, mantenimiento y conservación</b>	<b>637,995,537.47</b>	<b>518,849,832.09</b>
51350-1	Conservación y mantenimiento menor de inmuebles	148,232,333.56	133,063,767.62
51350-2	Instalación, reparación y mantenimiento de mobiliario y equipo de administración, educacional y recreativo	6,273,035.83	2,271,061.82
51350-3	Instalación, reparación y mantenimiento de equipo de cómputo y tecnología de la información	34,971,232.50	34,366,071.30
51350-4	Instalación, reparación y mantenimiento de equipo e instrumental médico y de laboratorio	20,300.00	0.00
51350-5	Reparación y mantenimiento de equipo de transporte	75,495,619.43	79,830,987.42
51350-6	Reparación y mantenimiento de equipo de defensa y seguridad	0.00	0.00
51350-7	Instalación, reparación y mantenimiento de maquinaria, otros equipos y herramienta	76,548,523.91	52,374,722.85
51350-8	Servicios de limpieza y manejo de desechos	169,190,235.02	161,088,727.14
51350-9	Servicios de jardinería y fumigación	127,264,257.22	55,854,493.94
<b>51360</b>	<b>Servicios de comunicación social y publicidad</b>	<b>65,068,498.38</b>	<b>62,647,732.32</b>
51360-1	Difusión por radio, televisión y otros medios de mensajes sobre programas y actividades gubernamentales	39,390,578.19	36,768,928.97
51360-2	Difusión por radio, televisión y otros medios de mensajes comerciales para promover la venta de bienes o servicios	0.00	0.00
51360-3	Servicios de creatividad, preproducción y producción de publicidad, excepto Internet	11,136,000.00	11,248,552.25

**CUENTA PÚBLICA - MUNICIPIO ZAPOPAN**  
**Estado Analítico del Actividades**  
**DEL 1° DE ENERO AL 31 DE DICIEMBRE DE 2025**  
**(Cifras en pesos)**

CTA	Concepto	2025	2024
51360-4	<i>Servicios de revelado de fotografías</i>	5,310.00	11,720.21
51360-5	<i>Servicios de la industria filmica, del sonido y del video</i>	0.00	0.00
51360-6	<i>Servicio de creación y difusión de contenido exclusivamente a través de Internet</i>	14,176,610.19	14,258,530.89
51360-7	<i>Otros servicios de información</i>	360,000.00	360,000.00
<b>51370</b>	<b>Servicios de traslado y viáticos</b>	<b>1,707,468.50</b>	<b>1,221,964.34</b>
51370-1	<i>Pasajes aéreos</i>	684,572.29	763,848.02
51370-2	<i>Pasajes terrestres</i>	81,614.84	56,024.44
51370-3	<i>Pasajes marítimos, lacustres y fluviales</i>	0.00	0.00
51370-4	<i>Autotransporte</i>	0.00	0.00
51370-5	<i>Viáticos en el país</i>	297,774.46	148,841.85
51370-6	<i>Viáticos en el extranjero</i>	627,452.90	243,484.03
51370-7	<i>Gastos de instalación y traslado de menaje</i>	0.00	0.00
51370-8	<i>Servicios integrales de traslado y viáticos</i>	0.00	0.00
51370-9	<i>Otros servicios de traslado y hospedaje</i>	16,054.01	9,766.00
<b>51380</b>	<b>Servicios oficiales</b>	<b>163,058,851.08</b>	<b>113,534,587.06</b>
51380-1	<i>Gastos de ceremonial</i>	0.00	0.00
51380-2	<i>Gastos de orden social y cultural</i>	143,215,355.16	98,131,990.35
51380-3	<i>Congresos y convenciones</i>	7,134.00	16,459.99
51380-4	<i>Exposiciones</i>	19,836,361.92	15,386,136.72
51380-5	<i>Gastos de representación</i>	0.00	0.00
<b>51390</b>	<b>Otros servicios generales</b>	<b>219,119,597.29</b>	<b>192,926,040.50</b>
51390-1	<i>Servicios funerarios y de cementerios</i>	0.00	0.00
51390-2	<i>Impuestos y derechos</i>	8,437,608.20	5,434,340.24
51390-3	<i>Impuestos y derechos de importación</i>	0.00	0.00
51390-4	<i>Sentencias y resoluciones por autoridad competente</i>	198,447,013.40	171,021,619.48
51390-5	<i>Penas, multas, accesorias y actualizaciones</i>	10,746,978.47	15,081,663.10
51390-6	<i>Otros gastos por responsabilidades</i>	1,448,403.22	1,371,578.68
51390-7	<i>Utilidades</i>	0.00	0.00
51390-8	<i>Impuesto sobre nómina y otros que se deriven de una relación laboral</i>	0.00	0.00
51390-9	<i>Otros servicios generales</i>	39,594.00	16,839.00
<b>52000</b>	<b>TRANSFERENCIAS, ASIGNACIONES, SUBSIDIOS Y OTRAS AYUDAS</b>	<b>2,456,962,697.22</b>	<b>2,194,551,053.07</b>
<b>52100</b>	<b>TRANSFERENCIAS INTERNAS Y ASIGNACIONES AL SECTOR PÚBLICO</b>	<b>158,310,412.00</b>	<b>96,617,273.69</b>
<b>52110</b>	<b>Asignaciones al sector público</b>	<b>158,310,412.00</b>	<b>96,617,273.69</b>
52110-1	<i>Asignaciones presupuestarias al Poder Ejecutivo</i>	0.00	0.00
52110-2	<i>Asignaciones presupuestarias al Poder Legislativo</i>	0.00	0.00
52110-3	<i>Asignaciones presupuestarias al Poder Judicial</i>	0.00	0.00
52110-4	<i>Asignaciones presupuestarias a Órganos Autónomos</i>	0.00	0.00
52110-5	<i>Transferencias internas otorgadas a entidades paraestatales no empresariales y no financieras</i>	0.00	0.00
52110-6	<i>Transferencias internas otorgadas a entidades paraestatales empresariales y no financieras</i>	0.00	0.00
52110-7	<i>Transferencias internas otorgadas a fideicomisos públicos empresariales y no financieros</i>	158,310,412.00	96,617,273.69
52110-8	<i>Transferencias internas otorgadas a instituciones paraestatales públicas financieras</i>	0.00	0.00
52110-9	<i>Transferencias internas otorgadas a fideicomisos públicos financieros</i>	0.00	0.00
<b>52120</b>	<b>Transferencias internas al sector público</b>	<b>0.00</b>	<b>0.00</b>
<b>52200</b>	<b>TRANSFERENCIAS AL RESTO DEL SECTOR PÚBLICO</b>	<b>1,704,049,389.22</b>	<b>1,581,889,389.22</b>
<b>52210</b>	<b>Transferencias a entidades paraestatales</b>	<b>1,704,049,389.22</b>	<b>1,581,889,389.22</b>
52210-1	<i>Transferencias otorgadas a entidades paraestatales no empresariales y no financieras</i>	1,704,049,389.22	1,581,889,389.22
52210-2	<i>Transferencias otorgadas para entidades paraestatales empresariales y no financieras</i>	0.00	0.00
52210-3	<i>Transferencias otorgadas para instituciones paraestatales públicas financieras</i>	0.00	0.00
<b>52220-12</b>	<b>Transferencias a entidades federativas y municipios</b>	<b>0.00</b>	<b>0.00</b>
<b>52300</b>	<b>SUBSIDIOS Y SUBVENCIONES</b>	<b>36,343,024.00</b>	<b>30,236,200.00</b>
<b>52310</b>	<b>Subsidios</b>	<b>36,343,024.00</b>	<b>30,236,200.00</b>
52310-1	<i>Subsidios a la producción</i>	34,343,024.00	28,236,200.00
52310-2	<i>Subsidios a la distribución</i>	0.00	0.00
52310-3	<i>Subsidios a la inversión</i>	0.00	0.00
52310-4	<i>Subsidios a la prestación de servicios públicos</i>	0.00	0.00
52310-5	<i>Subsidios para cubrir diferenciales de tasas de interés</i>	0.00	0.00
52310-6	<i>Subsidios a la vivienda</i>	0.00	0.00
52310-7	<i>Subsidios a entidades federativas y municipios</i>	0.00	0.00
52310-8	<i>Otros subsidios</i>	2,000,000.00	2,000,000.00
<b>52320</b>	<b>Subvenciones</b>	<b>0.00</b>	<b>0.00</b>
52320-1	<i>Subvenciones al consumo</i>	0.00	0.00
<b>52400</b>	<b>AYUDAS SOCIALES</b>	<b>303,595,929.21</b>	<b>318,736,289.30</b>
<b>52410</b>	<b>Ayudas sociales a personas</b>	<b>287,525,045.67</b>	<b>303,206,604.18</b>
52410-1	<i>Ayudas sociales a personas</i>	287,525,045.67	303,206,604.18
<b>52420</b>	<b>Becas</b>	<b>9,176,487.16</b>	<b>11,199,000.00</b>
52420-1	<i>Becas y otras ayudas para programas de capacitación</i>	9,176,487.16	11,199,000.00
<b>52430</b>	<b>Ayudas sociales a instituciones</b>	<b>6,894,396.38</b>	<b>3,438,505.92</b>
52430-1	<i>Ayudas sociales a instituciones de enseñanza</i>	5,106,148.38	1,590,257.92
52430-2	<i>Ayudas sociales a actividades científicas o académicas</i>	0.00	0.00
52430-3	<i>Ayudas sociales a instituciones sin fines de lucro</i>	1,788,248.00	1,848,248.00
52430-4	<i>Ayudas sociales a cooperativas</i>	0.00	0.00
52430-5	<i>Ayudas sociales a entidades de interés público</i>	0.00	0.00
<b>52440</b>	<b>Ayudas sociales por desastres naturales y otros siniestros</b>	<b>0.00</b>	<b>892,179.20</b>
52440-1	<i>Ayudas por desastres naturales y otros siniestros</i>	0.00	892,179.20
<b>52500</b>	<b>PENSIONES Y JUBILACIONES</b>	<b>0.00</b>	<b>0.00</b>
<b>52510</b>	<b>Pensiones</b>	<b>0.00</b>	<b>0.00</b>
52510-1	<i>Pensiones</i>	0.00	0.00
<b>52520</b>	<b>Jubilaciones</b>	<b>0.00</b>	<b>0.00</b>
52520-1	<i>Jubilaciones</i>	0.00	0.00
<b>52590</b>	<b>Otras pensiones y jubilaciones</b>	<b>0.00</b>	<b>0.00</b>
52590-1	<i>Otras pensiones y jubilaciones</i>	0.00	0.00
<b>52600</b>	<b>TRANSFERENCIAS A FIDEICOMISOS, MANDATOS Y CONTRATOS ANÁLOGOS</b>	<b>25,582,622.86</b>	<b>26,699,503.41</b>
<b>52610</b>	<b>Transferencias a fideicomisos, mandatos y contratos análogos al gobierno</b>	<b>0.00</b>	<b>0.00</b>
52610-1	<i>Transferencias a fideicomisos del Poder Ejecutivo</i>	0.00	0.00

**CUENTA PÚBLICA - MUNICIPIO ZAPOPAN**  
**Estado Analítico del Actividades**  
**DEL 1° DE ENERO AL 31 DE DICIEMBRE DE 2025**  
**(Cifras en pesos)**

CTA	Concepto	2025	2024
52610-2	Transferencias a fideicomisos del Poder Legislativo	0.00	0.00
52610-3	Transferencias a fideicomisos del Poder Judicial	0.00	0.00
<b>52620</b>	<b>Transferencias a fideicomisos, mandatos y contratos análogos a entidades paraestatales</b>	<b>25,582,622.86</b>	<b>26,699,503.41</b>
52620-1	Transferencias a fideicomisos públicos de entidades paraestatales no empresariales y no financieras	0.00	0.00
52620-2	Transferencias a fideicomisos públicos de entidades paraestatales empresariales y no financieras	0.00	0.00
52620-3	Transferencias a fideicomisos de instituciones públicas financieras	0.00	0.00
52620-4	Otras transferencias a fideicomisos	25,582,622.86	26,699,503.41
<b>52700</b>	<b>TRANSFERENCIAS A LA SEGURIDAD SOCIAL</b>	<b>0.00</b>	<b>0.00</b>
52710	Transferencias por obligación de ley	0.00	0.00
52710-1	Transferencias por obligación de ley	0.00	0.00
<b>52800</b>	<b>DONATIVOS</b>	<b>229,081,319.93</b>	<b>140,372,397.45</b>
52810	Donativos a instituciones sin fines de lucro	90,913,533.37	74,285,644.95
52810-1	Donativos a instituciones sin fines de lucro	90,913,533.37	74,285,644.95
52820	Donativos a entidades federativas y municipios	10,600,000.00	0.00
52820-1	Donativos a entidades federativas	10,600,000.00	0.00
52830	Donativos a fideicomisos, mandatos y contratos análogos privados	0.00	0.00
52830-1	Donativos a fideicomisos privados	0.00	0.00
52840	Donativos a fideicomisos, mandatos y contratos análogos estatales	127,567,786.56	66,086,752.50
52840-1	Donativos a fideicomisos estatales	127,567,786.56	66,086,752.50
52850	Donativos internacional	0.00	0.00
52850-1	Donativos internacional	0.00	0.00
<b>52900</b>	<b>TRANSFERENCIAS AL EXTERIOR</b>	<b>0.00</b>	<b>0.00</b>
52910	Transferencias al exterior a gobiernos extranjeros y organismos internacionales	0.00	0.00
52910-1	Transferencias para gobiernos extranjeros	0.00	0.00
52910-2	Transferencias para organismos internacionales	0.00	0.00
52920	Transferencias al sector privado externo	0.00	0.00
52920-1	Transferencias para el sector privado externo	0.00	0.00
<b>53000</b>	<b>PARTICIPACIONES Y APORTACIONES</b>	<b>0.00</b>	<b>0.00</b>
<b>53100</b>	<b>PARTICIPACIONES</b>	<b>0.00</b>	<b>0.00</b>
53110	Participaciones de la federación a entidades federativas y municipios	0.00	0.00
53110-1	Fondo general de participaciones	0.00	0.00
53110-2	Otros conceptos participables de la Federación a entidades federativas	0.00	0.00
53110-3	Fondo de fomento municipal	0.00	0.00
53120	Participaciones de las entidades federativas a los municipios	0.00	0.00
53120-1	Participaciones de las entidades federativas a los municipios	0.00	0.00
53120-2	Otros conceptos participables de la Federación a municipios	0.00	0.00
53120-3	Convenios de colaboración administrativa	0.00	0.00
<b>53200</b>	<b>APORTACIONES</b>	<b>0.00</b>	<b>0.00</b>
53210	Aportaciones de la federación a entidades federativas y municipios	0.00	0.00
53210-1	Aportaciones de la Federación a las entidades federativas	0.00	0.00
53210-2	Aportaciones de la Federación a municipios	0.00	0.00
53210-3	Aportaciones previstas en leyes y decretos al sistema de protección social	0.00	0.00
53210-4	Aportaciones previstas en leyes y decretos compensatorias a entidades federativas y municipios	0.00	0.00
53220	Aportaciones de las entidades federativas a los municipios	0.00	0.00
53220-1	Aportaciones de las entidades federativas a los municipios	0.00	0.00
<b>53300</b>	<b>CONVENIOS</b>	<b>0.00</b>	<b>0.00</b>
53310	Convenios de reasignación	0.00	0.00
53310-1	Convenios de reasignación	0.00	0.00
53320	Convenios de descentralización y otros	0.00	0.00
53320-1	Convenios de descentralización	0.00	0.00
53320-2	Otros convenios	0.00	0.00
<b>54000</b>	<b>INTERESES, COMISIONES Y OTROS GASTOS DE LA DEUDA PÚBLICA</b>	<b>79,865,781.28</b>	<b>114,553,017.36</b>
<b>54100</b>	<b>INTERESES DE LA DEUDA PÚBLICA</b>	<b>78,496,091.42</b>	<b>113,239,278.60</b>
54110	Intereses de la deuda pública interna	78,496,091.42	113,239,278.60
54110-1	Intereses de la deuda interna con instituciones de crédito	78,496,091.42	113,239,278.60
54110-2	Intereses derivados de la colocación de títulos y valores	0.00	0.00
54110-3	Intereses por arrendamientos financieros nacionales	0.00	0.00
54120	Intereses de la deuda pública externa	0.00	0.00
54120-1	Intereses de la deuda externa con instituciones de crédito	0.00	0.00
54120-2	Intereses de la deuda con organismos financieros internacionales	0.00	0.00
54120-3	Intereses de la deuda bilateral	0.00	0.00
54120-4	Intereses derivadas de la colocación de títulos y valores en el exterior	0.00	0.00
54120-5	Intereses por arrendamientos financieros internacionales	0.00	0.00
<b>54200</b>	<b>COMISIONES DE LA DEUDA PÚBLICA</b>	<b>0.00</b>	<b>0.00</b>
54210	Comisiones de la deuda pública interna	0.00	0.00
54210-1	Comisiones de la deuda pública interna	0.00	0.00
54220	Comisiones de la deuda pública externa	0.00	0.00
54220-1	Comisiones de la deuda pública externa	0.00	0.00
<b>54300</b>	<b>GASTOS DE LA DEUDA PÚBLICA</b>	<b>1,369,689.86</b>	<b>1,313,738.76</b>
54310	Gastos de la deuda pública interna	1,369,689.86	1,313,738.76
54310-1	Gastos de la deuda pública interna	1,369,689.86	1,313,738.76
54320	Gastos de la deuda pública externa	0.00	0.00
54320-1	Gastos de la deuda pública externa	0.00	0.00
<b>54400</b>	<b>COSTO POR COBERTURAS</b>	<b>0.00</b>	<b>0.00</b>
54410	Costo por coberturas	0.00	0.00
54410-1	Costo por coberturas	0.00	0.00
<b>54500</b>	<b>APOYOS FINANCIEROS</b>	<b>0.00</b>	<b>0.00</b>
54510	Apoyos financieros a intermediarios	0.00	0.00
54510-1	Apoyos financieros a intermediarios	0.00	0.00
54520	Apoyos financieros a ahorradores y deudores del sistema financiero nacional	0.00	0.00
54520-1	Apoyos financieros a ahorradores y deudores del sistema financiero nacional	0.00	0.00
<b>55000</b>	<b>OTROS GASTOS Y PÉRDIDAS EXTRAORDINARIAS</b>	<b>7,167,286,629.98</b>	<b>12,446,247,899.23</b>
<b>55100</b>	<b>ESTIMACIONES, DEPRECIACIONES, DETERIOROS, OBSOLESCENCIA Y AMORTIZACIONES</b>	<b>442,260,247.54</b>	<b>285,026,800.58</b>
55110	Estimaciones de pérdida por deterioro de activos circulantes	0.00	0.00

**CUENTA PÚBLICA - MUNICIPIO ZAPOPAN**  
**Estado Analítico del Actividades**  
**DEL 1° DE ENERO AL 31 DE DICIEMBRE DE 2025**  
**(Cifras en pesos)**

CTA	Concepto	2025	2024
55120	Estimaciones de pérdida por deterioro de activo no circulante	0.00	0.00
55130	Depreciación de bienes inmuebles	80,284,672.13	59,974,399.70
55140	Depreciación de infraestructura	0.00	0.00
55150	Depreciación de bienes muebles	353,454,812.31	215,461,946.71
55160	Deterioro de bienes	457,490.59	447,476.60
55170	Amortización de activos intangibles	2,032,476.33	5,315,170.37
55180	Disminución de bienes por pérdida u obsolescencia	6,030,796.18	3,827,807.20
55200	<b>PROVISIONES</b>	<b>0.00</b>	<b>0.00</b>
55210	Provisiones de pasivos a corto plazo	0.00	0.00
55220	Provisiones de pasivos a largo plazo	0.00	0.00
55300	<b>DISMINUCIÓN DE INVENTARIOS</b>	<b>0.00</b>	<b>0.00</b>
55310	Disminución de inventarios de mercancías para venta	0.00	0.00
55320	Disminución de inventarios de mercancías terminadas	0.00	0.00
55330	Disminución de inventarios de mercancías en proceso de elaboración	0.00	0.00
55340	Disminución de inventarios de materias primas, materiales y suministros para producción	0.00	0.00
55350	Disminución de almacén de materiales y suministros de consumo	0.00	0.00
55900	<b>OTROS GASTOS</b>	<b>6,725,026,382.44</b>	<b>12,161,221,098.65</b>
55910	Gastos de ejercicios anteriores	123,525.62	72,478.09
55920	Pérdidas por responsabilidades	0.00	0.00
55930	Bonificaciones y descuentos otorgados	0.00	0.00
55940	Diferencias por tipo de cambio negativas	0.00	81,877.79
55950	Diferencias de cotizaciones negativas en valores negociables	0.00	0.00
55960	Resultado por posición monetaria	0.00	0.00
55970	Pérdidas por participación patrimonial	0.00	0.00
55980	Diferencias por reestructuración de deuda pública negativas	0.00	0.00
55990	Otros gastos varios	6,724,902,856.82	12,161,066,742.77
56000	<b>INVERSIÓN PÚBLICA</b>	<b>1,306,179,815.00</b>	<b>1,898,508,433.22</b>
56100	<b>INVERSIÓN PÚBLICA NO CAPITALIZABLE</b>	<b>1,306,179,815.00</b>	<b>1,898,508,433.22</b>
56110	Construcción en bienes no capitalizables	1,306,179,815.00	1,898,508,433.22
	<b>TOTAL DE GASTOS Y OTRAS PERDIDAS</b>	<b>18,490,766,479.33</b>	<b>23,952,647,187.87</b>
	<b>RESULTADO DEL EJERCICIO (AHORRO/DESAHORRO)</b>	<b>819,767,661.37</b>	<b>1,018,365,762.45</b>

Bajo protesta de decir verdad declaramos que los Estados Financieros y sus notas, son razonablemente correctos y son responsabilidad del emisor.

  
 JUAN JOSÉ FRANGIE SAADE  
 PRESIDENTE MUNICIPAL  


  
 DRA. ADRIANA ROMO LÓPEZ  
 TESORERER MUNICIPAL  




# ESTADO DE ACTIVIDADES



Municipio de  
**Zapopan**

H. AYUNTAMIENTO  
CONSTITUCIONAL DE ZAPOPAN  
2024-2027

**CUENTA PÚBLICA - MUNICIPIO ZAPOPAN**

Estado de Actividades  
DEL 1° DE ENERO AL 31 DE DICIEMBRE DE 2025  
(Cifras en pesos)

Concepto	2025	2024
<b>INGRESOS Y OTROS BENEFICIOS</b>		
<b>Ingresos de Gestión</b>	<b>5,807,080,404.46</b>	<b>5,595,124,466.68</b>
Impuestos	4,179,255,039.54	3,945,939,903.21
Cuotas y Aportaciones de Seguridad Social	0.00	0.00
Contribuciones de Mejoras	120,750,005.13	233,127,804.97
Derechos	1,076,685,959.23	914,056,644.74
Productos	325,673,163.73	387,297,611.73
Aprovechamientos	104,716,236.83	114,702,502.03
Ingresos por Venta de Bienes y Prestación de Servicios	0.00	0.00
<b>Participaciones, Aportaciones, Convenios, Incentivos Derivados de la Colaboración Fiscal, Fondos Distintos de Aportaciones, Transferencias, Asignaciones, Subsidios y Subvenciones, y Pensiones y Jubilaciones</b>	<b>6,626,315,077.36</b>	<b>6,017,833,323.34</b>
Participaciones, Aportaciones, Convenios, Incentivos Derivados de la Colaboración Fiscal y Fondos Distintos de Aportaciones	6,626,315,077.36	6,017,833,323.34
Transferencias, Asignaciones, Subsidios y Subvenciones, Pensiones y Jubilaciones	0.00	0.00
<b>Otros Ingresos y Beneficios</b>	<b>6,877,138,658.88</b>	<b>12,758,055,160.30</b>
Ingresos Financieros	0.00	0.00
Incremento por Variación de Inventarios	0.00	0.00
Disminución del Exceso de Estimaciones por Pérdida o Deterioro u Obsolescencia	0.00	0.00
Disminución del Exceso de Provisiones	0.00	0.00
Otros Ingresos y Beneficios Varios	6,877,138,658.88	12,758,055,160.30
<b>Total de Ingresos y Otros Beneficios</b>	<b>19,310,534,140.70</b>	<b>24,371,012,950.32</b>
<b>GASTOS Y OTRAS PÉRDIDAS</b>		
<b>Gastos de Funcionamiento</b>	<b>7,480,471,555.85</b>	<b>6,698,786,784.99</b>
Servicios Personales	4,681,322,471.71	4,355,605,724.80
Materiales y Suministros	741,118,356.99	551,193,057.47
Servicios Generales	2,058,030,727.15	1,791,988,002.72
<b>Transferencias, Asignaciones, Subsidios y Otras ayudas</b>	<b>2,456,962,697.22</b>	<b>2,194,551,053.07</b>
Transferencias Internas y Asignaciones al Sector Público	158,310,412.00	96,617,273.69
Transferencias al Resto del Sector Público	1,704,049,389.22	1,581,889,389.22
Subsidios y Subvenciones	36,343,024.00	30,236,200.00
Ayudas Sociales	303,595,929.21	318,736,289.30
Pensiones y Jubilaciones	0.00	0.00
Transferencias a Fideicomisos, Mandatos y Contratos Análogos	25,582,622.86	26,699,503.41
Transferencias a la Seguridad Social	0.00	0.00
Donativos	229,081,319.93	140,372,397.45
Transferencias al Exterior	0.00	0.00
<b>Participaciones y Aportaciones</b>	<b>0.00</b>	<b>0.00</b>
Participaciones	0.00	0.00
Aportaciones	0.00	0.00
Convenios	0.00	0.00
<b>Intereses, Comisiones y Otros gastos de la Deuda Pública</b>	<b>79,865,781.28</b>	<b>114,553,017.36</b>
Intereses de la Deuda Pública	78,496,091.42	113,239,278.60
Comisiones de la Deuda Pública	0.00	0.00
Gastos de la Deuda Pública	1,369,689.86	1,313,738.76
Costos por Coberturas	0.00	0.00
Apoyos Financieros	0.00	0.00
<b>Otros Gastos y Pérdidas Extraordinarias</b>	<b>7,167,286,629.98</b>	<b>12,446,247,899.23</b>
Estimaciones, Depreciaciones, Deterioro, Obsolescencia y Amortizaciones	442,260,247.54	285,026,800.58
Provisiones	0.00	0.00
Disminución de Inventarios	0.00	0.00
Otros Gastos	6,725,026,382.44	12,161,221,098.65
<b>Inversión Pública</b>	<b>1,306,179,815.00</b>	<b>1,898,508,433.22</b>
Inversión Pública no Capitalizable	1,306,179,815.00	1,898,508,433.22
<b>Total de Gastos y Otras Pérdidas</b>	<b>18,490,766,479.33</b>	<b>23,352,647,187.87</b>
<b>Resultado del Ejercicio (Ahorro/Desahorro)</b>	<b>819,767,661.37</b>	<b>1,018,365,762.45</b>

Bajo protesta de decir verdad declaramos que los Estados Financieros y sus notas, son razonablemente correctos y son responsabilidad del emisor.

  
JUAN JOSÉ FRANGIE SADE  
PRESIDENTE MUNICIPAL

  
DRA. ADRIANA ROMO LÓPEZ  
TESORERO MUNICIPAL



# ESTADO DE VARIACIÓN DE LA HACIENDA PÚBLICA



Municipio de  
**Zapopan**

H. AYUNTAMIENTO  
CONSTITUCIONAL DE ZAPOPAN  
2024-2027

## CUENTA PÚBLICA - MUNICIPIO ZAPOPAN

**Estado de Variación en la Hacienda Pública  
DEL 1° DE ENERO AL 31 DE DICIEMBRE DE 2025  
(Cifras en pesos)**

Concepto	Hacienda Pública / Patrimonio Contribuido	Hacienda Pública/Patrimonio Generado de Ejercicios Anteriores	Hacienda Pública/Patrimonio Generado del Ejercicio	Exceso o Insuficiencia en la Actualización de la Hacienda Pública/Patrimonio	Total
<b>Hacienda Pública/Patrimonio Contribuido Neto de 2024</b>	1,947,501,537.26				1,947,501,537.26
Aportaciones	0.00				0.00
Donaciones de Capital	1,947,501,537.26				1,947,501,537.26
Actualización de la Hacienda Pública/Patrimonio	0.00				0.00
<b>Hacienda Pública/Patrimonio Generado Neto de 2024</b>		34,301,234,649.47	1,018,365,762.45		35,319,600,411.92
Resultado del Ejercicio (Ahorro/Desahorro)			1,018,365,762.45		1,018,365,762.45
Resultados de Ejercicios Anteriores		2,986,905,286.06			2,986,905,286.06
Revalúos		29,519,550,292.50			29,519,550,292.50
Reservas		1,380,929.41			1,380,929.41
Rectificaciones de Resultados de Ejercicios Anteriores		1,793,398,141.50			1,793,398,141.50
<b>Exceso o Insuficiencia en la Actualización de la Hacienda Pública/Patrimonio Neto de 2024</b>				0.00	0.00
Resultado por Posición Monetaria				0.00	0.00
Resultado por Tenencia de Activos no Monetarios				0.00	0.00
<b>Hacienda Pública/Patrimonio Neto Final de 2024</b>	1,947,501,537.26	34,301,234,649.47	1,018,365,762.45	0.00	37,267,101,949.18
<b>Cambios en la Hacienda Pública/Patrimonio Contribuido Neto de 2025</b>	304,614,824.12				304,614,824.12
Aportaciones	0.00				0.00
Donaciones de Capital	304,614,824.12				304,614,824.12
Actualización de la Hacienda Pública/Patrimonio	0.00				0.00
<b>Variaciones de la Hacienda Pública/Patrimonio Generado Neto de 2025</b>		1,021,380,524.68	-206,612,781.41		814,767,743.27
Resultado del Ejercicio (Ahorro/Desahorro)			819,767,661.37		819,767,661.37
Resultados de Ejercicios Anteriores		1,021,380,524.68	-1,018,365,762.45		3,014,762.23
Revalúos			-8,014,680.33		-8,014,680.33
Reservas			0.00		0.00
Rectificaciones de Resultados de Ejercicios Anteriores			0.00		0.00
<b>Cambios en el Exceso o Insuficiencia en la Actualización de la Hacienda Pública/Patrimonio Neto de 2025</b>				0.00	0.00
Resultados por Posición Monetaria				0.00	0.00
Resultados por Tenencia de Activos no Monetarios				0.00	0.00
<b>Hacienda Pública/Patrimonio Neto Final de 2025</b>	2,252,116,361.38	35,322,615,174.15	811,752,981.04	0.00	38,386,484,516.57

Bajo protesta de decir verdad declaramos que los Estados Financieros y sus notas, son razonablemente correctos y son responsabilidad del emisor.

  
**JUAN JOSÉ FRANGIE SAADE**  
 PRESIDENTE MUNICIPAL



  
**DRA. ADRIANA ROMO LÓPEZ**  
 TESORERO MUNICIPAL



# ESTADO DE FLUJOS DE EFECTIVO



Municipio de  
**Zapopan**


H. AYUNTAMIENTO  
CONSTITUCIONAL DE ZAPOPAN  
2024-2027

# CUENTA PÚBLICA - MUNICIPIO ZAPOPAN

**Estado de Flujos de Efectivo**  
**DEL 1° DE ENERO AL 31 DE DICIEMBRE DE 2025**  
 (Cifras en pesos)

Concepto	2025	2024
<b>Flujos de Efectivo de las Actividades de Operación</b>		
<b>Origen</b>	<b>19,310,534,140.70</b>	<b>24,371,012,950.32</b>
Impuestos	4,179,255,039.54	3,945,939,903.21
Cuotas y Aportaciones de Seguridad Social	0.00	0.00
Contribuciones de Mejoras	120,750,005.13	233,127,804.97
Derechos	1,076,685,959.23	914,056,644.74
Productos	325,673,163.73	387,297,611.73
Aprovechamientos	104,716,236.83	114,702,502.03
Ingresos por venta de Bienes y Prestación de Servicios	0.00	0.00
Participaciones, Aportaciones, Convenios, Incentivos Derivados de la Colaboración Fiscal y Fondos Distintos de Aportaciones	6,626,315,077.36	6,017,833,323.34
Transferencias, Asignaciones, Subsidios y Subvenciones, y Pensiones y Jubilaciones	0.00	0.00
Otros Orígenes de Operación	6,877,138,658.88	12,758,055,160.30
<b>Aplicación</b>	<b>18,490,766,479.33</b>	<b>23,352,647,187.87</b>
Servicios Personales	4,681,322,471.71	4,355,605,724.80
Materiales y Suministros	741,118,356.99	551,193,057.47
Servicios Generales	2,058,030,727.15	1,791,988,002.72
Transferencias Internas y Asignaciones al Sector Público	158,310,412.00	96,617,273.69
Transferencias al Resto del Sector Público	1,704,049,389.22	1,581,889,389.22
Subsidios y Subvenciones	36,343,024.00	30,236,200.00
Ayudas Sociales	303,595,929.21	318,736,289.30
Pensionamientos y Jubilaciones	0.00	0.00
Transferencias a Fideicomisos, Mandatos y Contratos Análogos	25,582,622.86	26,699,503.41
Transferencias a la Seguridad Social	0.00	0.00
Donativos	229,081,319.93	140,372,397.45
Transferencias al Exterior	0.00	0.00
Participaciones	0.00	0.00
Aportaciones	0.00	0.00
Convenios	0.00	0.00
Otros Aplicaciones de Operación	8,553,332,226.26	14,459,309,349.81
<b>Flujos Netos de Efectivo por Actividades de Operación</b>	<b>819,767,661.37</b>	<b>1,018,365,762.45</b>
<b>Flujos de Efectivo de las Actividades de Inversión</b>		
<b>Origen</b>	<b>483,685,299.14</b>	<b>880,720,412.85</b>
Bienes Inmuebles, Infraestructura y Construcciones en Proceso	0.00	624,278,725.04
Bienes Muebles	0.00	0.00
Otros Orígenes de Inversión	483,685,299.14	256,441,687.81
<b>Aplicación</b>	<b>1,931,969,386.58</b>	<b>821,438,150.35</b>
Bienes Inmuebles, Infraestructura y Construcciones en Proceso	758,585,080.23	0.00
Bienes Muebles	982,526,136.28	706,116,197.43
Otras Aplicaciones de Inversión	190,858,170.07	115,321,952.92
<b>Flujos Netos de Efectivo por Actividades de Inversión</b>	<b>-1,448,284,087.44</b>	<b>59,282,262.50</b>
<b>Flujo de Efectivo de las Actividades de Financiamiento</b>		
<b>Origen</b>	<b>359,860,382.31</b>	<b>377,001,492.07</b>
Endeudamiento Neto	52,230,795.96	206,455,930.45
Interno	52,230,795.96	206,455,930.45
Externo		
Otros Orígenes de Financiamiento	307,629,586.35	170,545,561.62
<b>Aplicación</b>	<b>173,131,694.69</b>	<b>1,243,000,542.70</b>
Servicios de la Deuda	165,117,014.36	101,080,213.64
Interno	165,117,014.36	101,080,213.64
Externo		
Otras Aplicaciones de Financiamiento	8,014,680.33	1,141,920,329.06
<b>Flujos Netos de Efectivo por Actividades de Financiamiento</b>	<b>186,728,687.62</b>	<b>-865,999,050.63</b>
<b>Incremento/Disminución Neta en el Efectivo y Equivalentes al Efectivo</b>	<b>-441,787,738.45</b>	<b>211,648,974.32</b>
<b>Efectivo y Equivalentes al Efectivo al Inicio del Ejercicio</b>	<b>1,802,794,430.03</b>	<b>1,591,145,455.71</b>
<b>Efectivo y Equivalentes al Efectivo al Final del Ejercicio</b>	<b>1,361,006,691.58</b>	<b>1,802,794,430.03</b>

Bajo protesta de decir verdad declaramos que los Estados Financieros y sus notas, son razonablemente correctos y son responsabilidad del emisor.

  
**JUAN JOSÉ FRANGIE SAADE**  
 PRESIDENTE MUNICIPAL

  
**DRA. ADRIANA ROMO LÓPEZ**  
 TESORERO MUNICIPAL



**TESORERÍA MUNICIPAL**

# ESTADO DE CAMBIOS EN LA SITUACION FINANCIERA




Zapopan

H. AYUNTAMIENTO  
CONSTITUCIONAL DE ZAPOPAN  
2024-2027

**CUENTA PÚBLICA - MUNICIPIO ZAPOPAN**  
**Estado de Cambios en la Situación Financiera**  
**DEL 1° DE ENERO AL 31 DE DICIEMBRE DE 2025**  
**(Cifras en Pesos)**

Concepto	Origen	Aplicación
<b>ACTIVO</b>	<b>925,473,037.59</b>	<b>1,931,969,386.58</b>
<b>Activo Circulante</b>	<b>441,787,738.45</b>	<b>42,295,913.60</b>
Efectivo y equivalentes	441,787,738.45	0.00
Derechos a Recibir Efectivo o Equivalentes	0.00	4,900,251.33
Derechos a Recibir Bienes o Servicios	0.00	37,395,662.27
Inventarios	0.00	0.00
Almacenes	0.00	0.00
Estimación por Pérdida o Deterioro de Activos Circulantes	0.00	0.00
Otros Activos Circulantes	0.00	0.00
<b>Activo No Circulante</b>	<b>483,685,299.14</b>	<b>1,889,673,472.98</b>
Inversiones Financieras a Largo Plazo	96,349,143.07	0.00
Derechos a Recibir Efectivo o Equivalentes a Largo Plazo	271.20	0.00
Bienes Inmuebles, Infraestructura y Construcciones en Proceso	0.00	758,585,080.24
Bienes Muebles	0.00	982,526,136.28
Activos Intangibles	0.00	36,160,376.66
Depreciación, Deterioro y Amortización Acumulada de Bienes	387,335,884.87	0.00
Activos Diferidos	0.00	0.00
Estimación por Pérdida o Deterioro de Activos no Circulantes	0.00	0.00
Otros Activos no Circulantes	0.00	112,401,879.81
<b>PASIVO</b>	<b>52,230,795.96</b>	<b>165,117,014.36</b>
<b>Pasivo Circulante</b>	<b>52,230,795.96</b>	<b>48,105,318.87</b>
Cuentas por Pagar a Corto Plazo	52,230,795.96	0.00
Documentos por Pagar a Corto Plazo	0.00	0.00
Porción a Corto Plazo de la Deuda Pública a Largo Plazo	0.00	0.00
Títulos y Valores a Corto Plazo	0.00	0.00
Pasivos Diferidos a Corto Plazo	0.00	0.00
Fondos y Bienes de Terceros en Garantía y/o Administración a Corto Plazo	0.00	0.00
Provisiones a Corto Plazo	0.00	0.00
Otros Pasivos a Corto Plazo	0.00	48,105,318.87
<b>Pasivo No Circulante</b>	<b>0.00</b>	<b>117,011,695.49</b>
Cuentas por Pagar a Largo Plazo	0.00	0.00
Documentos por Pagar a Largo Plazo	0.00	0.00
Deuda Pública a Largo Plazo	0.00	117,011,695.49
Pasivos Diferidos a Largo Plazo	0.00	0.00
Fondos y Bienes de Terceros en Garantía y/o en Administración a Largo Plazo	0.00	0.00
Provisiones a Largo Plazo	0.00	0.00
<b>HACIENDA PÚBLICA/PATRIMONIO</b>	<b>1,325,995,348.80</b>	<b>206,612,781.41</b>
<b>Hacienda Pública/Patrimonio Contribuido</b>	<b>304,614,824.12</b>	<b>0.00</b>
Aportaciones	0.00	0.00
Donaciones de Capital	304,614,824.12	0.00
Actualización de la Hacienda Pública/Patrimonio	0.00	0.00
<b>Hacienda Pública/Patrimonio Generado</b>	<b>1,021,380,524.68</b>	<b>206,612,781.41</b>
Resultado del Ejercicio (Ahorro/Desahorro)	0.00	198,598,101.08
Resultados de Ejercicios Anteriores	1,021,380,524.68	0.00
Revalúos	0.00	8,014,680.33
Reservas	0.00	0.00
Rectificaciones de Resultados de Ejercicios Anteriores	0.00	0.00
<b>Exceso o Insuficiencia en la Actualización de la Hacienda Pública/Patrimonio</b>	<b>0.00</b>	<b>0.00</b>
Resultado por Posición Monetaria	0.00	0.00
Resultado por Tenencia de Activos no Monetarios	0.00	0.00

Bajo protesta de decir verdad declaramos que los Estados Financieros y sus notas, son razonablemente correctos y son responsabilidad del emisor.

  
**JUAN JOSÉ FRANGIE SAADE**  
 PRESIDENTE MUNICIPAL

  
**DRA. ADRIANA ROMO LÓPEZ**  
 TESORERO MUNICIPAL



11/11/25

# ESTADO DE DEUDA PÚBLICA Y OTROS PASIVOS



Zapopan

H. AYUNTAMIENTO  
CONSTITUCIONAL DE ZAPOPAN  
2024-2027

**CONCEPTO****No. 1****TIPO DE OBLIGACIÓN: 1 .- Institución de crédito****NOMBRE DEL ACREEDOR: Banco Nacional de Obras y Servicios Públicos, S.N.C.****MONTO DISPUESTO: \$300,000,000.00****FECHA DE INICIO: 20 de marzo de 2020****FECHA DE VENCIMIENTO: 19 de marzo de 2035****SALDO AL 1° DE ENERO DE 2025 A CORTO PLAZO: \$12,095,298.70****SALDO AL 1° DE ENERO DE 2025 A LARGO PLAZO: \$255,153,431.77****OBLIGACIONES A LARGO PLAZO**

CONCEPTO	DISPOSICIÓN	AMORTIZACIÓN	REVALUACIONES	INTERÉS	COMISIONES
Largo Plazo					

**OBLIGACIONES A CORTO PLAZO**

MES	DISPOSICIÓN	AMORTIZACIÓN	REVALUACIONES	INTERÉS	COMISIONES
ENE		940,510.01		2,499,888.42	
FEB		952,266.39		2,261,368.09	
MAR		964,169.72		2,370,423.26	
ABR		976,221.84		2,287,826.18	
MAY		0.00		0.00	
JUN		1,989,204.53		4,311,471.33	
JUL		1,013,289.67		2,115,470.80	
AGO		0.00		0.00	
SEP		2,064,736.03		3,857,473.55	
OCT		1,051,764.99		1,880,176.63	
NOV		0.00		0.00	
DIC		2,143,135.52		3,627,692.77	
<b>SUMA</b>	<b>0.00</b>	<b>12,095,298.70</b>	<b>0.00</b>	<b>25,211,791.03</b>	<b>0.00</b>

**CONCEPTO**

No. 2

TIPO DE OBLIGACIÓN: 1 .- Institución de crédito

NOMBRE DEL ACREEDOR: BBVA MÉXICO, SOCIEDAD ANÓNIMA, INSTITUCIÓN DE BANCA MÚLTIPLE GRUPO

MONTO DISPUESTO: \$769,984,649.18

FECHA DE INICIO: 01 de marzo de 2023

FECHA DE VENCIMIENTO: 25 de mayo de 2029

SALDO AL 1° DE ENERO DE 2025 A CORTO PLAZO: \$104,916,396.79

SALDO AL 1° DE ENERO DE 2025 A LARGO PLAZO: \$510,275,810.61

**OBLIGACIONES A LARGO PLAZO**

CONCEPTO	DISPOSICIÓN	AMORTIZACIÓN	REVALUACIONES	INTERÉS	COMISIONES
Largo Plazo					

**OBLIGACIONES A CORTO PLAZO**

MES	DISPOSICIÓN	AMORTIZACIÓN	REVALUACIONES	INTERÉS	COMISIONES
ENE		8,135,393.43		5,772,963.67	27,207
FEB		8,241,153.54		5,192,246.30	27,207
MAR		8,348,288.54		4,705,892.67	27,207
ABR		8,456,816.29		5,132,324.35	27,207
MAY		8,566,754.90		4,816,599.72	838,410
JUN		8,678,122.71		4,356,882.64	27,207
JUL		8,790,938.30		4,286,242.05	27,207
AGO		8,905,220.50		4,104,854.17	259,207
SEP		9,020,988.37		3,930,095.76	27,207
OCT		9,138,261.22		3,999,589.73	27,207
NOV		9,257,058.61		3,455,954.06	27,207
DIC		9,377,400.38		3,530,655.27	27,207
<b>SUMA</b>	<b>0.00</b>	<b>104,916,396.79</b>	<b>0.00</b>	<b>53,284,300.39</b>	<b>1,369,689</b>

## CUENTA PÚBLICA - MUNICIPIO ZAPOPAN

### Informe Analítico de la Deuda Pública y Otros Pasivos - LDF

DEL 1° DE ENERO AL 31 DE DICIEMBRE DE 2025

(PESOS)

Denominación de la Deuda Pública y Otros Pasivos	Saldo al 31 de diciembre de 2024	Disposiciones del Periodo	Amortizaciones del Periodo	Revaluaciones, Reclasificaciones y Otros Ajustes	Saldo Final del Periodo	Pago de Intereses del Periodo	Pago de Comisiones y demás costos asociados durante el Periodo
<b>1. Deuda Pública</b>							
<b>A. Corto Plazo</b>	117,011,695.49	0.00	117,011,695.49	0.00	0.00	78,496,091.42	1,369,689.86
a1) Instituciones de Crédito	117,011,695.49	0.00	117,011,695.49	0.00	0.00	78,496,091.42	1,369,689.86
a2) Títulos y Valores	0.00	0.00	0.00	0.00	0.00	0.00	0.00
a3) Arrendamientos Financieros	0.00	0.00	0.00	0.00	0.00	0.00	0.00
<b>B. Largo Plazo</b>	765,429,242.38	0.00	0.00	0.00	765,429,242.38	0.00	0.00
b1) Instituciones de Crédito	765,429,242.38	0.00	0.00	0.00	765,429,242.38	0.00	0.00
b2) Títulos y Valores	0.00	0.00	0.00	0.00	0.00	0.00	0.00
b3) Arrendamientos Financieros	0.00	0.00	0.00	0.00	0.00	0.00	0.00
<b>2. Otros Pasivos</b>	730,031,629.88				734,157,106.97		
<b>3. Total de la Deuda Pública y Otros Pasivos</b>	<b>1,612,472,567.75</b>	<b>0.00</b>	<b>117,011,695.49</b>	<b>0.00</b>	<b>1,499,586,349.35</b>	<b>78,496,091.42</b>	<b>1,369,689.86</b>
<b>4. Deuda Contingente (informativo)</b>							
A.					0.00		
B.					0.00		
C.					0.00		
<b>5. Valor de Instrumentos Bonos Cupón Cero (Informativo)</b>							
A.					0.00		
B.					0.00		
C.					0.00		

Obligaciones a Corto Plazo	Monto Contratado	Plazo Pactado	Tasa de Interés	Comisiones y Costos Relacionados	Tasa Efectiva
<b>6. Obligaciones a Corto Plazo (Informativo)</b>					
A.					
B.					
C.					

Bajo protesta de decir verdad declaramos que los Estados Financieros y sus notas, son razonablemente correctos y responsabilidad del emisor.

  
**JUAN JOSÉ FRANGIE SAADE**  
 PRESIDENTE MUNICIPAL



  
**DRA. ADRIANA ROMO LÓPEZ**

TESORERO MUNICIPAL



CUENTA PÚBLICA - MUNICIPIO ZAPOPAN										
Informe Analítico de Obligaciones Diferentes de Financiamiento - LDF										
DEL 1° DE ENERO AL 31 DE DICIEMBRE DE 2025										
(PESOS)										
Denominación de las Obligaciones Diferentes de Financiamiento	Fecha del Contrato	Fecha de inicio de operaciones del proyecto	Fecha de vencimiento	Monto de la Inversión pactado	Plazo pactado	Monto promedio mensual del pago de la contraprestación	Monto promedio mensual del pago de la contraprestación correspondiente al pago de inversión	Monto pagado de la inversión al 31 de Diciembre de 2025	Monto pagado de la inversión actualizado al 31 de Diciembre de 2025	Saldo pendiente por pagar de la inversión al 31 de Diciembre de 2025
A. Asociaciones Público Privadas (APP's)				0.00		0.00	0.00	0.00	0.00	0.00
a) No hay										0.00
b)										0.00
c)										0.00
d)										0.00
B. Otros Instrumentos				0.00		0.00	0.00	0.00	0.00	0.00
a) No hay										0.00
b)										0.00
c)										0.00
d)										0.00
C. Total de Obligaciones Diferentes de Financiamiento				0.00		0.00	0.00	0.00	0.00	0.00

Bajo protesta de decir verdad declaramos que los Estados Financieros y sus notas, son razonablemente correctos y responsabilidad del emisor.

JUAN JOSÉ FRANGIE SAADE  
PRESIDENTE MUNICIPAL



DRA. ADRIANA ROMO LÓPEZ  
TESORERO MUNICIPAL



TESORERÍA  
MUNICIPAL

# INFORME SOBRE PASIVOS CONTINGENTES



Zapopan

H. AYUNTAMIENTO  
CONSTITUCIONAL DE ZAPOPAN  
2024-2027

# CUENTA PÚBLICA - MUNICIPIO ZAPOPAN

## INFORME SOBRE PASIVOS CONTINGENTES

AL 31 DE DICIEMBRE DE 2025

(Cifras en pesos)

DESCRIPCIÓN	IMPORTE
No aplica	0.00
<b>SUMA TOTAL</b>	0.00

Bajo protesta de decir verdad declaramos que los Estados Financieros y sus Notas son razonablemente correctos y responsabilidad del emisor.



PRESENTE

JUAN JOSÉ FRANGIE SAADE  
PRESIDENTE MUNICIPAL



DRA. ADRIANA ROMO LÓPEZ  
TESORERO MUNICIPAL

TESORERÍA  
MUNICIPAL



# NOTAS A LOS ESTADOS FINANCIEROS

(DE DESGLOSE, DE GESTIÓN  
ADMINISTRATIVA Y DE MEMORIA)



Zapopan

H. AYUNTAMIENTO  
CONSTITUCIONAL DE ZAPOPAN  
2024-2027

**CUENTA PÚBLICA - MUNICIPIO ZAPOPAN  
NOTAS A LOS ESTADOS FINANCIEROS  
DE DESGLOSE  
DEL 1° DE ENERO AL 31 DE DICIEMBRE DE 2025**

Las notas a los estados financieros son explicaciones que amplían el origen y significado de los datos y cifras que se presentan en los Estados Financieros, proporcionando información acerca del ente público, sus transacciones y otros eventos que lo han afectado o podrían afectar económicamente, las cuales son parte integrante de los mismos, teniendo presente los postulados de revelación suficiente e importancia relativa.

Su objetivo es revelar y proporcionar información adicional que no se presenta en los Estados Financieros, pero que es relevante para la comprensión de alguno de ellos. Lo anterior para dar cumplimiento a los artículos 46, fracción I, inciso g), 47, 48 y 49 de la Ley General de Contabilidad Gubernamental (LGCG).

**I. NOTAS AL ESTADO DE ACTIVIDADES.**

**INGRESOS Y OTROS BENEFICIOS**

El desglose de los ingresos y otros beneficios recibidos por el Municipio se presenta por rubro, tipo y clase en el propio Estado de Actividades.

<b>Ingresos y otros beneficios</b>	<b>\$19,310,534,140.70</b>
IMPUESTOS SOBRE LOS INGRESOS	\$162,381,781.68
IMPUESTOS SOBRE EL PATRIMONIO	\$2,105,291,915.76
IMPUESTOS SOBRE LA PRODUCCIÓN, EL CONSUMO Y LAS TRANSACCIONES	\$1,643,648,641.40
ACCESORIOS DE IMPUESTOS	\$267,932,700.70
CONTRIBUCIONES DE MEJORAS POR OBRAS PÚBLICAS	\$120,750,005.13
DERECHOS POR EL USO, GOCE, APROVECHAMIENTO O EXPLOTACIÓN DE BIENES DE DOMINIO PÚBLICO	\$86,450,052.69
DERECHOS POR PRESTACIÓN DE SERVICIOS	\$932,682,998.17
ACCESORIOS DE DERECHOS	\$46,318,251.19
OTROS DERECHOS	\$11,234,657.18
PRODUCTOS	\$325,673,163.73
MULTAS	\$65,880,621.34
INDEMNIZACIONES	\$9,900,107.76
ACCESORIOS DE APROVECHAMIENTOS	\$12,294,934.86
OTROS APROVECHAMIENTOS	\$16,640,572.87
PARTICIPACIONES	\$4,869,047,529.10
APORTACIONES	\$1,648,589,657.69
CONVENIOS	\$36,772,179.55
INCENTIVOS DERIVADOS DE LA COLABORACION FISCAL	\$71,905,711.02
OTROS INGRESOS Y BENEFICIOS VARIOS	\$6,877,138,658.88

En adhesión a la guía contabilizadora II.1.01 a la II.1.06 por la compensación de saldos ejemplifica el registro que el Municipio lleva a cabo, al recaudar las contribuciones que deben pagar las personas físicas y/o morales, que se encuentran en la situación jurídica o de hecho prevista por la misma y que sean distintas de las aportaciones de seguridad social, contribuciones de mejoras y derechos, establecidas en la Ley de Ingresos del Municipio de Zapopan, Jalisco para el ejercicio fiscal que trate.

## GASTOS Y OTRAS PÉRDIDAS

El desglose de los gastos y otras pérdidas realizadas por el municipio se presenta por grupo, rubro, cuenta y subcuenta en el propio estado de actividades.

<b>Gastos y Otras Perdidas</b>	<b>\$18,490,766,479.33</b>
REMUNERACIONES AL PERSONAL DE CARACTER PERMANENTE	2,020,468,053.41
REMUNERACIONES AL PERSONAL DE CARACTER TRANSITORIO	468,622,339.00
REMUNERACIONES ADICIONALES Y ESPECIALES	430,825,366.32
SEGURIDAD SOCIAL	805,325,470.66
OTRAS PRESTACIONES SOCIALES Y ECONOMICAS	830,667,764.06
PAGO DE ESTIMULOS A SERVIDORES PUBLICOS	125,413,478.26
MATERIALES DE ADMINISTRACION, EMISION DE DOCUMENTOS Y ARTICULOS OF	25,051,653.30
ALIMENTOS Y UTENSILIOS	11,845,094.43
MATERIAS PRIMAS Y MATERIALES DE PRODUCCION Y COMERCIALIZACION	16,713.91
MATERIALES Y ARTICULOS DE CONSTRUCCION Y DE REPARACION	218,184,203.12
PRODUCTOS QUÍMICOS, FARMACÉUTICOS Y DE LABORATORIO	26,168,308.59
COMBUSTIBLES, LUBRICANTES Y ADITIVOS	306,541,857.40
VESTUARIO, BLANCOS, PRENDAS DE PROTECCION Y ARTICULOS DEPORTIVO	91,182,845.61
MATERIALES Y SUMINISTROS PARA SEGURIDAD	6,194,477.80
HERRAMIENTAS, REFACCIONES Y ACCESORIOS MENORES	55,933,202.83
SERVICIOS BASICOS	255,939,737.24
SERVICIOS DE ARRENDAMIENTO	225,125,048.68
SERVICIOS PROFESIONALES, CIENTIFICOS Y TECNICOS Y OTROS SERVICIOS	266,661,078.13
SERVICIOS FINANCIEROS, BANCARIOS Y COMERCIALES	223,354,910.38
SERVICIOS DE INSTALACION, REPARACION, MANTENIMIENTO Y CONSERVACION	637,995,537.47
SERVICIOS DE COMUNICACION SOCIAL Y PUBLICIDAD	65,068,498.38
SERVICIOS DE TRASLADO Y VIATICOS	1,707,468.50
SERVICIOS OFICIALES	163,058,851.08
OTROS SERVICIOS GENERALES	219,119,597.29
TRANSFERENCIAS INTERNAS AL SECTOR PUBLICO	158,310,412.00
TRANSFERENCIAS A ENTIDADES PARAESTATALES	1,704,049,389.22
SUBSIDIOS	36,343,024.00
AYUDAS SOCIALES A PERSONAS	287,525,045.67
BECAS	9,176,487.16
AYUDAS SOCIALES A INSTITUCIONES	6,894,396.38
TRANSFERENCIAS A FIDEICOMISOS, MANDATOS Y CONTRATOS ANÁLOGOS GOB.	25,582,622.86
DONATIVOS A INSTITUCIONES SIN FINES DE LUCRO	90,913,533.37
DONATIVOS A ENTIDADES FEDERATIVAS Y MUNICIPIOS	10,600,000.00
DONATIVOS A FIDEICOMISO, MANDATOS Y CONTRATOS ANÁLOGOS ESTATALE	127,567,786.56
INTERESES DE LA DEUDA PUBLICA INTERNA	78,496,091.42
GASTOS DE LA DEUDA PUBLICA INTERNA	1,369,689.86
DEPRECIACION DE BIENES INMUEBLES	80,284,672.13
DEPRECIACION DE BIENES MUEBLES	353,454,812.31
DETERIORO DE LOS ACTIVOS BIOLÓGICOS	457,490.59
AMORTIZACION DE ACTIVOS INTANGIBLES	2,032,476.33
DISMINUCION DE BIENES POR PÉRDIDA, OBSOLESCENCIA Y DETERIORO	6,030,796.18
GASTOS DE EJERCICIOS ANTERIORES	123,525.62
OTROS GASTOS VARIOS	6,724,902,856.82
CONSTRUCCIÓN EN BIENES NO CAPITALIZABLE	1,306,179,815.00

El efecto contable de la cuenta 4399 y 5599, se debe en gran medida por el registro contable de la recepción de las denominadas "áreas de cesión para destino", que conforme al Manual de Contabilidad Gubernamental del Municipio de Zapopan, se cargan a la cuenta contable "5599 – Otros Gastos varios y se abonan a la cuenta 4399 – Otros Ingresos y Beneficios Varios", por considerarse bienes de dominio público, no capitalizables (es decir no registrados en cuentas del Activo No Circulante), inalienables, imprescriptibles e inembargables, pero si sujetos a inventario.

El registro de la cuenta 5.5.9.9 corresponde, además, al importe de los gastos que realiza el ente público para su operación, no incluidos en las demás cuentas, donde se afecta mobiliario no capitalizable conforme al importe de la Unidad de Medida y Actualización (UMA) de acuerdo a las Reglas Específicas de Valoración del Patrimonio emitidas por el CONAC.

Adicionalmente se informa que las siguientes cuentas contables de orden que se incorporaron al Plan de Cuentas del Municipio de Zapopan, son con el objetivo de llevar un control interno respecto del flujo de efectivo generado tanto contable como presupuestal a nivel de cuenta contable.

Cada una de ellas representa la afectación del egreso como ingreso a nivel Fuente de Financiamiento en sus momentos contables del devengado y pagado y/o recaudado respectivamente, esto conforme los lineamientos de la Ley de Disciplina Financiera, por tanto, no afecta la presentación de la información financiera y presupuestal que emana de la normatividad del Consejo de Armonización Contable.

- 77 FUENTE DE FINANCIAMIENTO
- 771 FUENTE DE FINANCIAMIENTO CONTRACUENTA
- 772 FUENTE DE FINANCIAMIENTO EGRESO DEVENGADA
- 773 FUENTE DE FINANCIAMIENTO EGRESO PAGADA
- 774 FUENTE DE FINANCIAMIENTO INGRESO DEVENGADA
- 775 FUENTE DE FINANCIAMIENTO INGRESO RECAUDADO

## II. NOTAS AL ESTADO DE SITUACIÓN FINANCIERA

### ACTIVO EFECTIVO Y EQUIVALENTES.

El efectivo está constituido por moneda de curso legal y se presenta en su valor nominal, proveniente de los ingresos captados.

El saldo que se refleja por un importe de **\$1,361,006,691.58** son recursos disponibles del Municipio para cubrir sus compromisos

<b>1111 EFECTIVO</b>	<b><u>\$675,000.00</u></b>
11112 FONDOS FIJOS	\$675,000.00
<b>1112 BANCOS / TESORERIA</b>	<b><u>\$1,174,005,594.68</u></b>
1112115 CB0002 BANAMEX 4434 15123	\$ 94,200,329.78
1112115 CB0003 BANAMEX 4434 23797	\$ 31,704,090.86
1112115 CB0004 BANAMEX 4434 38816	\$ 6,268,520.99
1112115 CB0011 BANAMEX 7005 4897268	\$ 13,910.45
1112115 CB0015 BANAMEX 7007 45344	\$ 47,890,298.49
1112115 CB0018 BANAMEX 4434 65066	\$ 28,518,111.80
1112115 CB0030 BANAMEX 70094378123	\$ -
1112115 CB0031 BANORTE 169-03380-3	\$ 4,698,022.59
1112115 CB0049 BANSI 00097199388	\$ 0.01
1112115 CB0050 BANSI 00097298874	\$ 5,647,447.74
1112115 CB0051 BBVA BANCOMER 0453778363	\$ 37,664,418.02
1112115 CB0052 BBVA BANCOMER 0453778371	\$ 26,214.98
1112115 CB0053 BBVA BANCOMER 0133334872	\$ 20,443.26
1112115 CB0054 BBVA BANCOMER 0133335186	\$ 39,105.43
1112115 CB0070 HSBC 4043596238	\$ 5,938,055.51
1112115 CB0077 SANTANDER 65-50079201-5	\$ 11,024,421.35
1112115 CB0078 SANTANDER 65-50148258-3	\$ 1,692,067.27
1112115 CB0079 SANTANDER 65-50148266-0	\$ 3,376,004.88
1112115 CB0093 SANTANDER 65505255942	\$ -308,297.00
1112115 CB0096 SANTANDER 65-50172837-7	\$ 2,057,403.41
1112115 CB0104 SANTANDER 65-50148262-6	\$ -
1112115 CB0106 SCOTIABANK 01003379736	\$ 2,101.63
1112115 CB0116 SCOTIABANK 01005193389	\$ 20,911,323.27
1112115 CB0119 BANCO DEL BAJIO 5726245	\$ 19,661,321.24
1112115 CB0140 CONSULTORIA INTERNACIONAL BANCO, S.A.01623559	\$ -
1112115 CB0160 BBVA BANCOMER 0109928340	\$ 8,120,046.14
1112115 CB0162 SANTANDER 65505731870	\$ 1,073,935.09
1112115 CB0164 SCOTIABANK 01005003768	\$ 19,450,036.58

1112115	CB0175 BANAMEX 5776256	\$	20,162,272.14
1112115	CB0212 SANTANDER 65507163293	\$	199,169,949.78
1112115	CB0219 BANCO AZTECA 01720121556222	\$	507,445.96
1112115	CB0220 BANCO DEL BAJIO 252634680101	\$	1,386,713.01
1112115	CB0221 ACCENDO BANCO, S.A. INT. BANCARIA MULTIPLE 029930011	\$	-
1112115	CB0237 SCOTIABANK 25601750456	\$	1,583,948.74
1112115	CB0239 BBVA BANCOMER 0115336732	\$	23,566,701.74
1112115	CB0240 BBVA BANCOMER 0115336724	\$	9,669,896.06
1112115	CB0253 BANORTE 1172159048	\$	145,287,337.90
1112115	CB0257 BANORTE 1182476119	\$	10,184,768.25
1112115	CB0258 SANTANDER 65509220827	\$	7,134,218.08
1112115	CB0259 SANTANDER 65509220585	\$	19,475,599.24
1112115	CB0263 BBVA BANCOMER 0119057838	\$	552,598.27
1112115	CB0264 BBVA BANCOMER 0119106936	\$	11,157.67
1112115	CB0269 BBVA BANCOMER 0119946977	\$	61,270,890.85
1112115	CB0270 BANCO DEL BAJIO 391295720101	\$	21,265,373.81
1112115	CB0273 SANTANDER 65509867093	\$	21,244,594.97
1112115	CB0275 BANAMEX 70124728248	\$	9.54
1112115	CB0276 BBVA BANCOMER 0121461303	\$	8,131,796.24
1112115	CB0278 BBVA BANCOMER 0121922017	\$	-
1112115	CB0279 BANORTE 1255875287	\$	-
1112115	CB0281 SANTANDER 65510484821	\$	194,658.33
1112115	CB0282 SANTANDER 65510508620	\$	1,690,636.97
1112115	CB0284 BBVA BANCOMER 0123566730	\$	1.00
1112115	CB0285 SCOTIABANK 25605550415	\$	28,697,524.68
1112115	CB0286 BBVA BANCOMER 0124064753	\$	242,656,591.81
1112115	CB0287 BANORTE 1301217131	\$	309,961.97
1112115	CB0289 BBVA BANCOMER 0125321565	\$	147.09
1112115	CB0290 SCOTIANBANK 25605821910	\$	161,466.81

**11141 INVERSIONES TEMPORALES**

**\$\$186,326,096.90**

1114115	CB0094 SANTANDER 65-50441567-0	\$	41,128.43
1114115	CB0104 SANTANDER 65-50148262-6	\$	0.00
1114115	CB0105 SANTANDER 65-50148262-6	\$	186,284,968.47
1114115	CB0288 VALUE CASA DE BOLSA, S.A. DE C.V. 256544	\$	0.00

**DATA INFORMATIVA:**

En el mes de enero se realizó cargo por concepto del Mecanismo Compensación de Adeudos aplicado al Fondo General, para la Potenciación de recursos del FEIEF, aprobado Art 7MO decreto 27913/LXII/20, según oficio DGIC/DPCF/449/2024, las retenciones se efectuaron de las participaciones pagadas en el mes de enero, febrero, marzo, abril, mayo, junio, julio, agosto, septiembre, octubre, noviembre, diciembre 2025.

Enero 2025	\$1,864,934.69	Febrero 2025	\$2,661,053.69
		Marzo 2025	\$2,906,810.00
		Abril 2025	\$1,627,575.60
		Mayo 2025	\$1,921,852.74
		Junio 2025	\$2,274,017.00
		Julio 2025	\$1,716,851.90
		Agosto 2025	\$2,403,654.52
		Septiembre 2025	\$2,011,806.13
		Octubre 2025	\$1,799,527.22
		Noviembre 2025	\$2,338,338.61
		Diciembre 2025	\$2,056,201.76

De conformidad con el decreto 29821/LXIV/24 del Congreso del Estado y en concordancia con el proyecto DIELAG INI 018/2024, se han tomado en cuenta las modificaciones establecidas. No obstante, lo anterior, se asegura guardar la consistencia para el ejercicio fiscal 2025, en observancia de las Normas de Información Financiera.

El Instituto para la Protección al Ahorro Bancario (IPAB) informó mediante publicación realizada en el Diario Oficial de la Federación el día 30 de septiembre de 2021, informa que inició un proceso de liquidación de Accendo Banco, S.A Institución de Banca Múltiple, por lo que se están llevando a cabo las medidas Institucionales y legales para la recuperación del saldo bancario existente en la institución en liquidación.

## **DERECHOS A RECIBIR EFECTIVO O EQUIVALENTES.**

El saldo que se refleja por un importe de **\$14,488,917.51** de los cuales se integran de las cuentas por cobrar a corto plazo, cheques devueltos y deudores diversos por cobrar a corto plazo.

<b>11221 CUENTAS POR COBRAR A CORTO PLAZO</b>	<b><u>\$ 7,064,301.84</u></b>
CON034387 ANABEL LARA SANCHEZ	162,319.16
CON073135 MA ESTHER SOJO BELTRAN	61,732.62
CON098917 ALEJANDRO ROBLES NERI	136,698.37
CON1075171 SILVIA RAMÍREZ GARCÍA	212,137.14
CON1075172 JOSÉ NUÑEZ ROBLES	155,358.50
CON1075225 JULIETA FIGUEROA HARO	112,099.97
CON1075226 JOSÉ ANTONIO VALADEZ GARCÍA	229,293.45
CON1075264 OSCAR MACIAS VARGAS	415,318.82
CON1075297 HECTOR SALOMON JUAREZ MATADAMAS	449,793.26
CON1075298 GABRIEL ESPAÑA DELGADO	412,447.81
CON1075299 ENRIQUE ESPAÑA VIVEROS	460,895.25
CON1075300 MARIA MAGDALENA CASTILLON CASTELLANOS	206,565.86
CON1075334 ROSA ELVIRA VARGAS SILLAS	336,182.92
CON1075390 EDUARDO VARGAS MORENO	218,844.76
CON1075391 MARÍA GUADALUPE MERCADO RODRIGUEZ	1,080,000.00
CON1075402 GABRIEL ACOSTA ANGUALO Y REYNA FIGUEROA S.	108,682.73
CON1075407 MARIA LETICIA GOMEZ GARCIA	258,437.00
CON1075411 ABSALON GÓMEZ ABARCA VALENCIA	541,869.85
CON1075413 PORFIRIO CRUZ RUIZ	614,077.03
CON1075414 MARISELA TREJO INCLÁN	403,022.50
CON1075415 MARIA ISABEL ZATARAIN ZATARAIN	488,524.84
<b>11222 CHEQUES DEVUELTOS</b>	<b><u>\$5,873,729.74</u></b>
CON494985 VALDEZ ANGUIANO Y ASOCIADOS, S.C.	32,468.55
CON290269 JUAN HERNANDEZ RIVAS	84,569.00
CON335429 WALTER DE JESUS PEREZ MADRIGAL	276,842.74
CON493912 NOTARIA VEINTINUEVE DE GUADALAJA, S.C.	27,000.00
CON072047 INGENIERIAS Y SISTEM	5,000,000.00
CON072074 JHONATAN JORGE A. VELAZQUEZ COVARRUBIAS	148,300.12
CON072059 ANGEL JASIEL AHEDO G	30,999.97

CON1075007 NOTARIOS NÚMERO 18 SC	2,684.00
CON074579 PROMOTORA UG S.A. DE C.V.	117,000.00
CON969440 PABLO CESAR ARREOLA ALVAREZ	40,525.36
CON1075166 CONSTRUCTORA E INMOBILIARIA DE ALTURA, S.A.	113,340.00

C.V.

<b>DEUDORES DIVERSOS POR COBRAR A CORTO PLAZO</b>	<b>\$1,550,885.93</b>
FONDOS REVOLVENTES	\$5,791.12
GASTOS A COMPROBAR	\$1,196,164.74
CRIPAS A EMPLEADOS MUNICIPALES	\$0.00
DEDUCIBLES DE SINIESTROS POR COBRAR A EMPLEADOS	\$206,720.47
APOYO DE UTILES ESCOLARES EMPLEADOS MUNICIPALES	0.00
FALTANTES DE CAJEROS	\$142,200.94
DOCUMENTOS EN PODER DE SINDICATURA (2004-2006)	\$11.00
IMPUESTOS ANTICIPADOS	-\$2.34

## DERECHOS A RECIBIR BIENES O SERVICIOS

El saldo que se refleja por un importe de **\$40,843,338.82** de los cuales se integran de las cuentas anticipo a proveedores por adquisición de bienes y prestación de servicios a corto plazo y anticipo a proveedores por adquisición de bienes inmuebles y muebles a corto plazo.

<b>ANTICIPO A PROVEEDORES POR ADQUISICION DE BIENES Y PRESTACION DE SERVICIOS A CORTO PLAZO</b>	<b>\$847,087.60</b>
OBE17418 NAUKA COMUNICACION ESTRATEGICA S. DE R.L. DE C.V.	\$696,898.23
OBE15351 INDATCOM, S.A. DE C.V.	\$5,000.28
PRO06909 GENERAL DE SERVICIOS Y COMBUSTIBLES, S.A. DE C.V.	\$400.00
PRO08151 AEROPUERTOS Y SERVICIOS AUXILIARES	\$144,789.09

<b>ANTICIPO A PROVEEDORES POR ADQUISICION DE BIENES INMUEBLES Y MUEBLES A CORTO PLAZO</b>	<b>\$39,996,251.22</b>
OBE 16467 EJIDO SANTA ANA TEPETITLAN	\$31,719,918.63
OBE13449 SECRETARIA DE LA HACIENDA PUBLICA	\$8,276,332.59

Representa aquellos bienes inmuebles otorgados por saldo a favor que se espera recibir mediante los procesos jurídicos correspondientes para el uso o goce del Municipio. Se utiliza de manera transitoria conforme al Manual de Contabilidad Gubernamental.

Indemnización al Ejido de Santa Ana Tepetitlán por Predio de la Zona Arqueológica El Ixtépete derivado del Dictamen emitido el 26 de agosto de 2025 (Exp. 172/25), se autoriza el "Convenio de Ocupación Legal y Plena, Asignación Definitiva y posterior Transmisión de Dominio Pleno" respecto del área arqueológica El Ixtépete.

## INVERSIONES FINANCIERAS.

El saldo que se refleja por un importe de **\$46,763,975.21** de los cuales se integra de la cuenta de Fideicomisos, Mandatos y Contratos Análogos.

<b>FIDEICOMISOS, MANDATOS Y CONTRATOS ANALOGOS</b>	<b>\$46,763,975.21</b>
FIDEICOMISO FIMAFEZ	\$14,534,369.33
FIDEICOMISO MONEX F/3087	\$5,695,418.52
FIDEICOMISO DEL CONTRATADOS POR EL MUNICIPIO	\$25,930,866.88
FIDEICOMISO CUS-MAX	\$603,320.48

En el mes de diciembre 2024 se realizó un cambio en la subcuenta "FID017 fondo de reserva" al "FID020 Monex inversión GBM F/3087".

Cambio en Fideicomiso, CIBANCO a MULTIVA Con fundamento en la carta de transición emitida por Banco Multiva, S.A., se informa que el 2 de septiembre de 2025 se concretó la transferencia del negocio fiduciario de CIBanco, S.A., Institución de Banca Múltiple, a Banco Multiva, S.A., Institución de Banca Múltiple, Grupo Financiero Multiva. a partir de esa fecha, Banco Multiva asumió de manera íntegra todos los derechos y obligaciones que tenía CIBanco en su carácter de fiduciario, sin afectar la continuidad, vigencia ni los términos de los fideicomisos previamente constituidos.

Asimismo, se informa que CIBanco, S.A., Institución de Banca Múltiple, ha iniciado un proceso de liquidación, conforme a la comunicación pública correspondiente. Este proceso no afecta ni modifica la transferencia ni la operación de los fideicomisos que ya fueron asumidos por Banco Multiva.

## **OTROS DERECHOS A RECIBIR EFECTIVO O EQUIVALENTES A LARGO PLAZO**

El saldo que se refleja por un importe de **\$303,953,021.20**, El Instituto para la Protección al Ahorro Bancario (IPAB) informó que dio inicio al proceso de liquidación administrativa de Accendo Banco, S.A Institución de Banca Múltiple, y que actualmente se encuentra en un proceso judicial; dicha cuenta correspondía en su momento a una operación pasiva y que con motivo de la revocación de la autorización para operar de la institución de crédito, se promovió juicio de garantías, otorgando la suspensión provisional consistente en la constitución de una reserva/asiento contable, a favor del Municipio, equivalente al monto del saldo bancario, situación que se materializó y al día de hoy persiste.

De conformidad a las Normas de Información Financieras (NIF) C-1, actualmente se refleja en Otros Derechos a Recibir Efectivo y Equivalentes a Largo Plazo la cantidad de \$303'953,021.20 debido a la revocación que le fue impuesta a Accendo Banco, S.A. Institución de Banca Múltiple para organizarse y operar como institución de banca múltiple mediante publicación en el Diario Oficial de la Federación de los ACUERDOS de la Junta de Gobierno de la Comisión Nacional Bancaria y de Valores.

## **BIENES MUEBLES, INMUEBLES E INTANGIBLES.**

El saldo de Bienes Inmuebles, Infraestructura y Construcciones en Proceso que se refleja es por un importe de **\$36,104,048,685.19** de los cuales se integran las cuentas de terrenos, edificios no habitacionales, viviendas, construcciones en proceso en bienes de dominio público, construcciones en proceso en bienes propios y otros bienes inmuebles.

Este rubro presenta a valor catastral, como lo establece la Ley General de Contabilidad Gubernamental en su artículo 27.

1231	TERRENOS	\$30,968,499,311.14
1233	EDIFICIOS NO HABITACIONALES	\$3,367,635,462.93
1232	VIVIENDAS	\$0.00
1235	CONSTRUCCIONES EN PROCESO EN BIENES DE DOMINIO PUBLICO	\$1,240,699,043.96
1235	EDIFICACIÓN NO HABITACIONAL EN PROCESO	\$333,779,367.63
2		
1235	CONSTRUCCIÓN DE OBRAS PARA EL ABASTECIMIENTO DE AGUA,	
3	PETRÓLEO, GAS, ELECTRICIDAD Y TELECOMUNICACIONES EN PROCESO	\$60,482,042.70
1235	DIVISIÓN DE TERRENOS Y CONSTRUCCIÓN DE OBRAS DE	
4	URBANIZACIÓN EN PROCESO	\$846,437,633.63
1236	CONSTRUCCIONES EN PROCESO EN BIENES PROPIOS	\$501,743,369.73
1239	OTROS BIENES INMUEBLES	\$ 25,471,497.43

La cuenta 1.2.3. representa el monto de todo tipo de bienes inmuebles, infraestructura y construcciones; así como los gastos derivados de actos relacionados con su adquisición, adjudicación, expropiación e indemnización y los que se generen por estudios de pre inversión, cuando se realicen por causas de interés público.

El saldo de Bienes Muebles que se refleja es por un importe de **\$3,449,059,232.69** de los cuales se integran las cuentas de mobiliario y equipo de administración, mobiliario y equipo educacional y recreativo, equipo e instrumental médico y de laboratorio, vehículos y equipo de transporte, equipo de defensa y seguridad, maquinaria, otros equipos y herramientas, colecciones, obras de arte y objetos valiosos y activos biológicos.

<b>1241</b>	<b>MOBILIARIO Y EQUIPO DE ADMINISTRACION</b>	<b>\$520,172,123.50</b>
12411	MUEBLES DE OFICINA Y ESTANTERÍA	\$74,965,745.98
12412	MUEBLES, EXCEPTO DE OFICINA Y ESTANTERÍA	\$3,378,900.11
12413	EQUIPO DE COMPUTO Y DE TECNOLOGIAS DE LA INFORMACION	\$377,293,542.67
12419	OTROS MOBILIARIOS Y EQUIPOS DE ADMINISTRACIÓN	\$64,533,934.73
<b>1242</b>	<b>MOBILIARIO Y EQUIPO EDUCACIONAL Y RECREATIVO</b>	<b>\$28,010,717.27</b>
12421	EQUIPOS Y APARATOS AUDIOVISUALES	\$9,098,897.35
12422	APARATOS DEPORTIVOS	\$1,259,678.13
12423	CÁMARAS FOTOGRÁFICAS Y DE VIDEO	\$9,812,381.69
12429	OTRO MOBILIARIO Y EQUIPO EDUCACIONAL Y RECREATIVO	\$7,839,760.10
<b>1243</b>	<b>EQUIPO E INSTRUMENTAL MEDICO Y DE LABORATORIO</b>	<b>\$6,190,535.81</b>
12431	EQUIPO MÉDICO Y DE LABORATORIO	\$6,136,513.72
12432	INSTRUMENTAL MÉDICO Y DE LABORATORIO	\$54,022.09
<b>1244</b>	<b>VEHÍCULOS Y EQUIPO DE TRANSPORTE</b>	<b>\$2,136,984,372.34</b>
12441	VEHÍCULOS Y EQUIPO TERRESTRE	\$1,857,562,876.15
12442	CARROCERÍAS Y REMOLQUES	\$56,799,448.84
12443	EQUIPO AEROESPACIAL	\$106,272,422.40
12445	EMBARCACIONES	\$4,101,708.96
12449	OTROS EQUIPOS DE TRANSPORTE	\$ 112,247,915.99
<b>1245</b>	<b>EQUIPO DE DEFENSA Y SEGURIDAD</b>	<b>\$119,410,408.72</b>
1245	EQUIPO DE DEFENSA Y SEGURIDAD	\$119,410,408.72
<b>1246</b>	<b>MAQUINARIA, OTROS EQUIPOS Y HERRAMIENTAS</b>	<b>\$ 609,017,710.77</b>
12461	MAQUINARIA Y EQUIPO AGROPECUARIO	\$ 60,632,366.92
12462	MAQUINARIA Y EQUIPO INDUSTRIAL	\$ 36,374,902.45
12463	MAQUINARIA Y EQUIPO DE CONSTRUCCIÓN	\$ 153,142,056.17
12464	SISTEMAS DE AIRE ACONDICIONADO, CALEFACCIÓN Y DE REFRIGERACIÓN INDUSTRIAL Y COMERCIAL	\$ 3,597,975.66
12465	EQUIPO DE COMUNICACIÓN Y TELECOMUNICACIÓN	\$ 155,074,339.30
12466	EQUIPOS DE GENERACIÓN ELÉCTRICA, APARATOS Y ACCESORIOS ELÉCTRICOS	\$ 35,131,087.13
12467	HERRAMIENTAS Y MÁQUINAS-HERRAMIENTA	\$ 67,430,419.72
12469	OTROS EQUIPOS	\$ 97,634,563.43
<b>1247</b>	<b>COLECCIONES, OBRAS DE ARTE Y OBJETOS VALIOSOS</b>	<b>\$27,031,743.45</b>
12471	BIENES ARTÍSTICOS, CULTURALES Y CIENTÍFICOS	\$27,031,743.45

<b>1248</b>	<b>ACTIVOS BIOLÓGICOS</b>	<b>\$ 2,241,620.83</b>
12483	AVES	-\$0.13
12486	EQUINOS	\$1,041,499.96
12487	ESPECIES MENORES Y DE ZOOLOGICO	\$1,200,121.00

En la cuenta 1.2.4. se representa el monto de los bienes muebles requeridos en el desempeño de las actividades del ente público, en donde se reconoce el mobiliario de obras públicas con equipamiento las cuales se determinaron como capitalizables con base en las actualizaciones que se están llevando a cabo dentro del inventario municipal.

En el presente mes se aprecia una disminución por cancelación en la cuenta de anticipo a proveedores por adquisición de bienes (1132103) debido al importe del reintegro ejecutado por parte de la Secretaría de Hacienda Pública del Estado de Jalisco.

El saldo de Activos Intangibles que se refleja es por un importe de \$ 145,256,893.92 de los cuales se integran las cuentas software y licencias.

<b>1251</b>	<b>SOFTWARE</b>	<b>\$ 136,208,999.52</b>
<b>1254</b>	<b>LICENCIAS</b>	<b>\$ 9,047,894.40</b>

Derivado de la necesidad de valorar correctamente el inventario, así como el determinar la existencia, exactitud e integridad de los bienes municipales, se registraron operaciones que engloban diversas adiciones, bajas, actualizaciones y regularizaciones de los bienes municipales.

## ESTIMACIONES Y DETERIOROS

El saldo de depreciación, deterioro y amortización acumulada de bienes que se refleja es por un importe de los cuales se integran las cuentas de depreciación acumulada de bienes inmuebles, depreciación acumulada de bienes muebles, depreciación acumulada de mobiliario, depreciación acumulada de equipo de laboratorio, depreciación acumulada de equipo de transporte, depreciación acumulada de maquinaria, bienes artísticos, culturales, deterioro acumulado de activos biológicos, amortización acumuladas de software, amortización acumuladas de licencias.

<b>126</b>	<b>DEPRECIACION, DETERIORO Y AMORTIZACION aCUMULADA DE BIENES</b>	<b>-\$1,726,807,765.28</b>
<b>1261</b>	<b>DEPRECIACIÓN ACUMULADA DE BIENES INMUEBLES</b>	<b>-\$ 156,655,087.43</b>
12611	DEPRECIACION ACUMULADA DE VIVIENDA	-\$ 0.00
12612	DEPRECIACION ACUMULADA DE EDIFICIOS	-\$ 156,655,087.43
<b>1263</b>	<b>DEPRECIACION ACUMULADA DE BIENES MUEBLES</b>	<b>-\$1,465,874,218.55</b>
<b>12631</b>	<b>DEPRECIACION ACUMULADA DE BIENES MUEBLES</b>	<b>-\$ 292,689,337.99</b>
126311	MUEBLES DE OFICINA Y ESTANTERIA	-\$ 42,081,415.42
126312	MUEBLES, EXCEPTO DE OFICINA Y ESTANTERÍA	-\$ 979,995.81
126313	EQUIPO DE COMPUTO Y DE TECNOLOGIAS DE LA INFORMACION	-\$ 235,772,318.56
126314	OTROS MOBILIARIOS Y EQUIPOS DE ADMINISTRACIÓN	-\$ 13,855,608.20
<b>12632</b>	<b>DEPRECIACION ACUMULADA DE MOBI</b>	<b>-\$ 18,494,246.95</b>
126321	EQUIPOS Y APARATOS AUDIOVISUAL	-\$ 4,506,994.17
126322	APARATOS DEPORTIVOS	-\$ 154,254.21
126323	CAMARAS FOTOGRAFICAS Y DE VIDE	-\$ 8,197,054.57
126324	OTRO MOBILIARIO Y EQUIPO EDUCA	-\$ 5,635,944.00
<b>12633</b>	<b>DEPRECIACION ACUMULADA DE EQUI</b>	<b>-\$ 5,230,070.47</b>
126331	EQUIPO MEDICO Y DE LABORATORIO	-\$ 5,178,946.89
126332	INSTRUMENTAL MEDICO Y DE LABOR	-\$ 51,123.58
<b>12634</b>	<b>DEPRECIACION ACUMULADA DE EQUI</b>	<b>-\$ 881,091,021.12</b>
126341	VEHICULOS Y EQUIPO TERRESTRE	-\$ 826,049,235.35

126342	CARROCERIAS Y REMOLQUES	-\$	27,334,445.89
126343	EQUIPO AEROSPAZIAL	-\$	3,380,421.34
126346	OTROS EQUIPOS DE TRANSPORTE	-\$	24,326,918.54
<b>12635</b>	<b>DEPRECIACION ACUMULADA DE EQUI</b>	<b>-\$</b>	<b>62,711,417.93</b>
126351	EQUIPO DE DEFENSA Y SEGURIDAD	-\$	62,711,417.93
<b>12636</b>	<b>DEPRECIACION ACUMULADA DE MAQU</b>	<b>-\$</b>	<b>204,642,886.03</b>
126361	MAQUINARIA Y EQUIPO AGROPECUAR	-\$	21,162,600.93
126362	MAQUINARIA Y EQUIPO INDUSTRIAL	-\$	9,229,586.01
126363	MAQUINARIA Y EQUIPO DE CONSTRU	-\$	43,131,720.37
126364	SISTEMAS DE AIRE ACONDICIONADO	-\$	1,604,111.89
126365	EQUIPO DE COMUNICACION Y TELECOM	-\$	75,666,621.04
126366	EQUIPOS DE GENERACION ELECTRIC	-\$	9,968,291.17
126367	HERRAMIENTAS Y MAQUINAS HERRAM	-\$	28,064,702.72
126368	OTROS EQUIPOS	-\$	15,815,251.90
<b>12637</b>	<b>BIENES ARTISTICOS, CULTURALES</b>	<b>-\$</b>	<b>1,015,238.06</b>
126371	BIENES ARTISTICOS, CULTURALES	-\$	1,015,238.06
<b>1264</b>	<b>DETERIORO ACUMULADO DE ACTIVOS BIOLÓGICOS</b>	<b>-\$</b>	<b>1,407,348.20</b>
12646	DETERIORO ACUMULADO DE EQUINOS	-\$	616,441.56
12647	DETERIORO ACUMULADO DE ESPECIE	-\$	790,906.64
<b>1265</b>	<b>AMORTIZACION ACUMULADA DE ACTIVOS INTANGIBLES</b>	<b>-\$</b>	<b>102,871,111.10</b>
<b>12651</b>	<b>AMORTIZACION ACUMULADAS DE SOFTWARE</b>	<b>-\$</b>	<b>93,823,987.97</b>
126511	AMORTIZACION ACUMULADA DE SOFTWARE	-\$	93,823,987.97
<b>12654</b>	<b>AMORTIZACION ACUMULADAS DE LICENCIAS</b>	<b>-\$</b>	<b>9,047,123.13</b>
126541	AMORTIZACION ACUMULADA DE LICENCIAS	-\$	9,047,123.13

## PASIVO

### CUENTAS Y DOCUMENTOS POR PAGAR.

El saldo de cuentas y documentos por pagar que se refleja es por un importe de **\$611,313,642.88**, Son los compromisos adquiridos con los proveedores y contratistas por las obligaciones a cargo del Municipio con motivo de las adquisiciones de materiales e insumos así como la prestación de servicios, atendiendo en su caso los compromisos de pago establecidos en los contratos respectivos; así como las obligaciones por los importes retenidos al personal por las remuneraciones por un servicio personal subordinado, previsto en el Título IV, Capítulo I, artículo 94, fracción I, de la Ley del Impuesto Sobre la Renta, así como los importes retenidos a personas físicas por la prestación de servicios profesionales independientes y arrendamiento de inmuebles.

21111	SERVICIOS PERSONALES POR PAGAR A CORTO PLAZO	\$5,444.54
21112	SERVICIOS PERSONALES POR PAGAR A CORTO PLAZO NÓMINA ZAPOPAN	\$0.00
21121	PROVEEDORES POR PAGAR A CORTO PLAZO	\$429,453,666.91
21131	CONTRATISTAS POR OBRAS PUBLICAS POR PAGAR A CORTO PLAZO	\$78,095,966.58
21151	TRANSFERENCIAS OTORGADAS POR PAGAR A CORTO PLAZO	\$5,683,510.06
21161	INTERESES, COMISIONES Y OTROS GASTOS DE LA DEUDA PUBLICA POR PAGAR A CORTO PLAZO	\$0.00
21171	RETENCIONES SOBRE IMPUESTO SOBRE LA RENTA	\$73,628,619.55
21172	SINDICATOS	\$484,267.32
21173	PENSIONES ALIMENTICIAS	\$9,044.39
21174	APOYO MUTUALIDADES	\$703,611.37
21175	DIRECCION DE PENSIONES DEL ESTADO	\$55,168.79
21176	RETENCIONES A FAVOR DE TERCEROS VIA NOMINA	\$584,627.72
21177	OTRAS RETENCIONES	\$859,186.69
21181	DEV. LEY DE INGRESOS POR IMPUESTOS	\$6,923,331.25
21182	DEV. LEY DE INGRESOS POR CONTRIBUCIONES DE MEJORA	\$498,695.86
21183	DEV. LEY DE INGRESOS POR DERECHOS	\$2,309,749.16
21184	DEV. LEY DE INGRESOS POR PRODUCTOS	\$46,022.91
21185	DEV. LEY DE INGRESOS POR APROVECHAMIENTOS	\$43,277.00
21188	DEV. FONDOS CON AFECTACION ESPECIFICA	\$4,203,876.29
21191	OTRAS CUENTAS POR PAGAR A CORTO PLAZO	\$5,180,455.57
21198	INCENTIVOS FISCALES	\$2,545,120.92

## OTROS PASIVOS

El saldo de cuentas y documentos por pagar que se refleja es por un importe de **\$122,818,464.09**

<b>Otros Pasivos a Corto Plazo</b>	<b>\$122,818,464.09</b>
INGRESOS POR CARGOS DUPLICADOS	\$-27,088.00
SINIESTROS POR RECUPERAR EMPLEADOS	\$214,460.72
TRANSMISIONES PATRIMONIALES	\$212,286.77
IMPUESTOS TRIBUTARIOS A FAVOR DE CONTRIBUYENTES	\$122,395,795.60
DEPOSITOS EN GARANTIA POR CONCECIONES	\$23,009.00

## III. NOTAS AL ESTADO DE VARIACIÓN EN LA HACIENDA PÚBLICA

El saldo de hacienda pública/patrimonio que se refleja es por un importe de **\$37,566,716,855.21**

31 HACIENDA PUBLICA / PATRIMONIO CONTRIBUIDO	2,252,116,361.38
32 HACIENDA PUBLICA / PATRIMONIO GENERADO	35,314,600,493.83

## IV. NOTAS AL ESTADO DE FLUJOS DE EFECTIVO

Efectivo y Equivalentes		
Concepto	2025	2024
Efectivo	675,000.00	675,000.00
Bancos/Tesorería	1,174,005,594.68	1,595,005,592.42
Bancos/Dependencia y Otros	-	-
Inversiones Temporales (Hasta 3 meses)	186,326,096.90	207,113,837.61
Fondos con Afectación Específica	-	-
Depósitos de Fondos de Terceros en Garantía y/o Administración	-	-
Otros Efectivos y Equivalentes	-	-
<b>Total</b>	<b>\$1,361,006,691.58</b>	<b>\$1,802,794,430.03</b>

Adquisiciones de Actividades de Inversión efectivamente pagadas		
Concepto	2025	2024
<b>Bienes Inmuebles, Infraestructura y Construcciones en Proceso</b>	<b>\$36,104,048,685.19</b>	<b>\$35,345,463,604.96</b>
Terrenos	30,968,499,311.14	30,861,113,705.56
Viviendas	-	651,000.00
Edificios no Habitacionales	3,367,635,462.93	2,528,876,469.96
Infraestructura	-	-
Construcciones en Proceso en Bienes de Dominio Público	1,240,699,043.96	1,056,627,577.25
Construcciones en Proceso en Bienes Propios	501,743,369.73	872,723,354.76
Otros Bienes Inmuebles	25,471,497.43	25,471,497.43
<b>Bienes Muebles</b>	<b>\$3,449,059,232.69</b>	<b>2,466,533,096.41</b>
Mobiliario y Equipo de Administración	520,172,123.50	389,229,537.27

Mobiliario y Equipo Educacional y Recreativo	28,010,717.27	24,388,122.70
Equipo e Instrumental Médico y de Laboratorio	6,190,535.81	5,792,728.22
Vehículos y Equipo de Transporte	2,136,984,372.34	1,533,221,016.00
Equipo de Defensa y Seguridad	119,410,408.72	106,168,798.94
Maquinaria, Otros Equipos y Herramientas	609,017,710.77	403,009,529.00
Colecciones, Obras de Arte y Objetos Valiosos	27,031,743.45	2,431,743.45
Activos Biológicos	2,241,620.83	2,291,620.83
Otras Inversiones	-	-
<b>Total</b>	<b>\$39,553,107,917.87</b>	<b>\$37,811,996,701.37</b>

CONCILIACION DE FLUJOS DE EFECTIVO NETOS		
Concepto	2025	2024
<b>Resultados del Ejercicio</b>		
<b>Ahorro/Desahorro</b>	<b>\$819,767,661.37</b>	<b>\$1,018,365,762.95</b>
<b>Movimientos de partidas (o rubros) que no afectan al efectivo</b>	<b>-1,726,807,765.28</b>	<b>- 1,339,471,880.41</b>
Depreciación	-1,623,936,654.18	- 1,233,143,061.03
Amortización	-102,871,111.10	- 106,328,819.38
Incrementos en las provisiones	-	-
Incremento en inversiones producido por revaluación	-	-
Ganancia/pérdida en venta de bienes muebles, inmuebles e intangibles	-	-
Incremento en cuentas por cobrar	-	-
<b>Flujos de Efectivo Netos de las Actividades de Operación</b>	<b>-907,040,103.91</b>	<b>- 321,106,117.46</b>

**V. CONCILIACIÓN ENTRE LOS INGRESOS PRESUPUESTARIOS Y CONTABLES, ASÍ COMO ENTRE LOS EGRESOS PRESUPUESTARIOS Y LOS GASTOS CONTABLES**

<b>1. Ingresos Presupuestarios</b>		<b>\$13,100,179,121.91</b>
<b>2. Más Ingresos Contables No Presupuestarios</b>		<b>\$6,877,138,658.88</b>
Incremento Por Variación De Inventarios	\$0.00	
Disminución Del Exceso De Estimaciones Por Pérdida O Deterioro		
U Obsolencia	\$0.00	
Disminución Del Exceso De Provisiones	\$0.00	
Otros Ingresos Y Beneficios Varios	\$6,877,138,658.88	
Otros Ingresos Contables No Presupuestarios	\$0.00	
<b>3. Menos Ingresos Presupuestarios No Contables</b>		<b>\$666,783,640.00</b>
Productos De Capital	\$0.00	
Aprovechamientos Capital	\$0.00	
Ingresos Derivados De Financiamientos	\$0.00	
Otros Ingresos Presupuestarios No Contables	\$666,783,640.09	
<b>4. Total Ingresos Contables (4=1+2-3)</b>		<b>\$19,310,534,140.70</b>

## CONCILIACIÓN ENTRE LOS EGRESOS PRESUPUESTARIOS Y LOS GASTOS CONTABLES

<b>1. Total de Egresos (Presupuestarios)</b>		<b>\$12,970,113,926.03</b>
<b>2. Menos Egresos Presupuestarios no Contables</b>		<b>\$2,952,813,891.68</b>
Mobiliario Y Equipo De Administración	\$156,693,552.56	
Mobiliario Y Equipo Educativo Y Recreativo	\$5,961,151.31	
Equipo E Instrumental Médico Y De Laboratorio	\$475,789.45	
Vehículos Y Equipo De Transporte	\$487,722,286.59	
Equipo De Defensa Y Seguridad	\$23,667,062.08	
Maquinaria, Otros Equipos Y Herramientas	\$172,099,835.67	
Activos Biológicos	0.00	
Bienes Inmuebles	\$31,719,918.63	
Activos Intangibles	\$41,727,037.63	
Obra Pública En Bienes De Dominio Público	\$0.00	
Obra Pública En Bienes Propios	\$297,827,405.84	
Acciones Y Participaciones De Capital		
Compra De Títulos Y Valores		
Inversiones En Fideicomisos, Mandatos Y Otros Análogos		
Provisiones Para Contingencias Y Otras Erogaciones Especiales		
Amortización De La Deuda Pública	\$117,011,695.49	
Adeudos De Ejercicios Fiscales Anteriores (Adefas)	\$23,525.62	
Otros Egresos Presupuestales No Contables	\$1,617,784,630.81	
<b>3. Más Gastos Contables no Presupuestales</b>		<b>\$8,473,466,444.98</b>
Estimaciones, Depreciaciones, Deterioros, Obsolescencia Y Amortizaciones	\$442,260,247.54	
Provisiones		
Disminución De Inventarios		
Aumento Por Insuficiencia De Estimaciones Por Pérdida O Deterioro U		
Obsolescencia		
Aumento Por Insuficiencia De Provisiones		
Otros Gastos		
Inversiones Públicas No Capitalizables	\$1,306,179,815.00	
Otros Gastos Contables No Presupuestales	\$6,725,026,382.44	
<b>4. Total De Gasto Contable (4=1-2+3)</b>		<b>\$18,490,766,479.33</b>

Dentro de la Sesión Ordinaria del día 16 de noviembre del 2023, se aprobó, el Dictamen y Propuesta de Comisiones identificado con el número de expediente 265/23, por el cual se aprueba la suscripción de un convenio modificatorio al Contrato de Concesión del Servicio Público de Alumbrado del Municipio de Zapopan, Jalisco, identificado con la nomenclatura CON 01/2017.

De conformidad a la guía contabilizadora II.1.09 remanentes de ejercicios anteriores para la determinación del remanente de ingresos de libre disposición se utiliza el procedimiento del Superávit Financiero definido asimismo en la Ley General de Contabilidad Gubernamental y en los criterios de la Ley de Disciplina Financiera de las Entidades Financieras y sus Municipios. Se debe tomar en consideración que, si los ingresos excedentes se ven afectados por los remanentes o disponibilidades de ejercicios anteriores, estos deberán ser disminuidos del resultado del Superávit Financiero.

Las Notas descritas son parte integral de los Estados Financieros del Municipio de Zapopan, Jal; al 31 de Diciembre 2025.

  
JUAN JOSÉ FRANGIE SAADE  
PRESIDENTE MUNICIPAL

  
DRA. ADRIANA ROMO LÓPEZ  
TESORERO MUNICIPAL

  
TESORERÍA MUNICIPAL



Bajo protesta de decir verdad declaramos que los Estados Financieros y sus Notas son razonablemente correctos y responsabilidad del emisor.

**CUENTA PÚBLICA - MUNICIPIO ZAPOPAN  
NOTAS A LOS ESTADOS FINANCIEROS  
DE GESTIÓN ADMINISTRATIVA  
DEL 1° DE ENERO AL 31 DE DICIEMBRE DE 2025**

**NOTAS A LOS ESTADOS FINANCIEROS  
ENERO – DICIEMBRE 2025  
C) Notas de Gestión Administrativa.**

1. Introducción.

Los Estados Financieros del Ayuntamiento del Municipio de Zapopan, proveen de información financiera a los principales usuarios de la misma, al Congreso del Estado, la Auditoría Superior del Estado de Jalisco y a la ciudadanía en general.

El presente documento consta de dos partes y tiene como objetivo establecer la revelación de los aspectos económicos-financieros globales y de contexto más relevantes que influyeron en las decisiones financieras del período, que deberán ser considerados en la elaboración de los estados financieros para la mayor comprensión de los mismos y sus particularidades.

De esta manera, se informa y explica la respuesta del Ayuntamiento del Municipio de Zapopan a las condiciones relacionadas con la información financiera de cada período de gestión; además, de exponer aquellas políticas que podrían afectar la toma de decisiones en períodos posteriores.

2. Autorización e Historia.

• *Fecha de creación del Ente:*

El 6 de abril de 1917 la Constitución Política del Estado de Jalisco reconoce a Zapopan como Municipio Libre, la categoría de cabecera municipal permaneció sin cambios hasta el 7 de diciembre de 1994 cuando mediante decreto 14358 el Congreso del Estado de Jalisco, cambia la categoría de Villa Zapopan que tenía desde principios del siglo XIX por la de Ciudad. Durante la sesión solemne realizada el 8 de diciembre de 1991, en la que se celebró el 450 aniversario de la fundación de la Villa Zapopan, concediéndose, con este motivo el título de ciudad.

- *Principales cambios en su estructura.*

El Municipio de Zapopan, es una Entidad que elabora su información financiera observando las disposiciones de las siguientes Leyes del Estado de Jalisco:

- Del Gobierno y la Administración Pública Municipal del Estado de Jalisco.
- De Hacienda Municipal del Estado de Jalisco.
- Del Presupuesto, Contabilidad y Gasto Público del Estado de Jalisco.
- De Ingresos del Municipio Zapopan, Jalisco.
- De Fiscalización Superior y Auditoría Pública del Estado de Jalisco y sus Municipios.

Para dar cumplimiento con las anteriores disposiciones, el buen funcionamiento y operatividad del municipio, cuenta con un Reglamento para la Administración Pública Municipal de Zapopan, Jalisco, al cual se le hicieron algunas adecuaciones en su estructura básica para atender las necesidades básicas que le competen al mismo. Dicho reglamento se encuentra disponible en la siguiente dirección electrónica:

<https://servicios.zapopan.gob.mx:8000/wwwportal/publicfiles/descargasEnlaces/11-2022/Reglamento%20de%20la%20Administraci%C3%B3n%20P%C3%BAblica%20Municipal%20de%20Zapopan%2C%20Jalisco.pdf>

### 3. Panorama Económico y Financiero.

- *Actividad Económica*

En el tercer trimestre de 2025, la actividad económica global se habría expandido a un ritmo menor al del trimestre anterior, lo que habría reflejado una moderación tanto del grupo de economías emergentes como del de avanzadas (Gráfica 1). En este entorno, se espera que la actividad económica en Estados Unidos continúe expandiéndose. Los índices de gerentes de compras de octubre sugieren que en el nivel global el sector manufacturero continuaría mostrando atonía y que el sector servicios seguiría en expansión (Gráfica 2).

**Gráfica 1**  
**Mundial: crecimiento del PIB**

Variación trimestral en por ciento, a. e.



a. e. / Cifras con ajuste estacional.

Nota: La muestra de países utilizada para el cálculo representa el 85.3% del PIB mundial ajustado por paridad de poder de compra. Se utilizan pronósticos para algunos países de la muestra para el 3T-2025. Se acotó el rango de la gráfica para facilitar la lectura. Las cifras que se muestran corresponden al nivel mínimo y máximo de los indicadores que no se visualizan en la gráfica.

Fuente: Elaborado por el Banco de México con datos de Haver Analytics y Focus Economics.

**Gráfica 2**

**Mundial: índices de gerentes de compras**

Desviación respecto del nivel de 50 puntos, a.e.<sup>1/</sup>



a. e. / Cifras con ajuste estacional.

Nota: Se acotó el rango de la gráfica para facilitar la lectura. Las cifras que se muestran corresponden al nivel mínimo del indicador que no se visualiza en la gráfica.

1/ El índice varía entre 0 y 100 puntos. Una lectura por encima de 50 puntos indica una expansión y por debajo de 50 indica una contracción. Una lectura igual a 50 puntos indica que no hubo cambios.

Fuente: Elaborado por el Banco de México con datos de S&P Global.

Las perspectivas de crecimiento global para 2025 y 2026, elaboradas por organismos internacionales, se revisaron al alza de forma generalizada respecto de las que se tenían en abril (Cuadro 1). Aunque todavía se anticipa una desaceleración de la economía mundial en este año y el próximo respecto de 2024, ahora se espera que sea más moderada a lo anticipado en meses previos. Ello, ante la evolución de las negociaciones comerciales y tasas arancelarias más bajas que las anunciadas a principios del segundo trimestre. En el caso de Estados Unidos, los pronósticos para 2025 y 2026 aún anticipan una desaceleración respecto del crecimiento observado el año pasado. Pese a lo anterior, se prevé que la economía estadounidense mantenga un ritmo de expansión mayoría de las principales economías avanzadas. En cuanto a la zona del euro, sus previsiones más recientes anticipan un crecimiento mayor para 2025 y 2026 respecto del registrado en 2024. Por su parte, los pronósticos para China continúan previendo una desaceleración en este año y el siguiente.

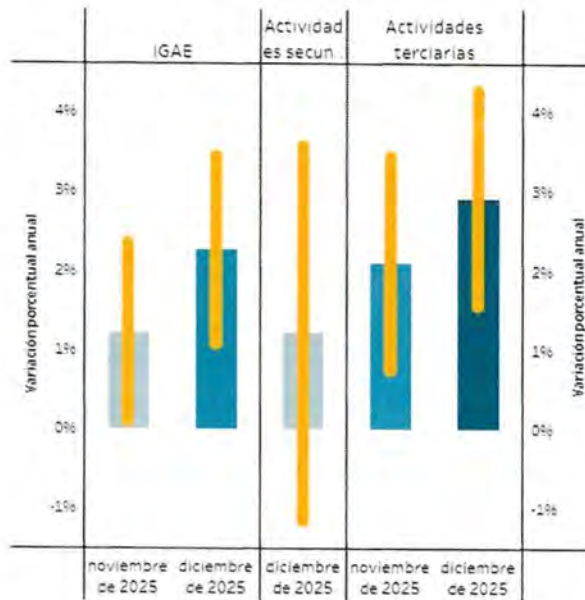
**Cuadro 1**  
**Global: pronósticos de crecimiento del PIB**  
**publicados por el FMI**  
 Variación anual en por ciento y  
 cambio en puntos porcentuales (pp)

	WEO de octubre 2025			Cambio respecto de julio en pp		Cambio respecto de abril en pp	
	2024	2025	2026	2025	2026	2025	2026
<b>Mundial</b>	3.3	3.2	3.1	0.2	0.0	0.4	0.1
<b>Avanzados</b>	1.8	1.6	1.6	0.1	0.0	0.2	0.1
Estados Unidos	2.8	2.0	2.1	0.1	0.1	0.2	0.4
Zona del euro	0.9	1.2	1.1	0.2	-0.1	0.4	-0.1
<b>Emergentes</b>	4.3	4.2	4.0	0.1	0.0	0.5	0.1
China	5.0	4.8	4.2	0.0	0.0	0.8	0.2

Fuente: Fondo Monetario Internacional (FMI), World Economic Outlook (WEO) de abril, julio y octubre de 2025.

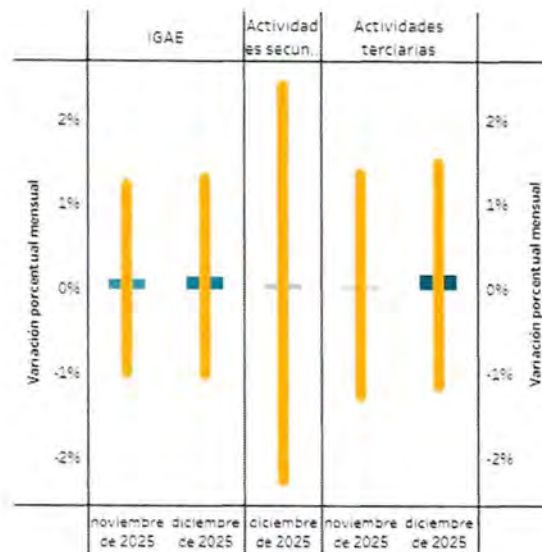
IOAE  
Variación porcentual con respecto al mismo

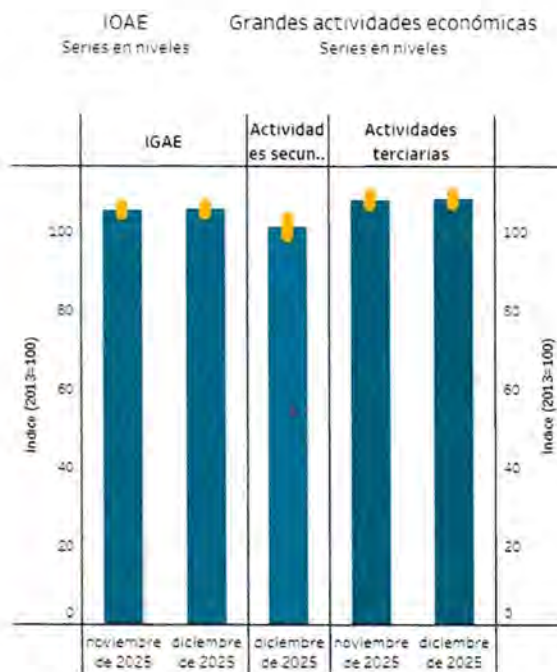
Grandes actividades económicas  
Variación porcentual con respecto al mismo mes del año anterior



IOAE  
Variación porcentual con respecto al mes

Grandes actividades económicas  
Variación porcentual con respecto al mes inmediato anterior





En Estados Unidos, el Gobierno Federal cerró sus operaciones el 1 de octubre por 43 días, excepto por funciones esenciales, ante la falta de un acuerdo en el Congreso en torno a la asignación del gasto. Derivado de lo anterior, se han generado retrasos en la publicación de datos económicos que han complicado la lectura de dicha economía en el tercer trimestre. Asimismo, se anticipan efectos negativos transitorios sobre la actividad económica estadounidense en el cuarto trimestre de 2025. No obstante, se espera que la actividad económica estadounidense haya continuado expandiéndose.

En relación con los Pre-Criterios 2026, aprobado por la Secretaría de Hacienda y Crédito Público (SHCP), se mencionan algunas consideraciones relevantes.

Se prevé que en 2025 la economía mexicana registre un crecimiento en un rango de 1.5 a 2.3% real anual, mientras que para 2026 el crecimiento esperado se ubica entre 1.5 y 2.5% anual. La revisión a la baja respecto a las estimaciones del Paquete Económico 2025 responde a una desaceleración en la inversión residencial, una menor expansión en la minería petrolera y efectos persistentes de choques de oferta provenientes del año anterior.

Adicionalmente, la incertidumbre en torno a la dirección de la política comercial bilateral de EE.UU. y los ajustes en su relación con otros socios comerciales han generado un incremento sensible en la cautela en la inversión y el consumo privados, afectando su dinamismo en el corto plazo.

En este contexto, se anticipa que el Banco de México continúe con el proceso de relajación de su postura monetaria, ubicando la tasa de referencia en 8.0% al cierre de 2025 y en 7.0% en 2026. Esta trayectoria responde a la convergencia gradual de la inflación dentro del intervalo de variabilidad del banco central, así como a la prevalencia de condiciones de holgura en la economía y un crecimiento moderado, factores que permitirán una normalización de la tasa de interés de referencia. Adicionalmente, las expectativas de inflación a corto y largo plazo permanecen ancladas, reflejando una menor presión sobre los precios y reforzando el margen de acción para una postura monetaria menos restrictiva.

Se estima que el tipo de cambio se ubicará en 20.0 pesos por dólar al cierre de 2025, lo que implicaría un escenario más depreciado en 1.5 pesos u 8.0% de variación cambiaria respecto a la estimación del Paquete Económico 2025. Este ajuste reflejaría la incertidumbre asociada con las revisiones en las políticas comerciales y fiscales de EE.UU., así como a las condiciones financieras globales. Sin embargo, para 2026 se prevé un ajuste a la baja en la volatilidad cambiaria, favoreciendo una apreciación gradual del peso, en línea con episodios previos de normalización tras periodos de incertidumbre en la relación comercial con EE.UU.

En cuanto a las cuentas externas, se prevé que la balanza en cuenta corriente registre un déficit de 0.1% del PIB en 2025, consistente con un menor dinamismo del crecimiento económico y un tipo de cambio más competitivo, factores que contribuirán a una reducción del déficit en la balanza comercial. Asimismo, se espera que la balanza de ingreso secundario mantenga un superávit derivado del flujo creciente de remesas, impulsado por la solidez del mercado laboral en EE.UU. y el aumento en la masa salarial de los trabajadores mexicanos en ese país.

Para 2026, se anticipa un déficit de 0.4% del PIB, asociado a una mayor expansión del consumo y la inversión, lo que elevaría las importaciones de bienes intermedios y de capital.

Por otra parte, se espera una menor demanda de crudo ante una posible desaceleración de la demanda a nivel global, especialmente por China. Por ello, se prevé que en promedio la cotización de la MME se ubique en 71.3 dpb en 2024. Para 2025, se estima una cotización de 58.4 dpb, la cual se encuentra sustentada con la metodología establecida por Ley en el artículo 31 de la LFPRH y el 15 de su Reglamento

**Marco macroeconómico 2025-2026 <sup>ef</sup>**

	2025	2026
<b>Producto Interno Bruto</b>		
Crecimiento % real (rango)	[1.5, 2.3]	[1.5, 2.5]
Nominal (miles de millones de pesos)	35,920.9	38,131.3
Defactor del PIB (variación anual, % promedio)	4.4	4.0
<b>Inflación (%)</b>		
Dic. / dic.	3.5	3.0
<b>Tipo de cambio nominal (pesos por dólar)</b>		
Fin de periodo	20.0	19.7
Promedio	20.2	19.9
<b>Tasa de interés (Cetes 28 días, %)</b>		
Nominal fin de periodo	8.0	7.0
Nominal promedio	8.8	7.4
Real acumulada	5.4	4.6
<b>Cuenta Corriente</b>		
Millones de dólares	-1,778.1	-7,705.7
% del PIB	-0.1	-0.4
<b>Variables de apoyo:</b>		
<b>PIB de los Estados Unidos</b>		
Crecimiento % real	2.0	2.0
<b>Producción Industrial de los Estados Unidos</b>		
Crecimiento % real	1.7	1.8
<b>Inflación de los Estados Unidos (%)</b>		
Promedio	2.9	2.7
<b>Tasa de interés internacional</b>		
SOFR 3 meses (promedio)	4.0	3.6
FED Funds Rate (promedio)	4.3	3.5
<b>Petróleo (canasta mexicana)</b>		
Precio promedio (dólares / barril)	62.4	55.3
Plataforma de producción crudo total (mbd)	1,761.8	1,775.4
Plataforma de exportación de crudo (mbd)	765.4	767.0
<b>Gas natural</b>		
Precio promedio (dólares / MMBtu)	4.5	4.4

<sup>ef</sup> Estimado.

Fuente: SHCP.

Se estima que los ingresos presupuestarios en 2026 serán inferiores en 64.4 mil millones de pesos de 2026 respecto al monto aprobado en la LIF 2025. Este ajuste se explica por las siguientes variaciones en sus principales componentes:

- Se prevé un aumento de 92.6 mil millones de pesos en los ingresos tributarios, impulsado por el crecimiento tendencial de la actividad económica, los efectos permanentes derivados de las mejoras en la eficiencia recaudatoria y una mayor base de comparación a partir del desempeño observado en 2024.
- En contraste, se anticipa una reducción de 131.3 mil millones de pesos en los ingresos petroleros respecto a lo programado para 2025. Esta disminución obedece a un menor precio promedio del crudo, calculado conforme a la fórmula establecida en el artículo 31 de la LFPRH, el cual no se compensa por completo con el incremento previsto en la plataforma de producción. Cabe destacar que ésta última incluye la extracción de Pemex, sus socios, los condensados y los contratos de participación con empresas privadas.
- Asimismo, se estiman menores ingresos no tributarios de 18.4 mil millones de pesos, excluyendo posibles ingresos extraordinarios no previstos en la legislación vigente, cuya materialización está sujeta a factores no recurrentes. A su vez, se proyecta una disminución de 7.2 mil millones de pesos en los ingresos propios de las entidades distintas de Pemex, derivada de los supuestos macroeconómicos que afectan sus resultados.
- Con base en la meta de déficit presupuestario de 2.7% del PIB y los ingresos estimados, el gasto neto total deberá ajustarse a la baja en 245.9 mil millones de pesos de 2026 en comparación con el monto aprobado en el Presupuesto de Egresos de la Federación (PEF) 2025, lo que representa una disminución real de 2.6%.
- Este ajuste se concentrará principalmente en tres componentes: el costo financiero de la deuda, las participaciones a entidades federativas y municipios y Adefas, los cuales en conjunto disminuirán en 179.5 mil millones de pesos. Estas reducciones representan el 73.0% del ajuste total al gasto neto total.
- Como resultado, el gasto programable pagado disminuirá en 66.4 mil millones de pesos respecto al nivel aprobado para 2025, lo que equivale a una reducción de 1.0% en términos reales. Es importante destacar que esta disminución no comprometerá las prioridades del gasto social, ni afectará la provisión de servicios públicos, el cumplimiento de obligaciones legales o contractuales, ni los proyectos estratégicos que contribuyen al bienestar de la población y al desarrollo económico del país.

**Estimación de las finanzas públicas, 2025-2026**

	Millones de pesos			% del PIB			Crec. Real <sup>1</sup>	
	2025		2026	2025		2026	2026 vs 2025	
	Apr.	Est.	Est.	Apr.*	Est.	Est.	Apr.	Est.
<b>RFSP</b>	<b>-1,428,348.1</b>	<b>-1,428,348.1</b>	<b>-1,220,910.7</b>	<b>-3.9</b>	<b>[-3.9,-4.0]</b>	<b>[-3.2,-3.5]</b>	<b>-17.4</b>	<b>-17.4</b>
<b>Balance presupuestario con inversión</b>	<b>-1,170,566.5</b>	<b>-1,170,566.4</b>	<b>-1,030,254.1</b>	<b>-3.2</b>	<b>-3.3</b>	<b>-2.7</b>	<b>-15.0</b>	<b>-15.0</b>
Balance no presupuestario	0.0	0.0	0.0	0.0	0.0	0.0	n.a.	n.a.
Recursos financieros extrapresup.	-257,781.7	-257,781.7	-190,656.5	-0.7	-0.7	-0.5	-28.6	-28.6
Ingresos presupuestarios *	8,055,649.4	8,062,850.5	8,274,595.9	22.3	22.4	21.7	-0.8	-0.9
Petroleros	1,142,021.5	1,154,839.5	1,050,855.2	3.2	3.2	2.8	-11.1	-12.1
No petroleros	6,913,627.9	6,908,011.0	7,223,740.7	19.1	19.2	18.9	0.9	1.0
Gobierno Federal	5,670,839.1	5,665,222.3	5,944,470.7	15.7	15.8	15.6	1.3	1.4
Tributarios	5,296,426.4	5,296,608.6	5,575,300.7	14.6	14.7	14.6	1.7	1.7
No tributarios	374,412.7	368,613.7	369,170.0	1.0	1.0	1.0	-4.8	-3.3
Organismos y empresas	1,242,788.8	1,242,788.7	1,279,270.0	3.4	3.5	3.4	-0.6	-0.6
Gasto neto pagado	9,226,215.8	9,233,416.9	9,304,850.0	25.5	25.7	24.4	-2.6	-2.7
Programable pagado	6,451,831.3	6,473,241.2	6,612,360.0	17.8	18.0	17.3	-1.0	-1.3
Diferimiento de pagos	-75,800.0	-75,800.0	-78,855.7	-0.2	-0.2	-0.2	0.5	0.5
Programable devengado	6,527,631.3	6,549,041.2	6,691,215.7	18.0	18.2	17.5	-1.0	-1.3
No programable	2,774,384.5	2,760,175.7	2,692,490.0	7.7	7.7	7.1	-6.2	-5.8
Costo financiero	1,388,373.6	1,390,676.2	1,219,665.1	3.8	3.9	3.2	-15.1	-15.3
Participaciones	1,340,210.9	1,333,699.5	1,393,969.2	3.7	3.7	3.7	0.5	1.0
Adefas	45,800.0	35,800.0	78,855.7	0.1	0.1	0.2	66.3	112.8
<b>Balance económico primario</b>	<b>218,307.2</b>	<b>220,609.8</b>	<b>189,911.0</b>	<b>0.6</b>	<b>0.6</b>	<b>0.5</b>	<b>n.a.</b>	<b>n.a.</b>
<b>SHRFSP</b>	<b>18,591,005.5</b>	<b>18,801,257.7</b>	<b>19,958,457.4</b>	<b>51.4</b>	<b>52.3</b>	<b>52.3</b>	<b>3.7</b>	<b>2.5</b>

<sup>1</sup>Nota: Algunas sumas parciales y variaciones pueden no coincidir debido al redondeo.

\*/ Considera el PIB nominal estimado en los CGPE 2025.

n.a.: No aplica

Fuente: SHCP.

La Ley de Ingresos de la Federación para el ejercicio fiscal 2026 estima obtener ingresos por: \$10,193,683.7 millones de pesos, distribuyéndose de acuerdo con lo siguiente:

- Impuestos \$5,838,541.1 mdp
- Cuotas y Aportaciones de Seguridad Social \$641,782.1 mdp
- Contribuciones de Mejoras \$39.6 mdp
- Derechos \$157,081.7 mdp
- Productos \$16,488.3 mdp
- Aprovechamientos \$203,520.5 mdp
- Ingresos por Ventas de Bienes, Prestación de Servicios y Otros Ingresos \$1,630,973.6 mdp
- Transferencias, Asignaciones, Subsidios y Subvenciones, y Pensiones y Jubilaciones \$232,630.4 mdp
- Ingresos Derivados de Financiamientos \$1,472,626.4 mdp

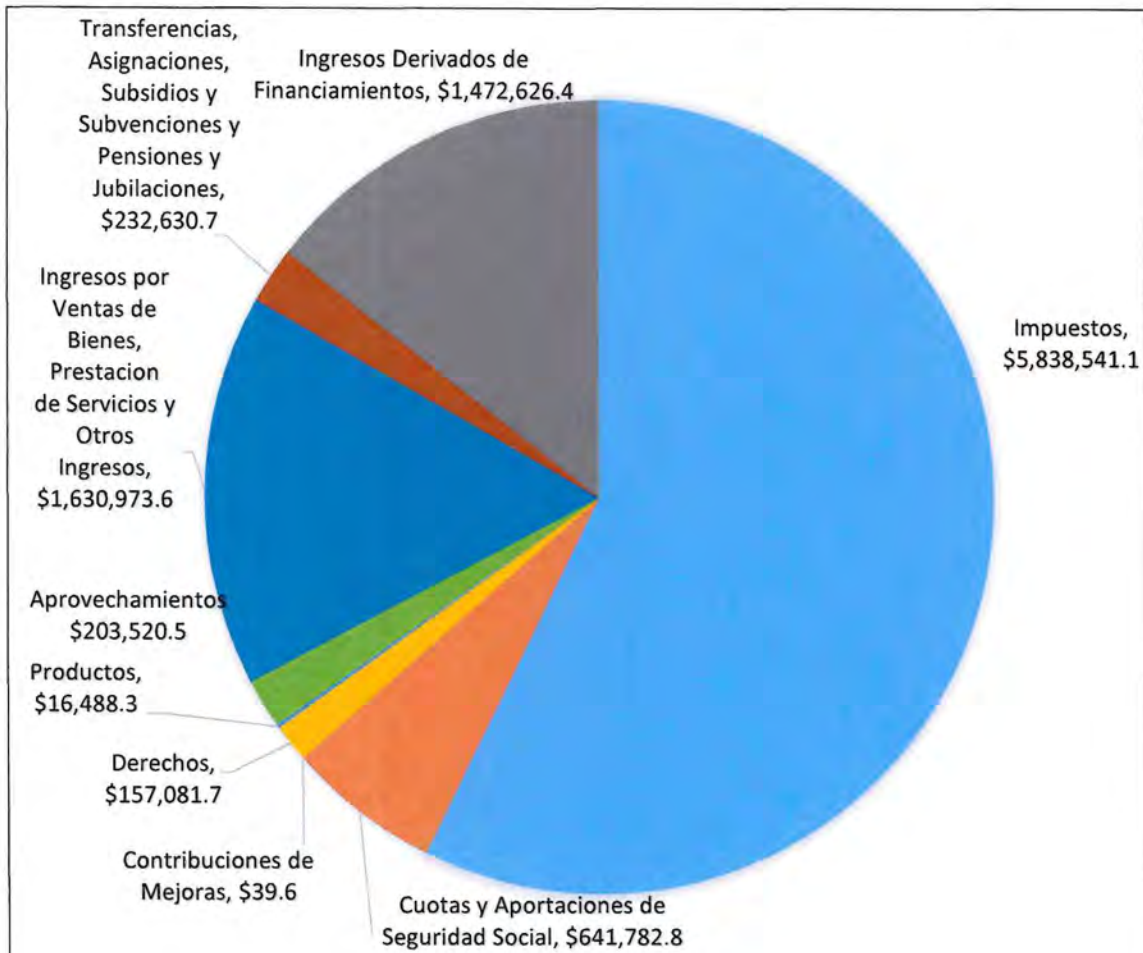


ILUSTRACIÓN. - ELABORACIÓN PROPIA CON BASE EN LA LIF 2026.

El Proyecto de Presupuesto de Egresos de la Federación 2026; se estima un gasto de: 10,193,683.7 millones de pesos, mismos que se distribuyen de la siguiente manera:

Para el Gasto Neto No Programable para 2026 es de: \$3,098,974.9 millones de pesos.

Para el Gasto Programable para 2026 es de: \$7,094,708.8 millones de pesos.

## Gasto

En 2026, el Proyecto de Presupuesto de Egresos de la Federación (PPEF) 2026 prevé un gasto neto total de:

**\$10,193,683.7**

millones de pesos

La propuesta de gasto para 2026 se basa en el Humanismo Mexicano y se orienta por los principios de prosperidad compartida, igualdad sustantiva, austeridad republicana y honestidad, con una visión de mediano y largo plazo, se focaliza en la consecución de objetivos y metas anuales haciendo énfasis en los resultados; promueve la eficiencia y el uso responsable y escrupuloso de los recursos públicos; privilegia la inversión productiva y los programas sociales por encima de los gastos operativos, colocando al pueblo de México en el centro de cada acción de gobierno.

El gasto neto total se divide en dos grandes categorías

Gasto programable  
**\$7,094,708.8**  
millones de pesos

Gasto no programable  
**\$3,098,974.9**  
millones de pesos

De acuerdo con la clasificación funcional del gasto esta se compone, de la siguiente forma:

### Clasificación funcional

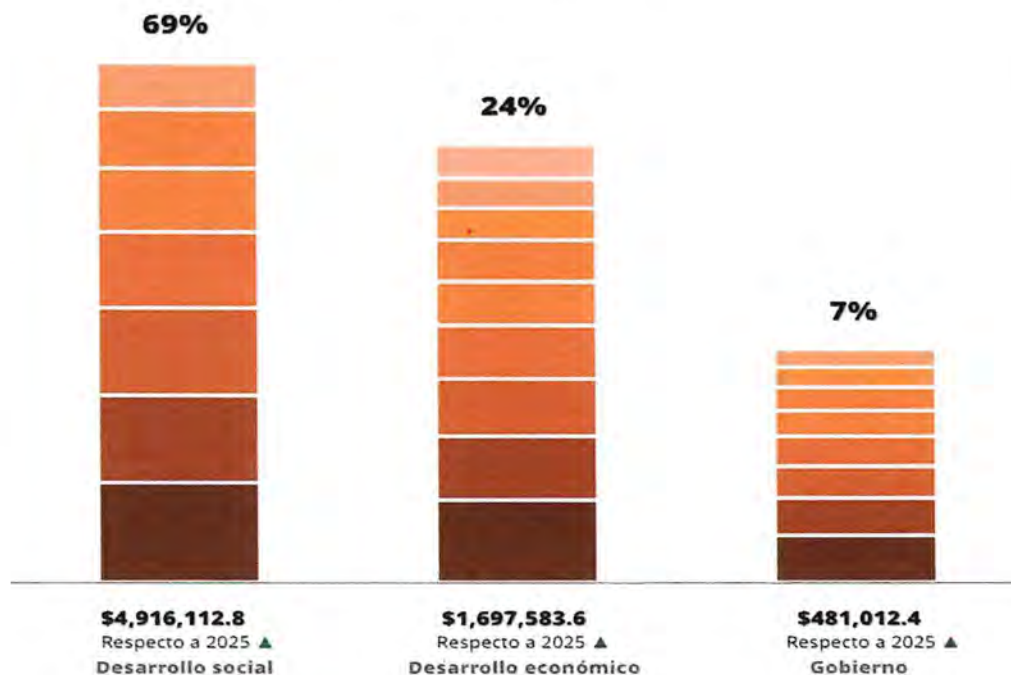


ILUSTRACIÓN. - FUENTE: INFOGRAFÍA DEL PAQUETE ECONÓMICO 2025, DISPONIBLE EN:  
[HTTPS://WWW.TRANSparenciapresupuestaria.gob.mx/es/PTP/INFOGRAFIA\\_PPEF\\_2026](https://www.transparenciapresupuestaria.gob.mx/es/PTP/INFOGRAFIA_PPEF_2026)

Respecto al Gasto Federalizado, este se distribuye tal y como se muestra a continuación (cifras en millones de pesos):

- Participaciones Federales (Ramo 28) \$1,456,045.9
- Aportaciones Federales (Ramos 33) \$1,127,075.3
- Gasto Federalizado en el (Ramo 232) \$13,510.7
- Convenios de Descentralización \$133,376.7
- Salud Pública3 \$80,768.4

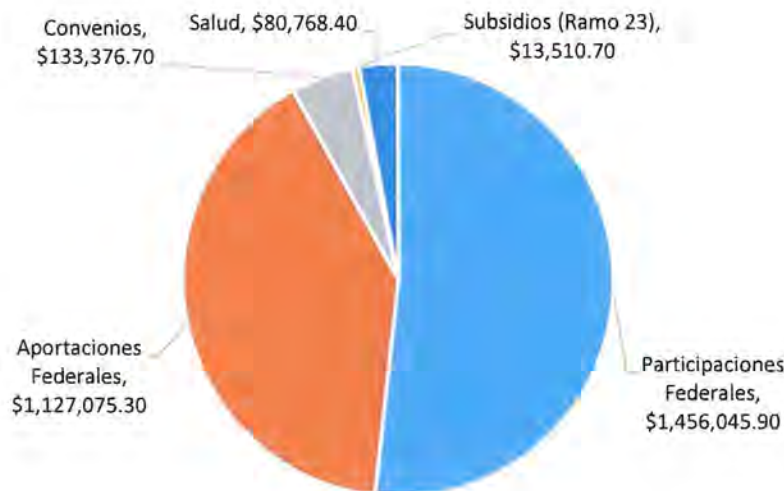


ILUSTRACIÓN. - ELABORACIÓN PROPIA CON BASE EN EL PE 2026.

En el ámbito Local, Zapopan mantiene una fortaleza respecto a los niveles de recaudación de ingresos propios, lo anterior, continúa potencializando la inversión pública y la atracción de capitales al municipio, esto ha generado un entorno favorable y atractivo para nuevas inversiones.

Referente al recurso federal transferido, el Municipio de Zapopan continúa incrementando los coeficientes de distribución de las Participaciones y Aportaciones, lo anterior, derivado de que los coeficientes basados en el esfuerzo recaudatorio, la recaudación por impuesto predial y derechos por el cobro de agua han permitido que el Municipio sea acreedor a mayor cantidad de recursos por parte del Estado y la Federación. Este incremento ha permitido que Zapopan utilice más recursos para potencializar la infraestructura urbana, fortalecimiento de la seguridad pública y disminución del rezago social en el municipio.

Finalmente, el perfil crediticio del Municipio de Zapopan se sitúa entre los mejores del país, lo anterior debido a los factores antes mencionados como la alta recaudación de ingresos propios entre otros, los que dio como resultado calificaciones de:

- **BBB-** perspectiva estable a largo plazo en moneda local del municipio de Zapopan, Jalisco
- **AAA(mex)** perspectiva estable en calificación nacional de largo plazo.

Ambas calificaciones afirmadas por Fitch Ratings, de las cuales fueron emitida por Issuer Default Rating (IDR)

Se espera que el Municipio de Zapopan continúe con finanzas públicas sanas en gran medida por la fortaleza de sus ingresos propios, apuntalada de las transferencias federales, el buen perfil crediticio y un manejo sostenible de la deuda, además de ser uno de los municipios más importantes en cuanto a atracción de inversiones y la generación de empleos a nivel nacional.

Dentro de la Sesión Ordinaria del día 16 de noviembre del 2023, se aprobó, el Dictamen y Propuesta de Comisiones identificado con el número de expediente 265/23, por el cual se aprueba la suscripción de un convenio modificatorio al Contrato de Concesión del Servicio Público de Alumbrado del Municipio de Zapopan, Jalisco, identificado con la nomenclatura CON 01/2017.

#### *4. Organización y Objeto Social.*

- **Objeto Social**

Su objeto es ejercer las facultades y obligaciones que competen al poder ejecutivo, de conformidad con lo dispuesto por la Constitución Política de los Estados Unidos Mexicanos y las demás Leyes, reglamentos y disposiciones jurídicas vigentes en el Municipio.

- *Principal Actividad*

Las que se derivan del ejercicio de sus facultades y obligaciones en su categoría de poder ejecutivo del municipio; que organicen la administración Pública Municipal, regulen las materias, procedimientos, funciones y servicios público de su competencia y aseguren la participación ciudadana.

- *Ejercicio Fiscal*

La información que se incluye en estas notas corresponde al periodo comprendido del 1 de enero al 31 de diciembre 2025.

- *Régimen Jurídico*

El régimen jurídico del Municipio de Zapopan, Jalisco, está constituido como persona moral con fines no lucrativos.

- *Consideraciones Fiscales del Ente*

De Conformidad con el artículo 86 de la Ley del Impuesto Sobre la Renta, el Municipio de Zapopan, únicamente tiene la obligación de retener y enterar el impuesto y exigir documentación que reúna los requisitos fiscales cuando se hagan pagos a terceros y estén obligados a ello en los términos de la Ley.

- *Estructura Organizacional Básica*

<https://www.zapopan.gob.mx/gobierno/organiqroma/>

- *Fideicomisos, mandatos y análogos de los cuales es fideicomitente o fiduciario*

NO APLICA

##### *5. Bases de Preparación de los Estados Financieros.*

Los Estados Financieros y la información emanada de la contabilidad se encuentran expresadas en moneda nacional se sujetan a criterios de utilidad, confiabilidad, relevancia, comprensibilidad y de comparación, así como a otros atributos asociados a cada uno de ellos, como oportunidad, veracidad, representatividad, objetividad, suficiencia, posibilidad de predicción e importancia relativa, con el fin de alcanzar la modernización que la Ley General de Contabilidad Gubernamental determina.

El sistema facilita el reconocimiento de las operaciones de ingresos, gasto, activo, pasivo y patrimoniales.

Los estados financieros adjuntos de la entidad se prepararon de conformidad con las siguientes disposiciones normativas que le son aplicables en su carácter de Ayuntamiento del Municipio.

Se llevan a cabo las disposiciones vigentes de la Ley General de Contabilidad Gubernamental (LGCG).

Lo anterior para lograr cortes parciales en tiempo real de conformidad al Artículo 16 de la Ley General de Contabilidad Gubernamental (LGCG) que a la letra dice *“El sistema, al que deberán sujetarse los entes públicos, registrará de manera armónica, delimitada y específica las operaciones presupuestarias y contables derivadas de la gestión pública, así como otros flujos económicos. Asimismo, generará estados financieros, confiables, oportunos, comprensibles, periódicos y comparables, los cuales serán expresados en términos monetarios”*.

#### *6. Políticas de contabilidad significativas*

La LGCG requiere el uso de ciertas estimaciones contables en la preparación de estados financieros; asimismo, se requiere el ejercicio de un juicio de parte de la administración en el proceso de definición de las políticas de contabilidad de la Entidad.

A continuación, se resumen las políticas de contabilidad más significativas, las cuales han sido aplicadas consistentemente en el periodo que se presenta, a menos que se especifique lo contrario.

Los Estados Financieros 31 de diciembre del 2025, están representados en pesos históricos y no reconocen los efectos de la inflación, en tanto el CONAC no emita lo conducente.

La información se elabora conforme a las normas, criterios y principios técnicos emitidos por el CONAC y las disposiciones legales aplicables, obedeciendo a las mejores prácticas contables.

Para la clasificación de las operaciones presupuestarias y contables se alinea el Clasificador por Objeto del gasto, Clasificador por Tipo de Gasto y Clasificador por Rubro de Ingresos emitidos por el CONAC.

Los bienes inmuebles, infraestructura y bienes muebles se expresan a su costo histórico.

El régimen fiscal aplicable al Municipio de Zapopan, Jalisco, es el correspondiente Título III Del Régimen de las Persona Morales con Fines No Lucrativos según al artículo 79 de la Ley del Impuesto Sobre la Renta, por lo tanto, El Municipio no es sujeto del Impuesto Sobre la Renta (ISR), así como del pago de la Participación de los Trabajadores en las Utilidades (PTU) por ser Gobierno Municipal. Por no ser sujeto al ISR, la Entidad no calcula impuestos diferidos como lo requiere la NIF D-4 "impuestos a la utilidad" emitida por el CINIF.

Estas Leyes establecen que estas entidades sólo tendrán la obligación de retener y enterar el impuesto y exigir la documentación que reúna los requisitos fiscales cuando hagan pagos a terceros y estén obligadas a ello en términos de la Ley del ISR.

*7. Posición en Moneda Extranjera y Protección por Riesgo Cambiario:*  
NO APLICA

*8. Reporte Analítico del Activo:*

El monto de la depreciación como la amortización se calculan dentro del municipio considerando el costo de adquisición del activo depreciable o amortizable, menos su valor de desecho, entre los años correspondientes a su vida útil o su vida económica.

En el presente ejercicio no se capitalizaron gastos financieros o de investigación y desarrollo.

No se cuenta con inversiones financieras de las cuales se deriven riesgos por tipo de cambio y tasas de interés.

No se tiene conocimiento de circunstancias que afecten el activo, tales como bienes en garantía señalados en embargos, litigios, títulos de inversiones entregados en garantía, baja significativa de valor de inversiones financieras.

Se aplican las políticas establecidas para la administración de activos se utilicen de manera más efectivas.

9. Fideicomisos, Mandatos y Análogos:

"El Municipio de Zapopan cuenta con tres Contratos de Fideicomisos, el Fideicomiso Maestro 106807-3 celebrado con el Banco Nacional de México, S.A de Fomento Económico para el Ayuntamiento de Zapopan, este Fideicomiso de Administración e Inversión es Destinado a otorgar apoyos y estímulos económicos a personas con proyectos productivos, al desarrollo integral de los microempresarios, así como a la micro, pequeña y mediana empresa ubicados en el Municipio de Zapopan con la Finalidad, de fomentar la creación permanencia y consolidación de la misma.

El Fideicomiso F/000111-(FID00111) Fideicomiso de Garantía y Administración y Fuente de Pago con Santander Actualmente fusionante del Banco CIBanco SA Institución de Banca Múltiple, en este fideicomiso se reciben participaciones federales que por derecho corresponden al Ayuntamiento, de cuyo monto mensual se descuentan los pagos de capital a interés por créditos contratados con los bancos, así como los honorarios fiduciarios".

El Fideicomiso F/0016 Fideicomiso de Institución de Banca Múltiple, Monex Grupo Financiero, Fideicomiso Irrevocable de Administración y fuente de pago identificado con el Número F/3087, el Fideicomiso Maestro Municipal, como mecanismo de distribución total de los ingresos derivados del Fondo General de Participaciones y el Fondo de Fomento Municipal o cualquier otro fondo, y/o derechos y/o ingresos provenientes de la Federación.

10. Reporte de Recaudación:

Concepto	2025	2024
Ingresos de la Gestión	\$ 5,807,080,404.46	\$5,595,124,466.68
Participaciones, Aportaciones, Convenios, Incentivos Derivados de la Colaboración Fiscal, Fondos Distintos de Aportaciones, Transferencias, Asignaciones, Subsidios y Subvenciones, y Pensiones y Jubilaciones.	\$ 6,626,315,077.36	\$6,017,833,323.34
Otros Ingresos y Beneficios	\$ 6,877,138,658.88	\$12,758055,160.30
<b>Total, de Ingresos y Otros Beneficios</b>	<b>\$19,310,534,140.70</b>	<b>\$ 24,371,012,950.32</b>

*11. Información Sobre la Deuda y el Reporte Analítico de la Deuda:*

Las obligaciones financieras directas contratadas en periodos anteriores a cargo del Municipio de Zapopan, Jal., están garantizadas con las participaciones federales a partir del mes de mayo 2014 siendo la siguientes:

<b>Crédito con BBVA México, Institución de banca múltiple grupo financiero BBVA México</b>	
Responsable de la Autorización	H. Ayuntamiento de Zapopan, Administración 2024-2027.
Fecha de contratación	28 de noviembre del 2022
Monto Original del crédito Contratado	\$ 805,107,892.22 (Ochocientos cinco millones ciento siete mil ochocientos noventa y dos pesos 22/100 M. N.)
Tasa de interés	TIIE a 28 días más sobretasa de 0.32% tasa efectiva 10.80%
Monto total amortizable	Pagos mensuales y consecutivos de capital.
Plazo de vencimiento	78 meses (2,429) días naturales contando a partir de la firma del contrato y su fecha de vencimiento es igual al contrato original es decir 07 de mayo de 2029.
Institución crediticia	BBVA México, S.A Institución de Banca Múltiple grupo financiero BBVA México.
Objeto de aplicación	Refinanciamiento del contrato de fecha 09 de abril de 2014 con clave de inscripción P14-0414044 contratado con Banco Mercantil del Norte, SA, Institución de Banca Múltiple, Grupo Financiero Banorte y refinanciado con la Institución BBVA México, S.A, Institución de Banca Múltiple grupo financiero BBVA México
Saldo al 31 de diciembre 2025	\$510,275,810.61

Además de las obligaciones financieras directas contratadas con vigencia a partir del 04 de diciembre del 2019, garantizadas con fuente de pago hasta 35% del Fondo General de las Participaciones del Ramo 28, y hasta 35% de los derechos e ingresos que por concepto de participaciones en ingresos federales del Fondo del Fomento Municipal que le corresponden al Municipio de Zapopan, Jalisco, con vigencia a partir del 09 de diciembre del 2019 es la siguiente:

**Crédito con el Banco Nacional de Obras y Servicios Públicos S.N.C. (BANOBRAS)**

Responsable de la Autorización	H. Ayuntamiento de Zapopan, Administración 2024-2027.
Fecha de contratación	04 de diciembre del 2019, con plazos de disposición hasta de 12 meses
Monto del crédito	Hasta \$300,000,000.00 (Trescientos millones de pesos 007100 Moneda Nacional)
Tasa de interés	Tasa variable TIIE + 1.31 puntos porcentuales sin comisión por apertura
Monto total amortizable	Aplicado a un plazo de amortización máximo del crédito
Plazo de vencimiento	180 meses
Institución crediticia	Banco Nacional de Obras y Servicios Públicos S.N.C. (BANOBRAS),
Objeto de aplicación	Contratación de un crédito simple hasta por la cantidad de \$300'000,000.00 (trescientos millones de pesos 00/100 m.n.), con el Banco Nacional de Obras y Servicios Públicos S.N.C. (BANOBRAS), para ser utilizados en proyectos de inversión pública productiva.
Saldo al 31 de diciembre 2025	255,153,431.77

#### *12. Calificaciones Otorgadas:*

El Municipio de Zapopan figura entre los Municipios mejor calificados del país, por su alta recaudación de ingresos propios, como lo reflejan las calificaciones otorgadas por las agencias calificadoras, mismas que emitieron al Municipio de Zapopan de acuerdo a las siguientes calificadoras: Fitch Ratings, otorgó la calificación de BBB-/AAA(mex) perspectiva estable, respectivamente, al mismo tiempo se afirmó la calificación de deuda de un crédito respaldado perspectiva estable.

#### *13. Proceso de Mejora*

Actualmente se cuenta con un Sistema de Armonización Contable, con el cual se ha logrado mejorar todos los procesos para el registro y control del presupuesto en sus diferentes etapas presupuestales del Gasto e Ingresos, con la finalidad de continuar dando cumplimiento con los requerimientos de la Ley General de Contabilidad Gubernamental y demás normativas.

#### *14. Información por Segmentos*

No se considera necesario presentar información financiera segmentada, adicional a la que se presenta en los Estados Financieros.

*15. Eventos Posteriores al Cierre*

No se tiene eventos posteriores al cierre que influyan o impacten en la toma de decisiones financieras y operativas.

*16. Partes Relacionadas*

No se tiene partes relacionadas que influyan significativamente en su toma de decisiones operativas y financieras.

*17. Responsabilidad Sobre la Presentación Razonable de la Información Contable:*

Bajo protesta de decir verdad declaramos que los Estados Financieros y sus notas, son razonablemente correctos y son responsabilidad del emisor.

Las Notas descritas son parte integral de los Estados Financieros del Municipio de Zapopan, Jal., al 31 de diciembre 2025.



**JUAN JOSÉ FRANGIE SAADE**  
PRESIDENTE MUNICIPAL



**DRA. ADRIANA ROMO LÓPEZ**  
TESORERO MUNICIPAL  
**TESORERÍA MUNICIPAL**



Bajo protesta de decir verdad declaramos que los Estados Financieros y sus Notas son razonablemente correctos y responsabilidad del emisor.

**CUENTA PÚBLICA - MUNICIPIO ZAPOPAN**  
**NOTAS A LOS ESTADOS FINANCIEROS**  
**DE MEMORIA**  
**(CUENTAS DE ORDEN)**  
**DEL 1° DE ENERO AL 31 DE DICIEMBRE DE 2025**

**NOTAS A LOS ESTADOS FINANCIEROS**

DICIEMBRE 2025

**B) Notas de Memoria (Cuentas de Orden).**

**B.1.- Cuentas de Orden Contables:**

De conformidad con el Manual de Contabilidad Gubernamental, emitido por el Consejo de Nacional de Armonización Contable, las cuentas de orden contables son aquellas que se afectan cuando existen eventos, que, si bien no representan hechos económicos-financieros que alteren el patrimonio y por lo tanto los resultados del ente público informan sobre circunstancias contingentes o eventuales de importancia respecto de este, que en determinadas condiciones, pueden producir efectos patrimoniales en el mismo.

<b>Cuentas de Orden Contables</b>
-----------------------------------

<b>BIENES BAJO CONTRATO EN COMODATO: \$22,896,639.81</b>
--

**B.2.- Cuentas de Orden Presupuestarias:**

En atención a las disposiciones establecidas en la Ley General Contabilidad Gubernamental y al marco normativo establecido por el Consejo de Nacional de Armonización Contable, el estado de Situación Financiera del Municipio presenta el Saldo del Periodo de las Cuentas Presupuestales del Ingreso y del Egreso, las cuales se enlistan en el siguiente cuadro:

Ingresos Presupuestales	Egresos Presupuestales
Ley de Ingresos Estimada: <b>\$12,392,233,204.00</b>	Presupuesto de Egresos Aprobado: <b>\$12,392,233,204.00</b>
Modificaciones a la Ley de Ingresos Estimada: <b>\$1,168,187,777.97</b>	Modificaciones al Presupuesto de Egresos Aprobado: <b>\$1,168,187,777.97</b>
Ley de Ingresos Devengados: <b>\$13,100,179,121.91</b>	Presupuesto de Egresos Devengado: <b>\$12,970,113,926.03</b>
Ley de Ingresos Recaudado: <b>\$13,100,179,121.91</b>	Presupuesto de Egresos Pagado: <b>\$12,456,750,396.78</b>
Las Notas descritas son parte integral de los Estados Financieros del Municipio de Zapopan, Jal; al 31 de Diciembre 2025	




**JUAN JOSÉ FRANGIE SAADE**  
PRESIDENTE MUNICIPAL




**DRA. ADRIANA ROMO LÓPEZ**  
TESORERO MUNICIPAL

**TESORERÍA MUNICIPAL**



Bajo protesta de decir verdad declaramos que los Estados Financieros y sus Notas son razonablemente correctos y responsabilidad del emisor.

# ESTADO ANALÍTICO DEL ACTIVO



Coahuila de  
Zapopan


H. AYUNTAMIENTO  
CONSTITUCIONAL DE ZAPOPAN  
2024-2027

## CUENTA PÚBLICA - MUNICIPIO ZAPOPAN

**Estado Analítico del Activo**  
**DEL 1° DE ENERO AL 31 DE DICIEMBRE DE 2025**  
 (Cifras en pesos)

Concepto	Saldo Inicial	Cargos del Periodo	Abonos del Periodo	Saldo Final	Variación del Periodo
<b>ACTIVO</b>	<b>38,879,574,516.93</b>	<b>309,873,556,971.22</b>	<b>308,867,060,622.23</b>	<b>39,886,070,865.92</b>	<b>1,006,496,348.99</b>
<b>Activo Circulante</b>	<b>1,815,830,772.76</b>	<b>304,503,542,705.24</b>	<b>304,903,034,530.09</b>	<b>1,416,338,947.91</b>	<b>-399,491,824.85</b>
Efectivo y Equivalentes	1,802,794,430.03	292,042,382,323.52	292,484,170,061.97	1,361,006,691.58	-441,787,738.45
Derechos a Recibir Efectivo o Equivalentes	9,588,666.18	12,420,121,608.01	12,415,221,356.68	14,488,917.51	4,900,251.33
Derechos a Recibir Bienes o Servicios	3,447,676.55	41,038,773.71	3,643,111.44	40,843,338.82	37,395,662.27
Inventarios	0.00	0.00	0.00	0.00	0.00
Almacenes	0.00	0.00	0.00	0.00	0.00
Estimación por Pérdida o Deterioro de Activos Circulantes	0.00	0.00	0.00	0.00	0.00
Otros Activos Circulantes	0.00	0.00	0.00	0.00	0.00
<b>Activo No Circulante</b>	<b>37,063,743,744.17</b>	<b>5,370,014,265.98</b>	<b>3,964,026,092.14</b>	<b>38,469,731,918.01</b>	<b>1,405,988,173.84</b>
Inversiones Financieras a Largo Plazo	143,113,118.28	1,115,281,538.15	1,211,630,681.22	46,763,975.21	-96,349,143.07
Derechos a Recibir Efectivo o Equivalentes a Largo Plazo	303,972,748.22	0.00	271.20	303,972,477.02	-271.20
Bienes Inmuebles, Infraestructura y Construcciones en Proceso	35,345,463,604.96	3,013,525,772.04	2,254,940,691.81	36,104,048,685.19	758,585,080.23
Bienes Muebles	2,466,533,096.41	1,038,196,977.50	55,670,841.22	3,449,059,232.69	982,526,136.28
Activos Intangibles	109,096,517.26	41,714,531.99	5,554,155.33	145,256,893.92	36,160,376.66
Depreciación, Deterioro y Amortización Acumulada de Bienes	-1,339,471,880.41	48,893,566.49	436,229,451.36	-1,726,807,765.28	-387,335,884.87
Activos Diferidos	0.00	0.00	0.00	0.00	0.00
Estimación por Pérdida o Deterioro de Activos no Circulantes	0.00	0.00	0.00	0.00	0.00
Otros Activos no Circulantes	35,036,539.45	112,401,879.81	0.00	147,438,419.26	112,401,879.81

Bajo protesta de decir verdad declaramos que los Estados Financieros y sus notas, son razonablemente correctos y son responsabilidad del emisor.

  
**JUAN JOSÉ FRANGIE SAADE**  
 PRESIDENTE MUNICIPAL

  
**PRESIDENCIA**

  
**DRA. ADRIANA ROMO LÓPEZ**

  
**TESORERÍA MUNICIPAL**



# INFORMACIÓN PRESUPUESTAL



Coahuila de  
Zapopan

H. AYUNTAMIENTO  
CONSTITUCIONAL DE ZAPOPAN  
2024-2027

ESTADO ANALÍTICO DE  
INGRESOS POR RUBRO  
DE INGRESOS Y FUENTE  
DE FINANCIAMIENTO



Zapopan

H. AYUNTAMIENTO  
CONSTITUCIONAL DE ZAPOPAN  
2024-2027

CUENTA PÚBLICA - MUNICIPIO ZAPOPAN

Estado Analítico de Ingresos  
DEL 1° DE ENERO AL 31 DE DICIEMBRE DE 2025  
(Cifras en Pesos)

Rubro de Ingresos / Fuente de Financiamiento	Ingreso					Diferencia
	Estimado	Ampliaciones/ (Reducciones)	Modificado	Devengado	Recaudado	
Impuestos	4,086,112,517.00	-27,884,916.57	4,058,227,600.43	4,179,255,039.54	4,179,255,039.54	93,142,522.54
Cuotas y Aportaciones de Seguridad Social	0.00	0.00	0.00	0.00	0.00	0.00
Contribuciones de Mejoras	132,877,806.00	136,972,327.78	269,850,133.78	120,750,005.13	120,750,005.13	-12,127,800.87
Derechos	956,006,628.00	131,611,919.46	1,087,618,547.46	1,076,685,959.23	1,076,685,959.23	120,679,331.23
Productos	422,412,157.00	0.00	422,412,157.00	333,120,874.54	333,120,874.54	-89,291,282.46
Aprovechamientos	432,527,737.00	659,335,929.28	1,091,863,666.28	764,052,166.11	764,052,166.11	331,524,429.11
Ingresos por Venta de Bienes, Prestación de Servicios y Otros Ingresos	0.00	0.00	0.00	0.00	0.00	0.00
Participaciones, Aportaciones, Convenios, Incentivos Derivados de la Colaboración Fiscal y Fondos Distintos de Aportaciones	6,362,296,359.00	268,152,518.02	6,630,448,877.02	6,626,315,077.36	6,626,315,077.36	264,018,718.36
Transferencias, Asignaciones, Subsidios y Subvenciones, y Pensiones y Jubilaciones	0.00	0.00	0.00	0.00	0.00	0.00
Ingresos Derivados de Financiamiento	0.00	0.00	0.00	0.00	0.00	0.00
<b>Total</b>	<b>12,392,233,204.00</b>	<b>1,168,187,777.97</b>	<b>13,560,420,981.97</b>	<b>13,100,179,121.91</b>	<b>13,100,179,121.91</b>	<b>707,945,917.91</b>
				Ingresos excedentes		

Rubro de Ingresos / Fuente de Financiamiento	Ingreso					Diferencia
	Estimado	Ampliaciones/ (Reducciones)	Modificado	Devengado	Recaudado	
<b>Ingresos del Poder Ejecutivo Federal o Estatal y de los Municipios</b>	<b>12,392,233,204.00</b>	<b>1,168,187,777.97</b>	<b>13,560,420,981.97</b>	<b>13,100,179,121.91</b>	<b>13,100,179,121.91</b>	<b>707,945,917.91</b>
Impuestos	4,086,112,517.00	-27,884,916.57	4,058,227,600.43	4,179,255,039.54	4,179,255,039.54	93,142,522.54
Cuotas y Aportaciones de Seguridad Social	0.00	0.00	0.00	0.00	0.00	0.00
Contribuciones de Mejoras	132,877,806.00	136,972,327.78	269,850,133.78	120,750,005.13	120,750,005.13	-12,127,800.87
Derechos	956,006,628.00	131,611,919.46	1,087,618,547.46	1,076,685,959.23	1,076,685,959.23	120,679,331.23
Productos	422,412,157.00	0.00	422,412,157.00	333,120,874.54	333,120,874.54	-89,291,282.46
Aprovechamientos	432,527,737.00	659,335,929.28	1,091,863,666.28	764,052,166.11	764,052,166.11	331,524,429.11
Participaciones, Aportaciones, Convenios, Incentivos Derivados de la Colaboración Fiscal y Fondos Distintos de Aportaciones	6,362,296,359.00	268,152,518.02	6,630,448,877.02	6,626,315,077.36	6,626,315,077.36	264,018,718.36
Transferencias, Asignaciones, Subsidios y Subvenciones, y Pensiones y Jubilaciones	0.00	0.00	0.00	0.00	0.00	0.00
Ingresos de los Entes Públicos de los Poderes Legislativo y Judicial, de los Órganos Autónomos y del Sector Parastatal o Paramunicipal, así como de las Empresas Públicas del Estado	0.00	0.00	0.00	0.00	0.00	0.00
Cuotas y Aportaciones de Seguridad Social	0.00	0.00	0.00	0.00	0.00	0.00
Productos	0.00	0.00	0.00	0.00	0.00	0.00
Ingresos por Ventas de Bienes, Prestación de Servicios y Otros Ingresos	0.00	0.00	0.00	0.00	0.00	0.00
Transferencias, Asignaciones, Subsidios y Subvenciones, y Pensiones y Jubilaciones	0.00	0.00	0.00	0.00	0.00	0.00
Ingresos Derivados de Financiamientos	0.00	0.00	0.00	0.00	0.00	0.00
Ingresos Derivados de Financiamientos	0.00	0.00	0.00	0.00	0.00	0.00
<b>Total</b>	<b>12,392,233,204.00</b>	<b>1,168,187,777.97</b>	<b>13,560,420,981.97</b>	<b>13,100,179,121.91</b>	<b>13,100,179,121.91</b>	<b>707,945,917.91</b>
				Ingresos excedentes		

Bajo protesta de decir verdad declaramos que los Estados Financieros y sus notas, son razonablemente correctos y son responsabilidad del emisor.

JUAN JOSÉ FRANGIE SAADE  
PRESIDENTE MUNICIPAL

DRA. ADRIANA ROMO LÓPEZ  
TESORERO MUNICIPAL



TESORERÍA MUNICIPAL

000075

**ESTADO ANALÍTICO DEL  
EJERCICIO DEL  
PRESUPUESTO DE  
EGRESOS  
(CLASIFICACIÓN POR OBJETO DEL GASTO)**



**Zapopan**

**H. AYUNTAMIENTO  
CONSTITUCIONAL DE ZAPOPAN  
2024-2027**

**CUENTA PÚBLICA - MUNICIPIO ZAPOPAN**  
**Estado Analítico del Ejercicio del Presupuesto de Egresos**  
**Clasificación por Objeto del Gasto (Capítulo y Concepto)**  
**DEL 1° DE ENERO AL 31 DE DICIEMBRE DE 2025**  
**(Cifras en Pesos)**

Concepto	Egresos					Subejercicio
	Aprobado	Ampliaciones/ (Reducciones)	Modificado	Devengado	Pagado	
<b>Servicios Personales</b>	<b>4,781,531,364.53</b>	<b>135,527,355.84</b>	<b>4,917,058,720.37</b>	<b>4,881,322,471.71</b>	<b>4,681,316,085.14</b>	<b>235,736,248.66</b>
Remuneraciones al Personal de Carácter Permanente	2,405,901,552.10	-292,345,025.59	2,113,556,526.51	2,020,468,053.41	2,020,466,836.92	93,088,473.10
Remuneraciones al Personal de Carácter Transitorio	283,504,332.83	185,147,582.85	468,651,915.68	468,622,339.00	468,622,339.00	29,576.68
Remuneraciones Adicionales y Especiales	420,465,118.59	16,091,782.11	436,556,900.70	430,825,366.32	430,820,196.24	5,731,534.38
Seguridad Social	788,918,986.70	130,270,905.08	919,189,891.78	805,325,470.66	805,325,470.66	113,864,421.12
Otras Prestaciones Sociales y Económicas	721,260,974.35	131,631,223.39	852,892,197.74	830,667,764.06	830,667,764.06	22,224,433.68
Previsiones	100,930,200.00	-100,930,200.00	0.00	0.00	0.00	0.00
Pago de Estímulos a Servidores Públicos	60,550,199.96	65,661,088.00	126,211,287.96	125,413,478.26	125,413,478.26	797,809.70
Materiales y Suministros	<b>893,376,289.15</b>	<b>-117,157,241.56</b>	<b>776,219,027.59</b>	<b>741,118,356.99</b>	<b>717,201,793.28</b>	<b>35,100,670.60</b>
Materiales de Administración, Emisión de Documentos y Artículos Oficiales	40,921,111.83	-15,826,198.03	25,094,913.80	25,051,653.30	22,993,024.50	43,260.50
Alimentos y Utensilios	13,448,423.00	-997,539.78	12,450,883.22	11,845,094.43	11,203,318.63	605,788.79
Materias Primas y Materiales de Producción y Comercialización	3,053.00	13,660.91	16,713.91	16,713.91	16,713.91	0.00
Materiales y Artículos de Construcción y de Reparación	243,826,611.00	-24,201,507.26	219,625,103.74	218,184,203.12	216,735,990.55	1,440,900.62
Productos Químicos, Farmacéuticos y de Laboratorio	24,698,979.00	1,568,726.16	26,267,705.16	26,168,308.59	25,970,115.15	99,396.57
Combustibles, Lubrificantes y Aditivos	383,363,000.00	-49,349,681.62	334,013,318.38	306,541,857.40	295,481,119.63	27,471,460.98
Vestuario, Blancos, Prendas de Protección y Artículos Deportivos	94,834,101.62	-3,334,098.38	91,500,003.24	91,182,845.61	90,319,581.89	317,157.63
Materiales y Suministros para Seguridad	4,400,000.00	1,794,477.80	6,194,477.80	6,194,477.80	6,194,477.80	0.00
Herramientas, Refacciones y Accesorios Menores	87,880,989.70	-26,825,081.36	61,055,908.34	55,933,202.83	48,287,451.22	5,122,705.51
<b>Servicios Generales</b>	<b>2,122,898,189.24</b>	<b>95,380,376.31</b>	<b>2,218,278,565.55</b>	<b>2,058,030,727.15</b>	<b>1,959,229,272.23</b>	<b>160,247,838.40</b>
Servicios Básicos	275,106,988.80	-14,255,971.73	260,851,017.07	255,939,737.24	255,013,674.27	4,911,279.83
Servicios de Arrendamiento	240,480,786.55	-5,952,084.18	234,528,702.37	225,125,048.68	214,773,328.97	9,403,653.69
Servicios Profesionales, Científicos, Técnicos y Otros Servicios	464,075,338.59	-124,140,312.66	339,935,025.93	266,661,078.13	261,800,706.14	73,273,947.80
Servicios Financieros, Bancarios y Comerciales	192,230,000.00	33,200,752.36	225,430,752.36	223,354,910.38	207,491,084.29	2,075,841.98
Servicios de Instalación, Reparación, Mantenimiento y Conservación	645,427,216.90	50,599,362.59	696,026,579.49	637,995,537.47	578,454,723.61	58,031,642.02
Servicios de Comunicación Social y Publicidad	65,211,696.10	562,290.42	65,773,986.52	65,068,498.38	65,068,498.38	705,488.14
Servicios de Traslado y Viáticos	3,432,500.00	-1,322,474.37	2,110,025.63	1,707,468.50	1,707,468.50	402,557.13
Servicios Oficiales	144,931,162.30	21,296,914.73	166,228,077.03	163,058,851.08	155,836,805.58	3,169,225.95
Otros Servicios Generales	92,002,500.00	135,391,299.15	227,393,799.15	219,119,597.29	219,082,982.49	8,274,201.80
Transferencias, Asignaciones, Subsidios y Otras Ayudas	<b>2,160,537,221.20</b>	<b>300,716,994.07</b>	<b>2,461,254,215.27</b>	<b>2,456,962,697.22</b>	<b>2,451,367,880.16</b>	<b>4,291,518.05</b>
Transferencias Internas y Asignaciones al Sector Público	95,645,671.00	62,664,741.00	158,310,412.00	158,310,412.00	158,310,412.00	0.00
Transferencias al Resto del Sector Público	1,592,000,000.00	112,098,000.00	1,704,098,000.00	1,704,049,389.22	1,704,049,389.22	48,610.78
Subsidios y Subvenciones	38,500,000.00	-2,156,976.00	36,343,024.00	36,343,024.00	36,343,024.00	0.00
Ayudas Sociales	246,660,801.20	59,775,661.57	306,436,462.77	303,595,929.21	298,743,970.93	2,839,933.56
Pensiones y Jubilaciones	0.00	0.00	0.00	0.00	0.00	0.00
Transferencias a Fideicomisos, Mandatos y Otros Análogos	27,670,986.00	-2,088,363.14	25,582,622.86	25,582,622.86	25,582,622.86	0.00
Transferencias a la Seguridad Social	0.00	0.00	0.00	0.00	0.00	0.00
Donativos	180,059,783.00	70,424,530.64	250,484,313.64	229,081,319.93	228,338,461.15	1,402,973.71
Transferencias al Exterior	0.00	0.00	0.00	0.00	0.00	0.00
<b>Bienes Muebles, Inmuebles e Intangibles</b>	<b>553,041,953.57</b>	<b>469,427,190.93</b>	<b>1,022,469,144.50</b>	<b>920,066,693.92</b>	<b>613,141,857.90</b>	<b>102,402,510.58</b>
Mobiliario y Equipo de Administración	122,089,888.49	34,815,262.11	156,905,150.60	156,693,552.56	145,420,254.59	211,598.04
Mobiliario y Equipo Educativo y Recreativo	7,152,976.08	-1,185,722.69	5,967,253.39	5,961,151.31	5,383,959.07	6,102.08
Equipo e Instrumental Médico y de Laboratorio	418,000.00	57,789.45	475,789.45	475,789.45	475,789.45	0.00
Vehículos y Equipo de Transporte	267,610,000.00	220,212,046.71	487,822,046.71	487,722,285.59	242,612,160.87	99,760.12
Equipo de Defensa y Seguridad	17,700,000.00	5,967,062.08	23,667,062.08	23,667,062.08	23,667,062.08	0.00
Maquinaria, Otros Equipos y Herramientas	63,078,289.00	110,241,605.64	173,319,894.64	172,099,835.67	124,109,440.87	1,220,058.97
Activos Biológicos	0.00	0.00	0.00	0.00	0.00	0.00
Bienes Inmuebles	0.00	132,584,910.00	132,584,910.00	31,719,918.63	31,719,918.63	100,864,991.37
Activos Intangibles	74,992,800.00	-33,265,762.37	41,727,037.63	41,727,037.63	39,951,305.64	0.00
<b>Inversión Pública</b>	<b>1,865,425,890.00</b>	<b>299,818,945.91</b>	<b>1,964,744,835.91</b>	<b>1,915,612,036.65</b>	<b>1,837,493,005.88</b>	<b>49,132,799.26</b>
Obra Pública en Bienes de Dominio Público	1,345,325,890.00	321,405,120.76	1,666,731,010.76	1,617,784,630.81	1,546,647,035.54	48,945,379.95
Obra Pública en Bienes Propios	320,100,000.00	-22,086,174.85	298,013,825.15	297,827,405.84	290,845,970.14	186,419.31
Proyectos Productivos y Acciones de Fomento	0.00	0.00	0.00	0.00	0.00	0.00
Inversiones Financieras y Otras Provisiones	1,000,000.00	0.00	1,000,000.00	0.00	0.00	1,000,000.00
Inversiones para el Fomento de Actividades Productivas	0.00	0.00	0.00	0.00	0.00	0.00
Acciones y Participaciones de Capital	0.00	0.00	0.00	0.00	0.00	0.00
Compra de Títulos y Valores	0.00	0.00	0.00	0.00	0.00	0.00
Concesión de Préstamos	0.00	0.00	0.00	0.00	0.00	0.00
Inversiones en Fideicomisos, Mandatos y Otros Análogos	0.00	0.00	0.00	0.00	0.00	0.00
Otras Inversiones Financieras	0.00	0.00	0.00	0.00	0.00	0.00
Provisiones para Contingencias y Otras Erogaciones Especiales	1,000,000.00	0.00	1,000,000.00	0.00	0.00	1,000,000.00
<b>Participaciones y Aportaciones</b>	<b>0.00</b>	<b>0.00</b>	<b>0.00</b>	<b>0.00</b>	<b>0.00</b>	<b>0.00</b>
Participaciones	0.00	0.00	0.00	0.00	0.00	0.00
Aportaciones	0.00	0.00	0.00	0.00	0.00	0.00
Convenios	0.00	0.00	0.00	0.00	0.00	0.00
<b>Deuda Pública</b>	<b>214,422,316.31</b>	<b>-15,025,843.53</b>	<b>199,396,472.78</b>	<b>197,001,002.39</b>	<b>197,001,002.39</b>	<b>2,395,470.39</b>
Amortización de la Deuda Pública	117,011,695.49	2,395,470.39	119,407,165.88	117,011,695.49	117,011,695.49	2,395,470.39
Intereses de la Deuda Pública	96,980,901.62	-17,484,810.20	78,496,091.42	78,496,091.42	78,496,091.42	0.00
Comisiones de la Deuda Pública	0.00	0.00	0.00	0.00	0.00	0.00
Gastos de la Deuda Pública	1,429,719.20	-60,029.34	1,369,689.86	1,369,689.86	1,369,689.86	0.00
Costo por Coberturas	0.00	0.00	0.00	0.00	0.00	0.00
Apoyos Financieros	0.00	0.00	0.00	0.00	0.00	0.00
Adeudos de Ejercicios Fiscales Anteriores (Adefa)	0.00	123,525.62	123,525.62	123,525.62	123,525.62	0.00
<b>Total del Egreso</b>	<b>12,392,239,204.00</b>	<b>1,168,187,777.97</b>	<b>13,560,426,981.97</b>	<b>12,970,113,926.03</b>	<b>12,456,750,396.78</b>	<b>590,307,055.94</b>

Bajo protesta de decir verdad declaramos que los Estados Financieros y sus notas, son razonablemente correctos y son responsabilidad del emisor.

  
**JUAN JOSÉ FRANGIESAA DE**  
**PRESIDENTE MUNICIPAL**

  
**DRA. ADRIANA ROMO LÓPEZ**  
**TESORERO MUNICIPAL**



**TESORERÍA MUNICIPAL**

ESTADO ANALÍTICO DEL  
EJERCICIO DEL  
PRESUPUESTO DE  
EGRESOS

(CLASIFICACIÓN ECONOMICA, POR TIPO DE  
GASTO)



Zapopan

H. AYUNTAMIENTO  
CONSTITUCIONAL DE ZAPOPAN  
2024-2027

## CUENTA PÚBLICA - MUNICIPIO ZAPOPAN

Estado Analítico del Ejercicio del Presupuesto de Egresos  
 Clasificación Económica (por Tipo de Gasto)  
 DEL 1° DE ENERO AL 31 DE DICIEMBRE DE 2025  
 (Cifras en pesos)

Concepto	Egresos					Subejercicio
	Aprobado	Ampliaciones/ (Reducciones)	Modificado	Devengado	Pagado	
Gasto Corriente	10,056,753,664.94	396,922,645.12	10,453,676,310.06	10,017,300,034.35	9,888,980,812.09	436,376,275.71
Gasto de Capital	2,218,467,843.57	768,746,136.84	2,987,213,980.41	2,835,678,670.57	2,450,634,363.58	151,535,309.84
Amortización de la Deuda y Disminución de Pasivos	117,011,695.49	2,518,996.01	119,530,691.50	117,135,221.11	117,135,221.11	2,395,470.39
Pensiones y Jubilaciones	0.00	0.00	0.00	0.00	0.00	0.00
Participaciones	0.00	0.00	0.00	0.00	0.00	0.00
<b>Total del Egreso</b>	<b>12,392,233,204.00</b>	<b>1,168,187,777.97</b>	<b>13,560,420,981.97</b>	<b>12,970,113,926.03</b>	<b>12,456,750,396.78</b>	<b>590,307,055.94</b>

Bajo protesta de decir verdad declaramos que los Estados Financieros y sus notas, son razonablemente correctos y son responsabilidad del emisor.

  
 JUAN JOSÉ FRANGIE SAADE  
 PRESIDENTE MUNICIPAL

  
 DRA. ADRIANA ROMO LÓPEZ  
 TESORERO MUNICIPAL



TESORERÍA  
MUNICIPAL

ESTADO ANALÍTICO DEL  
EJERCICIO DEL  
PRESUPUESTO DE  
EGRESOS  
(CLASIFICACIÓN ADMINISTRATIVA)



Ayuntamiento de  
**Zapopan**

H. AYUNTAMIENTO  
CONSTITUCIONAL DE ZAPOPAN  
2024-2027

## CUENTA PÚBLICA - MUNICIPIO ZAPOPAN

Estado Analítico del Ejercicio del Presupuesto de Egresos

Clasificación Administrativa

DEL 1° DE ENERO AL 31 DE DICIEMBRE DE 2025

(Cifras en Pesos)


Concepto	Egresos					Subejercicio
	Aprobado	Ampliaciones/ (Reducciones)	Modificado	Devengado	Pagado	
01 PRESIDENCIA	80,662,577.89	5,378,734.64	86,041,312.53	85,929,214.53	85,929,214.53	112,098.00
02 JEFATURA DE GABINETE	178,126,060.73	-15,793,975.58	162,332,085.15	161,498,638.31	161,498,638.31	833,446.84
03 COMISARIA GENERAL DE SEGURIDAD PUBLICA	1,423,608,405.42	33,194,117.09	1,456,802,522.51	1,438,732,149.85	1,386,655,552.90	18,070,372.66
04 SINDICATURA DEL AYUNTAMIENTO	176,679,476.70	123,625,980.72	300,305,457.42	297,243,923.81	297,217,636.81	3,061,533.61
05 SECRETARIA DEL AYUNTAMIENTO	436,860,979.75	-32,486,110.61	404,374,869.14	395,863,187.57	393,122,377.01	8,511,681.57
06 TESORERIA	2,406,585,958.58	2,298,964.55	2,408,884,923.13	2,336,218,391.16	2,335,111,921.36	72,666,531.97
07 CONTRALORIA CIUDADANA	35,709,312.35	-3,558,492.30	32,150,820.05	32,098,553.55	32,098,553.55	52,266.50
08 COORDINACION GENERAL DE SERVICIOS MUNICIPALES	877,819,588.03	234,196,213.35	1,112,015,801.38	1,097,726,921.12	1,051,941,972.33	14,288,880.26
09 COORDINACION GENERAL DE ADMINISTRACION E INNOVACION GUBERNAMENTAL	2,281,491,714.13	249,979,064.66	2,531,470,778.79	2,144,248,108.85	2,112,509,650.75	387,222,669.94
10 COORDINACION GENERAL DE DESARROLLO ECONOMICO Y COMBATE A LA DESIGUALDAD	619,625,136.04	128,373,236.20	747,998,372.24	746,536,078.32	727,555,339.98	1,462,293.92
11 COORDINACION GENERAL DE GESTION INTEGRAL DE LA CIUDAD	377,379,842.88	-92,622,121.88	284,757,721.00	268,785,813.92	248,929,489.82	15,971,907.08
12 DIRECCION DE OBRAS PUBLICAS E INFRAESTRUCTURA	1,297,197,601.99	429,856,774.31	1,727,054,376.30	1,674,221,525.86	1,622,333,169.75	52,832,850.44
13 COORDINACION GENERAL DE CONSTRUCCION DE LA COMUNIDAD	247,565,609.42	30,020,606.63	277,586,216.05	271,734,621.69	263,343,330.01	5,851,594.36
14 COORDINACIÓN GENERAL DE CERCANIA CIUDADANA	157,709,496.10	-6,933,546.98	150,775,949.12	149,439,224.13	145,043,368.07	1,336,724.99
15 COORDINACIÓN GENERAL DE INFRAESTRUCTURA DE COMERCIO Y SERVICIOS COMUNITARIOS	180,983,861.99	7,390,278.27	188,374,140.26	184,479,735.53	175,415,561.45	3,894,404.73
A. Presidencia	0.00	0.00	0.00	0.00	0.00	0.00
B. Jefatura De Gabinete	0.00	0.00	0.00	0.00	0.00	0.00
C. Comisaría General De Seguridad Publica	283,530,000.00	150,874,412.01	434,404,412.01	434,399,561.85	339,561,188.08	4,850.16
D. Sindicatura Del Ayuntamiento	0.00	0.00	0.00	0.00	0.00	0.00
E. Secretaria Del Ayuntamiento	50,000,000.00	72,208,323.03	122,208,323.03	122,208,323.02	93,978,723.74	0.01
F. Tesorería	170,132,991.40	-11,932,294.22	158,200,697.18	158,200,697.18	158,200,697.18	0.00
G. Contraloria Ciudadana	0.00	0.00	0.00	0.00	0.00	0.00
H. Coordinación General De Servicios Municipales	872,703,016.60	-210,410,754.17	662,292,262.43	658,487,794.30	634,251,646.72	3,804,468.13
I. Coordinación General De Administración E Innovación Gubernamental	27,000,000.00	109,555,788.37	136,555,788.37	136,555,788.34	45,007,785.49	0.03
J. Coordinación General De Desarrollo Económico Y Combate A La Desigualdad	0.00	9,000,000.00	9,000,000.00	8,892,111.30	8,892,111.30	107,888.70
K. Coordinacion General De Gestion Integral De La Ciudad	0.00	0.00	0.00	0.00	0.00	0.00
L. Dirección De Obras Públicas E Infraestructura	210,861,574.00	-44,027,420.12	166,834,153.88	166,613,561.84	138,152,467.64	220,592.04
M. Coordinación General De Construcción De La Comunidad	0.00	0.00	0.00	0.00	0.00	0.00
N. Coordinación General De Cercania Ciudadana	0.00	0.00	0.00	0.00	0.00	0.00
O. Coordinación General De Infraestructura De Comercio Y Servicios Comunitarios	0.00	0.00	0.00	0.00	0.00	0.00
	0.00	0.00	0.00	0.00	0.00	0.00
	0.00	0.00	0.00	0.00	0.00	0.00
	0.00	0.00	0.00	0.00	0.00	0.00
	0.00	0.00	0.00	0.00	0.00	0.00
	0.00	0.00	0.00	0.00	0.00	0.00
	0.00	0.00	0.00	0.00	0.00	0.00
	0.00	0.00	0.00	0.00	0.00	0.00
	0.00	0.00	0.00	0.00	0.00	0.00
	0.00	0.00	0.00	0.00	0.00	0.00
	0.00	0.00	0.00	0.00	0.00	0.00
	0.00	0.00	0.00	0.00	0.00	0.00
	0.00	0.00	0.00	0.00	0.00	0.00
	0.00	0.00	0.00	0.00	0.00	0.00
	0.00	0.00	0.00	0.00	0.00	0.00
	0.00	0.00	0.00	0.00	0.00	0.00
	0.00	0.00	0.00	0.00	0.00	0.00
	0.00	0.00	0.00	0.00	0.00	0.00
	0.00	0.00	0.00	0.00	0.00	0.00
	0.00	0.00	0.00	0.00	0.00	0.00
	0.00	0.00	0.00	0.00	0.00	0.00
	0.00	0.00	0.00	0.00	0.00	0.00
	0.00	0.00	0.00	0.00	0.00	0.00
	0.00	0.00	0.00	0.00	0.00	0.00
	0.00	0.00	0.00	0.00	0.00	0.00



Entidades Paraestatales Empresariales Financieras Monetarias con Participación Estatal Mayoritaria	0.00	0.00	0.00	0.00	0.00	0.00
Entidades Paraestatales Empresariales Financieras No Monetarias con Participación Estatal Mayoritaria	0.00	0.00	0.00	0.00	0.00	0.00
Fideicomisos Financieros Públicos con Participación Estatal Mayoritaria	0.00	0.00	0.00	0.00	0.00	0.00
Entidades Paramunicipales (en sus diferentes clasificaciones)			0.00			0.00
<b>Total del Egreso</b>	<b>0.00</b>	<b>0.00</b>	<b>0.00</b>	<b>0.00</b>	<b>0.00</b>	<b>0.00</b>

Bajo protesta de decir verdad declaramos que los Estados Financieros y sus notas, son razonablemente correctos y son responsabilidad del emisor.

  
**JUAN JOSE FRANGIE SAADE**  
 PRESIDENTE MUNICIPAL

  
 PRESIDENCIA

  
**DRA. ADRIANA ROMO LÓPEZ**  
 TESORERO MUNICIPAL

  
 TESORERIA MUNICIPAL



ESTADO ANALÍTICO DEL  
EJERCICIO DEL  
PRESUPUESTO DE  
EGRESOS

(CLASIFICACIÓN FUNCIONAL,  
FINALIDAD Y FUNCIÓN)



Zapopan

H. AYUNTAMIENTO  
CONSTITUCIONAL DE ZAPOPAN  
2021-2024

## CUENTA PÚBLICA - MUNICIPIO ZAPOPAN

Estado Analítico del Ejercicio del Presupuesto de Egresos  
Clasificación Funcional (Finalidad y Función)  
DEL 1° DE ENERO AL 31 DE DICIEMBRE DE 2025  
(Cifras en Pesos)

Concepto	Egresos					Subejercicio
	Aprobado	Ampliaciones/ (Reducciones)	Modificado	Devengado	Pagado	
<b>Gobierno</b>	7,019,724,485.54	390,523,199.73	7,410,247,685.27	6,919,712,234.19	6,832,023,611.78	490,535,451.08
Legislación	35,709,312.35	-3,558,492.30	32,150,820.05	32,098,553.55	32,098,553.55	52,266.50
Justicia	176,679,476.70	123,625,980.72	300,305,457.42	297,243,923.81	297,217,636.81	3,061,533.61
Coordinación de la Política de Gobierno	2,537,955,178.01	239,308,415.70	2,777,263,593.71	2,389,086,540.01	2,357,348,081.91	388,177,053.70
Relaciones Exteriores	0.00	0.00	0.00	0.00	0.00	0.00
Asuntos Financieros y Hacendarios	2,300,717,958.58	22,194,168.26	2,322,912,126.84	2,254,957,333.52	2,254,876,593.72	67,954,793.32
Seguridad Nacional	0.00	0.00	0.00	0.00	0.00	0.00
Asuntos de Orden Público y de Seguridad Interior	1,508,008,405.42	16,052,888.14	1,524,061,293.56	1,504,771,983.23	1,449,954,575.72	19,289,310.33
Otros Servicios Generales	460,654,154.48	-7,099,760.79	453,554,393.69	441,553,900.07	440,528,170.07	12,000,493.62
<b>Desarrollo Social</b>	3,826,690,239.46	631,228,391.91	4,457,918,631.37	4,362,240,357.66	4,175,761,146.99	95,678,273.71
Protección Ambiental	744,770,954.85	18,937,813.32	763,708,768.17	749,574,175.14	699,631,250.86	14,134,593.03
Vivienda y Servicios a la Comunidad	2,199,471,514.04	515,855,910.61	2,715,327,424.65	2,642,253,383.13	2,537,141,410.13	73,074,041.52
Salud	0.00	0.00	0.00	0.00	0.00	0.00
Recreación, Cultura y Otras Manifestaciones Sociales	195,656,743.74	19,266,717.28	214,923,461.02	212,929,339.28	208,434,261.15	1,994,121.74
Educación	158,960,976.00	48,374,728.48	207,335,704.48	206,465,994.68	189,488,649.09	869,709.80
Protección Social	175,225,136.04	-7,222,046.83	168,003,089.21	167,930,012.16	167,930,012.16	73,077.05
Otros Asuntos Sociales	352,604,914.79	36,015,269.05	388,620,183.84	383,087,453.27	373,135,563.60	5,532,730.57
<b>Desarrollo Económico</b>	142,452,471.00	64,025,627.87	206,478,098.87	206,189,236.05	205,845,663.36	288,862.82
Asuntos Económicos, Comerciales y Laborales en General	142,452,471.00	64,025,627.87	206,478,098.87	206,189,236.05	205,845,663.36	288,862.82
Agropecuaria, Silvicultura, Pesca y Caza	0.00	0.00	0.00	0.00	0.00	0.00
Combustibles y Energía	0.00	0.00	0.00	0.00	0.00	0.00
Minería, Manufacturas y Construcción	0.00	0.00	0.00	0.00	0.00	0.00
Transporte	0.00	0.00	0.00	0.00	0.00	0.00
Comunicaciones	0.00	0.00	0.00	0.00	0.00	0.00
Turismo	0.00	0.00	0.00	0.00	0.00	0.00
Ciencia, Tecnología e Innovación	0.00	0.00	0.00	0.00	0.00	0.00
Otras Industrias y Otros Asuntos Económicos	0.00	0.00	0.00	0.00	0.00	0.00
<b>Otras no Clasificadas en Funciones Anteriores</b>	1,403,366,008.00	82,410,558.46	1,485,776,566.46	1,481,972,098.13	1,243,119,974.65	3,804,468.33
Transacciones de la Deuda Pública / Costo Financiero de la Deuda	0.00	0.00	0.00	0.00	0.00	0.00
Transferencias, Participaciones y Aportaciones entre diferentes Niveles y Órdenes de Gobierno	1,403,366,008.00	82,410,558.46	1,485,776,566.46	1,481,972,098.13	1,243,119,974.65	3,804,468.33
Saneamiento del Sistema Financiero	0.00	0.00	0.00	0.00	0.00	0.00
Adeudos de Ejercicios Fiscales Anteriores	0.00	0.00	0.00	0.00	0.00	0.00
<b>Total del Egreso</b>	<b>12,392,233,204.00</b>	<b>1,168,187,777.97</b>	<b>13,560,420,981.97</b>	<b>12,970,143,926.03</b>	<b>12,456,750,396.78</b>	<b>590,307,055.94</b>

Bajo protesta de decir verdad declaramos que los Estados Financieros y sus notas, son razonablemente correctos y son responsabilidad del emisor.

  
**JUAN JOSÉ FRANGIE SAADE**  
 PRESIDENTE MUNICIPAL

  
**DRA. ADRIANA ROMO LÓPEZ**  
 TESORERO MUNICIPAL

TESORERIA  
MUNICIPAL



# CONCILIACIÓN ENTRE LOS INGRESOS PRESUPUESTARIOS Y CONTABLES




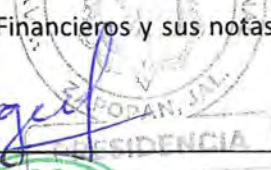
Zapopan

H. AYUNTAMIENTO  
CONSTITUCIONAL DE ZAPOPAN  
2024-2027

**CUENTA PÚBLICA - MUNICIPIO ZAPOPAN**  
**Conciliación entre los Ingresos Presupuestarios y Contables**  
**DEL 1° DE ENERO AL 31 DE DICIEMBRE DE 2025**  
**(Cifras en pesos)**

Concepto	2025
<b>1. Total de Ingresos Presupuestarios</b>	<b>13,100,179,121.91</b>
<b>2. Más Ingresos Contables No Presupuestarios</b>	<b>6,877,138,658.88</b>
2.1 Ingresos Financieros	0.00
2.2 Incremento por Variación de Inventarios	0.00
2.3 Disminución del Exceso de Estimaciones por Pérdida o Deterioro u Obsolescencia	0.00
2.4 Disminución del Exceso de Provisiones	0.00
2.5 Otros Ingresos y Beneficios Varios	6,877,138,658.88
2.6 Otros Ingresos Contables No Presupuestarios	0.00
<b>3. Menos Ingresos Presupuestarios No Contables</b>	<b>666,783,640.09</b>
3.1 Aprovechamientos Patrimoniales	0.00
3.2 Ingresos Derivados de Financiamientos	0.00
3.3 Otros Ingresos Presupuestarios No Contables	666,783,640.09
<b>4. Total de Ingresos Contables</b>	<b>19,310,534,140.70</b>

Bajo protesta de decir verdad declaramos que los Estados Financieros y sus notas, son razonablemente correctos y son responsabilidad del emisor.

**JUAN JOSÉ FRANGIE SAADE**  
**PRESIDENTE MUNICIPAL**


**DRA. ADRIANA ROMO LÓPEZ**  
**TESORERO MUNICIPAL**



CONCILIACIÓN ENTRE  
LOS EGRESOS  
PRESUPUESTARIOS Y  
LOS GASTOS  
CONTABLES



Municipio de  
**Zapopan**

H. AYUNTAMIENTO  
CONSTITUCIONAL DE ZAPOPAN  
2024-2027

**CUENTA PÚBLICA - MUNICIPIO ZAPOPAN**  
**Conciliación entre los Egresos Presupuestarios y los Gastos Contables**  
**DEL 1° DE ENERO AL 31 DE DICIEMBRE DE 2025**  
**(Cifras en pesos)**

Concepto	2025
<b>1. Total de Egresos Presupuestarios</b>	<b>12,970,113,926.03</b>
<b>2. Menos Egresos Presupuestarios No Contables</b>	<b>2,952,813,891.68</b>
2.1 Materias Primas y Materiales de Producción y Comercialización	0.00
2.2 Materiales y Suministros	0.00
2.3 Mobiliario y Equipo de Administración	156,693,552.56
2.4 Mobiliario y Equipo Educativo y Recreativo	5,961,151.31
2.5 Equipo e Instrumental Médico y de Laboratorio	475,789.45
2.6 Vehículos y Equipo de Transporte	487,722,286.59
2.7 Equipo de Defensa y Seguridad	23,667,062.08
2.8 Maquinaria, Otros Equipos y Herramientas	172,099,835.67
2.9 Activos Biológicos	0.00
2.10 Bienes Inmuebles	31,719,918.63
2.11 Activos Intangibles	41,727,037.63
2.12 Obra Pública en Bienes de Dominio Público	1,617,784,630.81
2.13 Obra Pública en Bienes Propios	297,827,405.84
2.14 Acciones y Participaciones de Capital	0.00
2.15 Compra de Títulos y Valores	0.00
2.16 Concesión de Préstamos	0.00
2.17 Inversiones en Fideicomisos, Mandatos y Otros Análogos	0.00
2.18 Provisiones para Contingencias y Otras Erogaciones Especiales	0.00
2.19 Amortización de la Deuda Pública	117,011,695.49
2.20 Adeudos de Ejercicios Fiscales Anteriores (ADEFAS)	123,525.62
2.21 Otros Egresos Presupuestales No Contables	0.00
<b>3. Más Gastos Contables No Presupuestales</b>	<b>8,473,466,444.98</b>
3.1 Estimaciones, Depreciaciones, Deterioros, Obsolescencia y Amortizaciones	442,260,247.54
3.2 Previsiones	0.00
3.3 Disminución de Inventarios	0.00
3.4 Otros gastos	6,725,026,382.44
3.5 Inversión Pública no Capitalizable	1,306,179,815.00
3.6 Materiales y Suministros (consumos)	0.00
3.7 Otros Gastos Contables No Presupuestarios	0.00
<b>4. Total de Gastos Contables</b>	<b>18,490,766,479.33</b>

Bajo protesta de decir verdad declaramos que los Estados Financieros y sus notas, son razonablemente correctos y son responsabilidad del emisor.

*Juan José Frangie Saade*  
**JUAN JOSÉ FRANGIE SAADE**  
**PRESIDENTE MUNICIPAL**

*Adriana Romo López*  
**DRA. ADRIANA ROMO LÓPEZ**  
**TESORERO MUNICIPAL**



# INFORMACIÓN LEY DE DISCIPLINA FINANCIERA (LDF)



Municipio de  
**Zapopan**

H. AYUNTAMIENTO  
CONSTITUCIONAL DE ZAPOPAN  
2024 -2027

# ESTADO DE SITUACIÓN FINANCIERA (LDF)



Zapopan

H. AYUNTAMIENTO  
CONSTITUCIONAL DE ZAPOPAN  
2024-2027

**CUENTA PÚBLICA - MUNICIPIO ZAPOPAN**  
**Estado de Situación Financiera Detallado - LDF**  
**AL 31 DE DICIEMBRE DE 2025**  
**(PESOS)**

Concepto	2025	31 DE DICIEMBRE DE 2024	Concepto	2025	31 DE DICIEMBRE DE 2024
<b>ACTIVO</b>			<b>PASIVO</b>		
<b>Activo Circulante</b>			<b>Activo Circulante</b>		
a. Efectivo y Equivalentes	1,361,006,491.54	1,802,794,493.03	a. Cuentas por Pagar a Corto Plazo	613,313,442.81	559,082,846.92
a1) Efectivo	675,000.00	675,000.00	a1) Servicios Personales por Pagar a Corto Plazo	5,444.54	39,883.03
a2) Bancos/ Tesorería	1,174,005,594.88	1,595,005,592.42	a2) Proveedores por Pagar a Corto Plazo	429,053,666.31	400,574,060.49
a3) Bancos/Dependencias y Otros	0.00	0.00	a3) Contratos por Obras Públicas por Pagar a Corto Plazo	78,095,946.58	66,967,613.39
a4) Inversiones Temporales (Hasta 3 meses)	186,124,096.30	207,113,827.61	a4) Participaciones y Aportaciones por Pagar a Corto Plazo	0.00	0.00
a5) Fondos con Afectación Específica	0.00	0.00	a5) Transferencias Otorgadas por Pagar a Corto Plazo	5,463,510.00	3,267,361.00
a6) Depósitos de Fondos de Terceros en Garantía y/o Administración	0.00	0.00	a6) Intereses, Comisiones y Otros Gastos de la Deuda Pública por Pagar a Corto Plazo	0.00	0.00
a7) Otros Efectivos y Equivalentes	0.00	0.00	a7) Retenciones y Contribuciones por Pagar a Corto Plazo	76,324,525.83	64,317,513.72
b. Derechos a Recibir Efectivo o Equivalentes	14,464,917.51	9,589,666.18	a8) Devoluciones de la Ley de Ingresos por Pagar a Corto Plazo	14,024,952.47	14,780,809.42
b1) Inversiones Financieras de Corto Plazo	0.00	0.00	a9) Otras Cuentas por Pagar a Corto Plazo	7,735,576.43	6,734,577.87
b2) Cuentas por Cobrar a Corto Plazo	12,339,031.54	8,116,493.69	b. Documentos por Pagar a Corto Plazo	0.00	0.00
b3) Deudores Diversos por Cobrar a Corto Plazo	1,550,885.93	1,471,972.49	b1) Documentos Comerciales por Pagar a Corto Plazo	0.00	0.00
b4) Ingresos por Recuperar a Corto Plazo	0.00	0.00	b2) Documentos con Contratos por Obras Públicas por Pagar a Corto Plazo	0.00	0.00
b5) Deudores por Anticipos de la Tesorería a Corto Plazo	0.00	0.00	b3) Otros Documentos por Pagar a Corto Plazo	0.00	0.00
b6) Préstamos Otorgados a Corto Plazo	0.00	0.00	c. Porción a Corto Plazo de la Deuda Pública a Largo Plazo	0.00	0.00
b7) Otros Derechos a Recibir Efectivo o Equivalentes a Corto Plazo	0.00	0.00	c1) Porción a Corto Plazo de la Deuda Pública	0.00	0.00
c. Derechos a Recibir Bienes o Servicios	40,849,338.82	6,447,678.55	c2) Porción a Corto Plazo de Arrendamiento Financiero	0.00	0.00
c1) Anticipo a Proveedores por Adquisición de Bienes y Prestación de Servicios a Corto Plazo	847,047.60	1,155,582.04	d. Títulos y Valores a Corto Plazo	0.00	0.00
c2) Anticipo a Proveedores por Adquisición de Bienes Inmuebles y Muebles a Corto Plazo	39,594,251.22	2,092,094.52	e. Pasivos Diferidos a Corto Plazo	9.80	0.00
c3) Anticipo a Proveedores por Adquisición de Bienes Intangibles a Corto Plazo	0.00	0.00	e1) Ingresos Cobrados por Adelantado a Corto Plazo	0.00	0.00
c4) Anticipo a Contratistas por Obras Públicas a Corto Plazo	0.00	0.00	e2) Intereses Cobrados por Adelantado a Corto Plazo	0.00	0.00
c5) Otros Derechos a Recibir Bienes o Servicios a Corto Plazo	0.00	0.00	e3) Otros Pasivos Diferidos a Corto Plazo	0.00	0.00
d. Inventarios	0.00	0.00	f. Fondos y Bienes de Terceros en Garantía y/o Administración a Corto Plazo	25,000.00	25,000.00
d1) Inventario de Mercancías para Venta	0.00	0.00	f1) Fondos en Garantía a Corto Plazo	25,000.00	25,000.00
d2) Inventario de Mercancías Terminadas	0.00	0.00	f2) Fondos en Administración a Corto Plazo	0.00	0.00
d3) Inventario de Mercancías en Proceso de Elaboración	0.00	0.00	f3) Fondos Contingentes a Corto Plazo	0.00	0.00
d4) Inventario de Materias Primas, Materiales y Suministros para Producción	0.00	0.00	f4) Fondos de Fideicomisos, Mandatos y Contratos Análogos a Corto Plazo	0.00	0.00
d5) Bienes en Tránsito	0.00	0.00	f5) Otros Fondos de Terceros en Garantía y/o Administración a Corto Plazo	0.00	0.00
e. Almacenes	0.00	0.00	f6) Valores y Bienes en Garantía a Corto Plazo	0.00	0.00
e1) Estimación por Pérdida a Detentador de Activos Circulantes	0.00	0.00	g. Provisiones a Corto Plazo	0.00	0.00
f1) Estimaciones para Cuentas Inabrazables por Derechos a Recibir Efectivo o Equivalentes	0.00	0.00	g1) Provisión para Demandas y Juicios a Corto Plazo	0.00	0.00
f2) Estimación por Detentador de Inventarios	0.00	0.00	g2) Provisión para Contingencias a Corto Plazo	0.00	0.00
g. Otros Activos Circulantes	0.00	0.00	g3) Otras Provisiones a Corto Plazo	0.00	0.00
g1) Valores en Garantía	0.00	0.00	h. Otros Pasivos a Corto Plazo	123,818,464.09	170,923,782.34
g2) Bienes en Garantía (excluye depósitos de fondos)	0.00	0.00	h1) Ingresos por Clasificar	187,372.72	167,456.73
g3) Bienes Derivados de Embargos, Decomisos, Aseveramientos y Dación en Pago	0.00	0.00	h2) Recaudación por Participar	0.00	0.00
g4) Adquisición con Fondos de Terceros	0.00	0.00	h3) Otros Pasivos Circulantes	122,631,091.37	170,756,325.61
<b>IIA. Total de Activos Circulantes</b>	<b>1,415,398,447.91</b>	<b>1,815,830,772.76</b>	<b>IIA. Total de Pasivos Circulantes</b>	<b>794,157,106.97</b>	<b>730,031,829.88</b>
<b>Activo No Circulante</b>			<b>Pasivo No Circulante</b>		
a. Inversiones Financieras a Largo Plazo	46,743,975.21	143,113,118.29	a. Cuentas por Pagar a Largo Plazo	0.00	0.00
b. Derechos a Recibir Efectivo o Equivalentes a Largo Plazo	303,971,477.02	303,972,748.21	b. Documentos por Pagar a Largo Plazo	0.00	0.00
c. Bienes Inmuebles, Infraestructura y Construcciones en Proceso	36,104,048,485.19	35,345,463,404.96	c. Deuda Pública a Largo Plazo	745,429,242.38	841,440,937.87
d. Bienes Muebles	3,449,053,132.69	3,466,533,026.41	d. Pasivos Diferidos a Largo Plazo	0.00	0.00
e. Activos Intangibles	145,254,833.92	100,096,517.24	e. Fondos y Bienes de Terceros en Garantía y/o Administración a Largo Plazo	0.00	0.00
f. Depreciación, Deterioro y Amortización Acumulada de Bienes	-1,726,807,746.24	-1,339,471,880.43	f. Provisiones a Largo Plazo	0.00	0.00
g. Activos Diferidos	0.00	0.00	<b>IIIB. Total de Pasivos No Circulantes</b>	<b>745,429,242.38</b>	<b>841,440,937.87</b>
h. Estimación por Pérdida a Detentador de Activos no Circulantes	0.00	0.00	<b>II. Total del Pasivo</b>	<b>1,499,586,349.35</b>	<b>1,612,472,567.75</b>
i. Otros Activos no Circulantes	147,438,413.24	35,036,539.45	<b>HACIENDA PÚBLICA/PATRIMONIO</b>		
<b>II. Total de Activos No Circulantes</b>	<b>38,469,731,918.01</b>	<b>37,069,749,744.17</b>	<b>IIA. Hacienda Pública/Patrimonio Contribuido</b>	2,252,116,361.38	1,947,501,547.26
<b>I. Total del Activo</b>	<b>39,886,070,865.92</b>	<b>38,879,574,516.93</b>	a. Aportaciones	0.00	0.00
			b. Donaciones de Capital	2,252,116,361.38	1,947,501,547.26
			c. Actualización de la Hacienda Pública/Patrimonio	0.00	0.00
			<b>IIIB. Hacienda Pública/Patrimonio Generado</b>	36,134,346,155.19	35,338,000,411.82
			a. Resultado del Ejercicio (Ahorro/Desahorro)	839,747,661.97	1,038,363,762.45
			b. Resultado de Ejercicios Anteriores	4,008,285,820.74	2,864,905,286.04
			c. Revaluos	29,511,535,412.17	29,510,560,292.50
			d. Reservas	1,380,929.41	1,380,929.41
			e. Rectificación de Resultados de Ejercicios Anteriores	1,793,398,141.50	1,793,398,141.50
			f. Exceso o Insuficiencia en la Actualización de la Hacienda Pública/Patrimonio	0.00	0.00
			g. Resultado por Fección Monetaria	0.00	0.00
			h. Resultado por Tenencia de Activos no Monetarios	0.00	0.00
			<b>II. Total Hacienda Pública/Patrimonio</b>	<b>38,386,468,516.57</b>	<b>37,267,101,949.18</b>
			<b>IV. Total del Pasivo y Hacienda Pública/Patrimonio</b>	<b>39,086,070,865.92</b>	<b>38,879,574,516.93</b>

Bajo protesta de decir verdad declaramos que los Estados Financieros y sus netos son razonablemente correctos y son responsabilidad del emisor.

**JUAN JOSÉ FRANGIE SADE**  
PRESIDENTE MUNICIPAL

**DRA. ADRIANA ROMO LÓPEZ**  
TESORERÍA MUNICIPAL

**PRESIDENCIA**

**TESORERÍA MUNICIPAL**

ESTADO ANALÍTICO DE  
INGRESOS POR RUBRO  
DE INGRESOS,  
LDF



Zapopan

H. AYUNTAMIENTO  
CONSTITUCIONAL DE ZAPOPAN  
2024-2027

**CUENTA PÚBLICA - MUNICIPIO ZAPOPAN**

Estado Analítico de Ingresos Detallado - LDF

DEL 1° DE ENERO AL 31 DE DICIEMBRE DE 2025

(PESOS)

Concepto	Ingreso					Diferencia
	Estimado	Ampliaciones/ (Reducciones)	Modificado	Devengado	Recaudado	
<b>Ingresos de Libre Disposición</b>						
A. Impuestos	4,086,112,517.00	-27,884,916.57	4,058,227,600.43	4,179,255,039.54	4,179,255,039.54	93,142,522.54
B. Cuotas y Aportaciones de Seguridad Social	0.00	0.00	0.00	0.00	0.00	0.00
C. Contribuciones de Mejoras	132,877,806.00	136,972,327.78	269,850,133.78	120,750,005.13	120,750,005.13	-12,127,800.87
D. Derechos	956,006,628.00	131,611,919.46	1,087,618,547.46	1,076,685,959.23	1,076,685,959.23	120,679,331.23
E. Productos	422,412,157.00	0.00	422,412,157.00	333,120,874.54	333,120,874.54	-89,291,282.46
F. Aprovechamientos	432,527,737.00	659,335,929.28	1,091,863,666.28	764,052,166.11	764,052,166.11	331,524,429.11
G. Ingresos por Ventas de Bienes y Prestación de Servicios	0.00	0.00	0.00	0.00	0.00	0.00
H. Participaciones	3,878,188,906.00	-15,477,809.44	3,862,711,096.56	3,877,447,034.54	3,877,447,034.54	-741,871.46
h1) Fondo General de Participaciones	2,402,559,967.00	-15,477,809.44	2,387,082,157.56	2,383,391,389.99	2,383,391,389.99	-19,168,577.01
h2) Fondo de Fomento Municipal	392,038,659.00	0.00	392,038,659.00	414,909,133.85	414,909,133.85	22,870,474.85
h3) Fondo de Fiscalización y Recaudación	275,238,230.00	0.00	275,238,230.00	271,198,231.89	271,198,231.89	-4,039,998.11
h4) Fondo de Compensación	0.00	0.00	0.00	-337,921.16	-337,921.16	-337,921.16
h5) Fondo de Extracción de Hidrocarburos	0.00	0.00	0.00	0.00	0.00	0.00
h6) Impuesto Especial Sobre Producción y Servicios	71,721,629.00	0.00	71,721,629.00	53,718,869.80	53,718,869.80	-18,002,759.20
h7) 0.136% de la Recaudación Federal Participable	0.00	0.00	0.00	0.00	0.00	0.00
h8) 3.17% Sobre Extracción de Petróleo	0.00	0.00	0.00	0.00	0.00	0.00
h9) Gasolinas y Diésel	57,702,441.00	0.00	57,702,441.00	42,005,247.85	42,005,247.85	-15,697,193.15
h10) Fondo de Impuesto Sobre la Renta	678,927,980.00	0.00	678,927,980.00	712,562,082.32	712,562,082.32	33,634,102.32
h11) Fondo de Estabilización de los Ingresos de las Entidades Federativas	0.00	0.00	0.00	0.00	0.00	0.00
I. Incentivos Derivados de la Colaboración Fiscal	86,641,649.00	0.00	86,641,649.00	71,905,711.02	71,905,711.02	-14,735,937.98
I1) Tenencia o Uso de Vehículos	0.00	0.00	0.00	574.45	574.45	574.45
I2) Fondo de Compensación ISAN	10,330,595.00	0.00	10,330,595.00	10,200,943.08	10,200,943.08	-129,651.92
I3) Impuesto Sobre Automóviles Nuevos	76,311,054.00	0.00	76,311,054.00	61,704,193.49	61,704,193.49	-14,606,860.51
I4) Fondo de Compensación de Repecos-Intermedios	0.00	0.00	0.00	0.00	0.00	0.00
I5) Otros Incentivos Económicos	0.00	0.00	0.00	0.00	0.00	0.00
J. Transferencias y Asignaciones	0.00	0.00	0.00	0.00	0.00	0.00
K. Convenios	0.00	0.00	0.00	0.00	0.00	0.00
k1) Otros Convenios y Subsidios	0.00	0.00	0.00	0.00	0.00	0.00
L. Otros Ingresos de Libre Disposición	783,238,222.00	208,362,272.56	991,600,494.56	991,600,494.56	991,600,494.56	208,362,272.56
l1) Participaciones en Ingresos Locales	783,238,222.00	208,362,272.56	991,600,494.56	991,600,494.56	991,600,494.56	208,362,272.56
l2) Otros Ingresos de Libre Disposición	0.00	0.00	0.00	0.00	0.00	0.00
<b>I. Total de Ingresos de Libre Disposición</b>	<b>10,778,005,622.00</b>	<b>1,092,919,723.07</b>	<b>11,870,925,345.07</b>	<b>11,414,817,284.67</b>	<b>11,414,817,284.67</b>	<b>636,811,662.67</b>
<b>Ingresos Excedentes de Ingresos de Libre Disposición</b>						<b>636,811,662.67</b>
<b>Transferencias Federales Etiquetadas</b>						
A. Aportaciones	1,614,227,582.00	38,383,138.34	1,652,610,720.34	1,648,589,657.69	1,648,589,657.69	34,362,075.69
a1) Fondo de Aportaciones para la Nómina Educativa y Gasto Operativo	0.00	0.00	0.00	0.00	0.00	0.00
a2) Fondo de Aportaciones para los Servicios de Salud	0.00	0.00	0.00	0.00	0.00	0.00
a3) Fondo de Aportaciones para la Infraestructura Social	210,861,574.00	-44,027,420.12	166,834,153.88	166,613,561.78	166,613,561.78	-44,248,012.22
a4) Fondo de Aportaciones para el Fortalecimiento de los Municipios y de las Demarcaciones Territoriales del Distrito Federal	1,403,366,008.00	82,410,558.46	1,485,776,566.46	1,481,976,095.91	1,481,976,095.91	78,610,087.91
a5) Fondo de Aportaciones Múltiples	0.00	0.00	0.00	0.00	0.00	0.00
a6) Fondo de Aportaciones para la Educación Tecnológica y de Adultos	0.00	0.00	0.00	0.00	0.00	0.00
a7) Fondo de Aportaciones para la Seguridad Pública de los Estados y del Distrito Federal	0.00	0.00	0.00	0.00	0.00	0.00
a8) Fondo de Aportaciones para el Fortalecimiento de las Entidades Federativas	0.00	0.00	0.00	0.00	0.00	0.00
B. Convenios	0.00	36,884,916.56	36,884,916.56	36,772,179.55	36,772,179.55	36,772,179.55
b1) Convenios de Protección Social en Salud	0.00	0.00	0.00	0.00	0.00	0.00
b2) Convenios de Descentralización	0.00	0.00	0.00	0.00	0.00	0.00
b3) Convenios de Reasignación	0.00	0.00	0.00	0.00	0.00	0.00
b4) Otros Convenios y Subsidios	0.00	36,884,916.56	36,884,916.56	36,772,179.55	36,772,179.55	36,772,179.55
C. Fondos Distintos de Aportaciones	0.00	0.00	0.00	0.00	0.00	0.00
c1) Fondo para Entidades Federativas y Municipios Productores de Hidrocarburos	0.00	0.00	0.00	0.00	0.00	0.00
c2) Fondo Minero	0.00	0.00	0.00	0.00	0.00	0.00
D. Transferencias, Asignaciones, Subsidios y Subvenciones, y Pensiones y Jubilaciones	0.00	0.00	0.00	0.00	0.00	0.00
E. Otras Transferencias Federales Etiquetadas	0.00	0.00	0.00	0.00	0.00	0.00
<b>II. Total de Transferencias Federales Etiquetadas</b>	<b>1,614,227,582.00</b>	<b>75,268,054.90</b>	<b>1,689,495,636.90</b>	<b>1,685,361,837.24</b>	<b>1,685,361,837.24</b>	<b>71,134,255.24</b>
<b>III. Ingresos Derivados de Financiamientos</b>						
A. Ingresos Derivados de Financiamientos	0.00	0.00	0.00	0.00	0.00	0.00
<b>IV. Total de Ingresos</b>	<b>12,392,233,204.00</b>	<b>1,168,187,777.97</b>	<b>13,560,420,981.97</b>	<b>13,100,179,121.91</b>	<b>13,100,179,121.91</b>	<b>707,945,917.91</b>
<b>Datos Informativos</b>						
1. Ingresos Derivados de Financiamientos con Fuente de Pago de Ingresos de Libre Disposición	0.00	0.00	0.00	0.00	0.00	0.00
2. Ingresos Derivados de Financiamientos con Fuente de Pago de Transferencias Federales Etiquetadas	0.00	0.00	0.00	0.00	0.00	0.00
3. Ingresos Derivados de Financiamientos	0.00	0.00	0.00	0.00	0.00	0.00

Bajo protesta de decir verdad declaramos que los Estados Financieros y sus notas, son razonablemente correctos y son responsabilidad del emisor.



**JUAN JOSÉ FRANGIE SADE**  
PRESIDENTE MUNICIPAL

**DRA. ADRIANA KOMO LÓPEZ**  
TESORERO MUNICIPAL



44412025-17-17-02-2024-1

**TESORERÍA MUNICIPAL**



# ESTADO ANALÍTICO DEL EJERCICIO DEL PRESUPUESTO DE EGRESOS

(CLASIFICACIÓN POR OBJETO DEL  
GASTO, LDF)



Zapopan

H. AYUNTAMIENTO  
CONSTITUCIONAL DE ZAPOPAN  
2024-2027

**CUENTA PÚBLICA - MUNICIPIO ZAPOPAN**  
**Estado Analítico del Ejercicio del Presupuesto de Egresos Detallado - LDF**  
**Clasificación por Objeto del Gasto (Capítulo y Concepto)**  
**DEL 1° DE ENERO AL 31 DE DICIEMBRE DE 2025**  
(PESOS)

Concepto	Egresos					Subejercicio
	Aprobado	Ampliaciones/ (Reducciones)	Modificado	Devengado	Pagado	
<b>I Gasto No Etiquetado</b>	<b>10,778,005,622.00</b>	<b>1,092,919,723.07</b>	<b>11,870,925,345.07</b>	<b>11,284,756,088.20</b>	<b>11,038,705,776.63</b>	<b>586,169,256.87</b>
<b>A Servicios Personales</b>	<b>4,781,531,364.53</b>	<b>107,642,439.28</b>	<b>4,889,173,803.81</b>	<b>4,653,442,405.15</b>	<b>4,653,436,018.58</b>	<b>235,731,398.66</b>
a1) Remuneraciones al Personal de Carácter Permanente	2,405,901,552.10	-292,345,025.59	2,113,556,526.51	2,020,468,053.41	2,020,466,836.92	93,088,473.10
a2) Remuneraciones al Personal de Carácter Transitorio	283,504,332.83	185,147,582.85	468,651,915.68	468,622,339.00	468,622,339.00	29,576.68
a3) Remuneraciones Adicionales Especiales	420,465,118.59	16,091,782.11	436,556,900.70	430,825,366.32	430,820,196.24	5,731,534.38
a4) Seguridad Social	788,918,986.70	130,270,905.08	919,189,891.78	805,325,470.66	805,325,470.66	113,864,421.12
a5) Otras Prestaciones Sociales y Económicas	721,260,974.35	-131,631,223.39	589,629,750.96	830,667,764.06	830,667,764.06	22,224,433.68
a6) Previsiones	100,930,200.00	-100,930,200.00	0.00	0.00	0.00	0.00
a7) Pago de Estímulos a Servidores Públicos	60,550,199.96	37,776,171.44	98,326,371.40	97,533,411.70	97,533,411.70	792,959.70
<b>B Materiales y Suministros</b>	<b>643,354,348.15</b>	<b>68,991,616.89</b>	<b>712,345,966.04</b>	<b>677,340,127.36</b>	<b>656,908,480.08</b>	<b>35,005,838.68</b>
b1) Materiales de Administración, Emisión de Documentos y Artículos Oficiales	39,399,191.83	-14,943,484.43	24,455,707.40	24,412,446.90	22,353,818.10	43,260.50
b2) Alimentos y Utensilios	13,448,423.00	-997,539.78	12,450,883.22	11,845,094.43	11,203,318.63	605,788.79
b3) Materias Primas y Materiales de Producción y Comercialización	3,053.00	13,660.91	16,713.91	16,713.91	16,713.91	0.00
b4) Materiales y Artículos de Construcción y de Reparación	43,826,611.00	167,757,510.26	211,584,121.26	210,238,052.56	208,789,839.99	1,346,068.70
b5) Productos Químicos, Farmacéuticos y de Laboratorio	22,198,979.00	4,037,614.96	26,236,593.96	26,137,197.39	25,939,003.95	99,396.57
b6) Combustibles, Lubrificantes y Aditivos	383,363,000.00	-49,349,681.62	334,013,318.38	306,541,857.40	295,481,119.63	27,471,460.98
b7) Vestuario, Blancos, Prendas de Protección y Artículos Deportivos	54,834,101.62	-10,369,198.88	44,464,902.74	44,147,745.11	43,284,481.39	317,157.63
b8) Materiales y Suministros Para Seguridad	4,400,000.00	-247,702.20	4,152,297.80	4,152,297.80	4,152,297.80	0.00
b9) Herramientas, Refacciones y Accesorios Menores	81,880,989.70	-26,909,562.33	54,971,427.37	49,848,721.86	45,687,886.68	5,122,705.51
<b>C Servicios Generales</b>	<b>1,618,530,700.53</b>	<b>98,038,971.32</b>	<b>1,716,569,671.85</b>	<b>1,560,130,459.89</b>	<b>1,493,522,462.85</b>	<b>156,439,211.96</b>
c1) Servicios Básicos	37,597,822.79	22,023,665.10	59,621,487.89	57,955,927.52	57,723,323.98	1,665,560.37
c2) Servicios de Arrendamiento	140,848,367.85	-33,220,994.18	107,627,373.67	98,784,863.14	96,754,118.23	8,842,510.53
c3) Servicios Profesionales, Científicos, Técnicos y Otros Servicios	464,075,338.59	-124,140,312.66	339,935,025.93	266,661,078.13	261,800,706.14	73,273,947.80
c4) Servicios Financieros, Bancarios y Comerciales	192,230,000.00	33,170,592.36	225,400,592.36	223,324,750.38	207,460,924.29	2,075,841.98
c5) Servicios de Instalación, Reparación, Mantenimiento y Conservación	478,201,312.90	44,277,990.77	522,479,303.67	464,449,425.47	428,087,635.26	58,029,878.20
c6) Servicios de Comunicación Social y Publicidad	65,211,696.10	562,290.42	65,773,986.52	65,068,498.38	65,068,498.38	705,488.14
c7) Servicios de Traslado y Viáticos	3,432,500.00	-1,322,474.37	2,110,025.63	1,707,468.50	1,707,468.50	402,557.13
c8) Servicios Oficiales	144,931,162.30	21,296,914.73	166,228,077.03	163,058,851.08	155,836,805.58	3,169,225.95
c9) Otros Servicios Generales	92,002,500.00	135,391,299.15	227,393,799.15	219,119,597.29	219,082,982.49	8,274,201.86
<b>D Transferencias, Asignaciones, Subsidios y Otras Ayudas</b>	<b>2,142,537,221.20</b>	<b>312,731,994.07</b>	<b>2,455,269,215.27</b>	<b>2,450,977,697.22</b>	<b>2,446,320,380.16</b>	<b>4,291,518.05</b>
d1) Transferencias Internas y Asignaciones al Sector Público	95,645,671.00	62,664,741.00	158,310,412.00	158,310,412.00	158,310,412.00	0.00
d2) Transferencias al Resto del Sector Público	1,592,000,000.00	112,098,000.00	1,704,098,000.00	1,704,049,389.22	1,704,049,389.22	48,610.78
d3) Subsidios y Subvenciones	38,500,000.00	-2,156,976.00	36,343,024.00	36,343,024.00	36,343,024.00	0.00
d4) Ayudas Sociales	228,660,801.20	71,790,061.57	300,450,862.77	297,610,929.21	293,696,470.93	2,839,933.56
d5) Pensiones y Jubilaciones	0.00	0.00	0.00	0.00	0.00	0.00
d6) Transferencias a Fideicomisos, Mandatos y Otros Análogos	27,670,986.00	-2,088,363.14	25,582,622.86	25,582,622.86	25,582,622.86	0.00
d7) Transferencias a la Seguridad Social	0.00	0.00	0.00	0.00	0.00	0.00
d8) Donativos	160,059,763.00	70,424,530.64	230,484,293.64	229,081,319.93	228,338,461.15	1,402,973.71
d9) Transferencias al Exterior	0.00	0.00	0.00	0.00	0.00	0.00
<b>E Bienes Muebles, Inmuebles e Intangibles</b>	<b>232,198,345.68</b>	<b>256,762,632.78</b>	<b>488,960,978.46</b>	<b>386,567,358.95</b>	<b>281,878,332.10</b>	<b>102,393,619.51</b>
e1) Mobiliario y Equipo de Administración	72,255,748.60	5,914,965.83	78,170,714.43	77,961,900.12	76,936,170.12	208,814.31
e2) Mobiliario y Equipo Educativo y Recreativo	7,152,976.08	-2,361,402.71	4,791,573.37	4,791,492.97	4,214,300.73	80.40
e3) Equipo Instrumental Médico y de Laboratorio	418,000.00	57,789.45	475,789.45	475,789.45	277,256.15	0.00
e4) Vehículos y Equipo de Transporte	17,610,000.00	116,971,409.75	134,581,409.75	134,481,649.72	56,927,325.53	99,760.03
e5) Equipo de Defensa y Seguridad	6,500,000.00	-315,761.92	6,184,238.08	6,184,238.08	6,184,238.08	0.00
e6) Maquinaria, Otros Equipos y Herramientas	53,268,821.00	38,952,216.74	92,221,037.74	91,001,064.34	65,667,817.22	1,219,973.40
e7) Activos Biológicos	0.00	0.00	0.00	0.00	0.00	0.00
e8) Bienes Inmuebles	0.00	132,584,910.00	132,584,910.00	31,719,918.63	31,719,918.63	100,864,991.37
e9) Activos Intangibles	74,992,800.00	-35,041,494.36	39,951,305.64	39,951,305.64	39,951,305.64	0.00
<b>F Inversión Pública</b>	<b>1,314,564,316.00</b>	<b>251,845,618.04</b>	<b>1,566,409,934.04</b>	<b>1,517,497,734.42</b>	<b>1,467,839,797.65</b>	<b>48,912,199.62</b>
f1) Obra Pública en Bienes de Dominio Público	994,464,316.00	273,931,792.89	1,268,396,108.89	1,219,670,328.58	1,176,993,827.51	48,725,780.31
f2) Obra Pública en Bienes Propios	320,100,000.00	-22,086,174.85	298,013,825.15	297,827,405.84	290,845,570.14	186,419.31
f3) Proyectos Productivos y Acciones de Fomento	0.00	0.00	0.00	0.00	0.00	0.00
<b>G Inversiones Financieras y Otras Provisiones</b>	<b>1,000,000.00</b>	<b>0.00</b>	<b>1,000,000.00</b>	<b>0.00</b>	<b>0.00</b>	<b>1,000,000.00</b>
g1) Inversiones Para el Fomento de Actividades Productivas	0.00	0.00	0.00	0.00	0.00	0.00
g2) Acciones y Participaciones de Capital	0.00	0.00	0.00	0.00	0.00	0.00
g3) Compra de Títulos y Valores	0.00	0.00	0.00	0.00	0.00	0.00
g4) Concesión de Préstamos	0.00	0.00	0.00	0.00	0.00	0.00
g5) Inversiones en Fideicomisos, Mandatos y Otros Análogos	0.00	0.00	0.00	0.00	0.00	0.00
Fideicomisos de Desastres Naturales (Informativo)	0.00	0.00	0.00	0.00	0.00	0.00
g6) Otras Inversiones Financieras	0.00	0.00	0.00	0.00	0.00	0.00
g7) Provisiones para Contingencias y Otras Erogaciones Especiales	1,000,000.00	0.00	1,000,000.00	0.00	0.00	1,000,000.00
<b>H Participaciones y Aportaciones</b>	<b>0.00</b>	<b>0.00</b>	<b>0.00</b>	<b>0.00</b>	<b>0.00</b>	<b>0.00</b>
h1) Participaciones	0.00	0.00	0.00	0.00	0.00	0.00
h2) Aportaciones	0.00	0.00	0.00	0.00	0.00	0.00
h3) Convenios	0.00	0.00	0.00	0.00	0.00	0.00
<b>I Deuda Pública</b>	<b>44,289,324.91</b>	<b>-3,093,549.31</b>	<b>41,195,775.60</b>	<b>38,800,305.21</b>	<b>38,800,305.21</b>	<b>2,395,470.39</b>
i1) Amortización de la Deuda Pública	12,095,298.70	2,395,470.39	14,490,769.09	12,095,298.70	12,095,298.70	2,395,470.39
i2) Intereses de la Deuda Pública	30,764,307.01	-5,552,515.98	25,211,791.03	25,211,791.03	25,211,791.03	0.00
i3) Comisiones de la Deuda Pública	0.00	0.00	0.00	0.00	0.00	0.00
i4) Gastos de la Deuda Pública	1,429,719.20	60,029.34	1,369,689.86	1,369,689.86	1,369,689.86	0.00
i5) Costo por Coberturas	0.00	0.00	0.00	0.00	0.00	0.00
i6) Apoyos Financieros	0.00	0.00	0.00	0.00	0.00	0.00
i7) Adeudos de Ejercicios Fiscales Anteriores (ADEFAS)	0.00	123,525.62	123,525.62	123,525.62	123,525.62	0.00
<b>II Gasto Etiquetado</b>	<b>1,614,227,582.00</b>	<b>75,268,054.90</b>	<b>1,689,495,636.90</b>	<b>1,685,357,837.83</b>	<b>1,418,044,620.15</b>	<b>4,137,799.07</b>
<b>A Servicios Personales</b>	<b>0.00</b>	<b>27,884,916.56</b>	<b>27,884,916.56</b>	<b>27,880,066.56</b>	<b>27,880,066.56</b>	<b>4,850.00</b>
a1) Remuneraciones al Personal de Carácter Permanente	0.00	0.00	0.00	0.00	0.00	0.00
a2) Remuneraciones al Personal de Carácter Transitorio	0.00	0.00	0.00	0.00	0.00	0.00
a3) Remuneraciones Adicionales y Especiales	0.00	0.00	0.00	0.00	0.00	0.00
a4) Seguridad Social	0.00	0.00	0.00	0.00	0.00	0.00
a5) Otras Prestaciones Sociales y Económicas	0.00	0.00	0.00	0.00	0.00	0.00
a6) Previsiones	0.00	0.00	0.00	0.00	0.00	0.00
a7) Pago de Estímulos a Servidores Públicos	0.00	27,884,916.56	27,884,916.56	27,880,066.56	27,880,066.56	4,850.00

**CUENTA PÚBLICA - MUNICIPIO ZAPOPAN**  
**Estado Analítico del Ejercicio del Presupuesto de Egresos Detallado - LDF**  
**Clasificación por Objeto del Gasto (Capítulo y Concepto)**  
**DEL 1° DE ENERO AL 31 DE DICIEMBRE DE 2025**  
(PESOS)

Concepto	Egresos					Subejercicio
	Aprobado	Ampliaciones/ (Reducciones)	Modificado	Devengado	Pagado	
<b>B Materiales Y Suministros</b>	<b>250,021,920.00</b>	<b>-186,148,858.45</b>	<b>63,873,061.55</b>	<b>63,778,229.63</b>	<b>60,293,313.20</b>	<b>94,831.92</b>
b1) Materiales de Administración, Emisión de Documentos y Artículos Oficiales	1,521,920.00	-882,713.60	639,206.40	639,206.40	639,206.40	0.00
b2) Alimentos y Utensilios	0.00	0.00	0.00	0.00	0.00	0.00
b3) Materias Primas y Materiales de Producción y Comercialización	0.00	0.00	0.00	0.00	0.00	0.00
b4) Materiales y Artículos de Construcción y de Reparación	200,000,000.00	-191,959,017.52	8,040,982.48	7,946,150.56	7,946,150.56	94,831.92
b5) Productos Químicos, Farmacéuticos y de Laboratorio	2,500,000.00	-2,468,888.80	31,111.20	31,111.20	31,111.20	0.00
b6) Combustibles, Lubricantes y Aditivos	0.00	0.00	0.00	0.00	0.00	0.00
b7) Vestuario, Blancos, Prendas de Protección y Artículos Deportivos	40,000,000.00	7,035,100.50	47,035,100.50	47,035,100.50	47,035,100.50	0.00
b8) Materiales y Suministros Para Seguridad	0.00	2,042,180.00	2,042,180.00	2,042,180.00	2,042,180.00	0.00
b9) Herramientas, Refacciones y Accesorios Menores	6,000,000.00	84,480.97	6,084,480.97	6,084,480.97	2,599,564.54	0.00
<b>C Servicios Generales</b>	<b>504,367,488.71</b>	<b>-2,658,595.01</b>	<b>501,708,893.70</b>	<b>497,900,267.26</b>	<b>465,706,809.38</b>	<b>3,808,626.44</b>
c1) Servicios Básicos	237,509,166.01	-36,279,636.83	201,229,529.18	197,983,809.72	197,290,350.29	3,245,719.46
c2) Servicios de Arrendamiento	99,632,418.70	27,268,910.00	126,901,328.70	126,340,185.54	118,019,210.74	561,143.16
c3) Servicios Profesionales, Científicos, Técnicos y Otros Servicios	0.00	0.00	0.00	0.00	0.00	0.00
c4) Servicios Financieros, Bancarios y Comerciales	0.00	30,160.00	30,160.00	30,160.00	30,160.00	0.00
c5) Servicios de Instalación, Reparación, Mantenimiento y Conservación	167,225,904.00	6,321,971.82	173,547,875.82	173,546,112.00	150,367,088.35	1,763.82
c6) Servicios de Comunicación Social y Publicidad	0.00	0.00	0.00	0.00	0.00	0.00
c7) Servicios de Traslado y Viáticos	0.00	0.00	0.00	0.00	0.00	0.00
c8) Servicios Oficiales	0.00	0.00	0.00	0.00	0.00	0.00
c9) Otros Servicios Generales	0.00	0.00	0.00	0.00	0.00	0.00
<b>D Transferencias, Asignaciones, Subsidios Y Otras Ayudas</b>	<b>18,000,000.00</b>	<b>-12,015,000.00</b>	<b>5,985,000.00</b>	<b>5,985,000.00</b>	<b>5,047,500.00</b>	<b>0.00</b>
d1) Transferencias Internas y Asignaciones al Sector Público	0.00	0.00	0.00	0.00	0.00	0.00
d2) Transferencias al Resto del Sector Público	0.00	0.00	0.00	0.00	0.00	0.00
d3) Subsidios y Subvenciones	0.00	0.00	0.00	0.00	0.00	0.00
d4) Ayudas Sociales	18,000,000.00	-12,015,000.00	5,985,000.00	5,985,000.00	5,047,500.00	0.00
d5) Pensiones y Jubilaciones	0.00	0.00	0.00	0.00	0.00	0.00
d6) Transferencias a Fideicomisos, Mandatos y Otros Análogos	0.00	0.00	0.00	0.00	0.00	0.00
d7) Transferencias a la Seguridad Social	0.00	0.00	0.00	0.00	0.00	0.00
d8) Donativos	0.00	0.00	0.00	0.00	0.00	0.00
d9) Transferencias al Exterior	0.00	0.00	0.00	0.00	0.00	0.00
<b>E Bienes Muebles, Inmuebles E Intangibles</b>	<b>320,843,607.89</b>	<b>212,664,558.15</b>	<b>533,508,166.04</b>	<b>533,499,274.97</b>	<b>331,263,025.80</b>	<b>8,891.07</b>
e1) Mobiliario y Equipo de Administración	49,834,139.89	28,900,296.28	78,734,436.17	78,731,652.44	68,484,084.47	2,783.73
e2) Mobiliario y Equipo Educativo y Recreativo	0.00	1,175,680.02	1,175,680.02	1,169,658.34	1,169,658.34	6,021.68
e3) Equipo e Instrumental Médico y de Laboratorio	0.00	0.00	0.00	0.00	0.00	0.00
e4) Vehículos y Equipo de Transporte	250,000,000.00	103,240,636.96	353,240,636.96	353,240,636.87	185,684,835.34	0.09
e5) Equipo de Defensa y Seguridad	11,200,000.00	6,282,824.00	17,482,824.00	17,482,824.00	17,482,824.00	0.00
e6) Maquinaria, Otros Equipos y Herramientas	9,809,468.00	71,289,388.90	81,098,856.90	81,098,771.33	58,441,623.65	85.57
e7) Activos Biológicos	0.00	0.00	0.00	0.00	0.00	0.00
e8) Bienes Inmuebles	0.00	0.00	0.00	0.00	0.00	0.00
e9) Activos Intangibles	0.00	1,775,731.99	1,775,731.99	1,775,731.99	0.00	0.00
<b>F Inversión Pública</b>	<b>350,861,574.00</b>	<b>47,473,327.87</b>	<b>398,334,901.87</b>	<b>398,114,302.23</b>	<b>369,653,208.03</b>	<b>220,599.64</b>
f1) Obra Pública en Bienes de Dominio Público	350,861,574.00	47,473,327.87	398,334,901.87	398,114,302.23	369,653,208.03	220,599.64
f2) Obra Pública en Bienes Propios	0.00	0.00	0.00	0.00	0.00	0.00
f3) Proyectos Productivos y Acciones de Fomento	0.00	0.00	0.00	0.00	0.00	0.00
<b>G Inversiones Financieras Y Otras Provisiones</b>	<b>0.00</b>	<b>0.00</b>	<b>0.00</b>	<b>0.00</b>	<b>0.00</b>	<b>0.00</b>
g1) Inversiones Para el Fomento de Actividades Productivas	0.00	0.00	0.00	0.00	0.00	0.00
g2) Acciones y Participaciones de Capital	0.00	0.00	0.00	0.00	0.00	0.00
g3) Compra de Títulos y Valores	0.00	0.00	0.00	0.00	0.00	0.00
g4) Concesión de Préstamos	0.00	0.00	0.00	0.00	0.00	0.00
g5) Inversiones en Fideicomisos, Mandatos y Otros Análogos	0.00	0.00	0.00	0.00	0.00	0.00
Fideicomisos de Desastres Naturales (Informativo)	0.00	0.00	0.00	0.00	0.00	0.00
g6) Otras Inversiones Financieras	0.00	0.00	0.00	0.00	0.00	0.00
g7) Provisiones para Contingencias y Otras Erogaciones Especiales	0.00	0.00	0.00	0.00	0.00	0.00
<b>H Participaciones Y Aportaciones</b>	<b>0.00</b>	<b>0.00</b>	<b>0.00</b>	<b>0.00</b>	<b>0.00</b>	<b>0.00</b>
h1) Participaciones	0.00	0.00	0.00	0.00	0.00	0.00
h2) Aportaciones	0.00	0.00	0.00	0.00	0.00	0.00
h3) Convenios	0.00	0.00	0.00	0.00	0.00	0.00
<b>I Deuda Pública</b>	<b>170,132,991.40</b>	<b>-11,932,294.22</b>	<b>158,200,697.18</b>	<b>158,200,697.18</b>	<b>158,200,697.18</b>	<b>0.00</b>
i1) Amortización de la Deuda Pública	104,916,396.79	0.00	104,916,396.79	104,916,396.79	104,916,396.79	0.00
i2) Intereses de la Deuda Pública	65,216,594.61	-11,932,294.22	53,284,300.39	53,284,300.39	53,284,300.39	0.00
i3) Comisiones de la Deuda Pública	0.00	0.00	0.00	0.00	0.00	0.00
i4) Gastos de la Deuda Pública	0.00	0.00	0.00	0.00	0.00	0.00
i5) Costo por Coberturas	0.00	0.00	0.00	0.00	0.00	0.00
i6) Apoyos Financieros	0.00	0.00	0.00	0.00	0.00	0.00
i7) Adeudos de Ejercicios Fiscales Anteriores (ADEFAS)	0.00	0.00	0.00	0.00	0.00	0.00
<b>III. Total de Egresos</b>	<b>12,392,233,204.00</b>	<b>1,168,187,777.97</b>	<b>13,560,420,981.97</b>	<b>12,970,113,926.03</b>	<b>12,456,750,396.78</b>	<b>590,307,055.94</b>

Bajo protesta de decir verdad declaramos que los Estados Financieros y sus notas, son razonablemente correctos y son responsabilidad del emisor.

JUAN JOSÉ FRANGIE SAADE  
PRESIDENTE MUNICIPAL

DRA. ADRIANA ROMO LOPEZ  
TESORERO MUNICIPAL



451 2025-17-17-01-2024-1

TESORERÍA MUNICIPAL

# ESTADO ANALÍTICO DEL EJERCICIO DEL PRESUPUESTO DE EGRESOS

(CLASIFICACIÓN ADMINISTRATIVA, LDF)



Zapopan

H. AYUNTAMIENTO  
CONSTITUCIONAL DE ZAPOPAN  
2024-2027

**CUENTA PÚBLICA - MUNICIPIO ZAPOPAN**  
**Estado Analítico del Ejercicio del Presupuesto de Egresos Detallado - LDF**  
**Clasificación Administrativa**  
**DEL 1° DE ENERO AL 31 DE DICIEMBRE DE 2025**  
**(PESOS)**

Concepto	Egresos					Subejercicio
	Aprobado	Ampliaciones/ (Reducciones)	Modificado	Devengado	Pagado	
<b>I. Gasto No Etiquetado</b>	<b>10,778,005,622.00</b>	<b>1,092,919,723.07</b>	<b>11,870,925,345.07</b>	<b>11,284,756,088.20</b>	<b>11,038,705,776.63</b>	<b>586,169,256.87</b>
01 PRESIDENCIA	80,662,577.89	5,378,734.64	86,041,312.53	85,929,214.53	85,929,214.53	112,098.00
02 JEFATURA DE GABINETE	178,126,060.73	-15,793,975.58	162,332,085.15	161,498,638.31	161,498,638.31	833,446.84
03 COMISARIA GENERAL DE SEGURIDAD PUBLICA	1,423,608,405.42	33,194,117.09	1,456,802,522.51	1,438,732,149.85	1,386,655,552.90	18,070,372.66
04 SINDICATURA DEL AYUNTAMIENTO	176,679,476.70	123,625,980.72	300,305,457.42	297,243,923.81	297,217,636.81	3,061,533.61
05 SECRETARIA DEL AYUNTAMIENTO	436,860,979.75	-32,486,110.61	404,374,869.14	395,863,187.57	393,122,377.01	8,511,681.57
06 TESORERIA	2,406,585,958.58	2,298,964.55	2,408,884,923.13	2,336,218,391.16	2,335,111,921.36	72,666,531.97
07 CONTRALORIA CIUDADANA	35,709,312.35	-3,558,492.30	32,150,820.05	32,098,553.55	32,098,553.55	52,266.50
08 COORDINACION GENERAL DE SERVICIOS MUNICIPALES	877,819,588.03	234,196,213.35	1,112,015,801.38	1,097,726,921.12	1,051,941,972.33	14,288,880.26
09 COORDINACION GENERAL DE ADMINISTRACION E INNOVACION GUBERNAMENTAL	2,281,491,714.13	249,979,064.66	2,531,470,778.79	2,144,248,108.85	2,112,509,650.75	387,222,669.94
10 COORDINACION GENERAL DE DESARROLLO ECONOMICO Y COMBATE A LA DESIGUALDAD	619,625,136.04	128,373,236.20	747,998,372.24	746,536,078.32	727,555,339.98	1,462,293.92
11 COORDINACION GENERAL DE GESTION INTEGRAL DE LA CIUDAD	377,379,842.88	-92,622,121.88	284,757,721.00	268,785,813.92	248,929,489.82	15,971,907.08
12 DIRECCION DE OBRAS PUBLICAS E INFRAESTRUCTURA	1,297,197,601.99	429,856,774.31	1,727,054,376.30	1,674,221,525.86	1,622,333,169.75	52,832,850.44
13 COORDINACION GENERAL DE CONSTRUCCION DE LA COMUNIDAD	247,565,609.42	30,020,606.63	277,586,216.05	271,734,621.69	263,343,330.01	5,851,594.36
14 COORDINACION GENERAL DE CERCANIA CIUDADANA	157,709,496.10	-6,933,546.98	150,775,949.12	149,439,224.13	145,043,368.07	1,336,724.99
15 COORDINACION GENERAL DE INFRAESTRUCTURA DE COMERCIO Y SERVICIOS COMUNITARIOS	180,983,861.99	7,390,278.27	188,374,140.26	184,479,735.53	175,415,561.45	3,894,404.73
			0.00			0.00
			0.00			0.00
			0.00			0.00
			0.00			0.00
			0.00			0.00
			0.00			0.00
			0.00			0.00
			0.00			0.00
			0.00			0.00
			0.00			0.00
			0.00			0.00
			0.00			0.00
			0.00			0.00
			0.00			0.00
<b>II. Gasto Etiquetado</b>	<b>1,614,227,582.00</b>	<b>75,268,054.90</b>	<b>1,689,495,636.90</b>	<b>1,685,357,837.83</b>	<b>1,418,044,620.15</b>	<b>4,137,799.07</b>
A. Presidencia	0.00	0.00	0.00	0.00	0.00	0.00
B. Jefatura De Gabinete	0.00	0.00	0.00	0.00	0.00	0.00
C. Comisaría General De Seguridad Publica	283,530,000.00	150,874,412.01	434,404,412.01	434,399,561.85	339,561,188.08	4,850.16
D. Sindicatura Del Ayuntamiento	0.00	0.00	0.00	0.00	0.00	0.00
E. Secretaría Del Ayuntamiento	50,000,000.00	72,208,323.03	122,208,323.03	122,208,323.02	93,978,723.74	0.01
F. Tesorería	170,132,991.40	-11,932,294.22	158,200,697.18	158,200,697.18	158,200,697.18	0.00
G. Contraloría Ciudadana	0.00	0.00	0.00	0.00	0.00	0.00
H. Coordinación General De Servicios Municipales	872,703,016.60	-210,410,754.17	662,292,262.43	658,487,794.30	634,251,646.72	3,804,468.13
I. Coordinación General De Administración E Innovación Gubernamental	27,000,000.00	109,555,788.37	136,555,788.37	136,555,788.34	45,007,785.49	0.03
J. Coordinación General De Desarrollo Económico Y Combate A La Desigualdad	0.00	9,000,000.00	9,000,000.00	8,892,111.30	8,892,111.30	107,888.70
K. Coordinación General De Gestion Integral De La Ciudad	0.00	0.00	0.00	0.00	0.00	0.00
L. Dirección De Obras Públicas E Infraestructura	210,861,574.00	-44,027,420.12	166,834,153.88	166,613,561.84	138,152,467.64	220,592.04
M. Coordinación General De Construcción De La Comunidad	0.00	0.00	0.00	0.00	0.00	0.00
N. Coordinación General De Cercanía Ciudadana	0.00	0.00	0.00	0.00	0.00	0.00

**CUENTA PÚBLICA - MUNICIPIO ZAPOPAN**  
 Estado Analítico del Ejercicio del Presupuesto de Egresos Detallado - LDF  
 Clasificación Administrativa  
 DEL 1° DE ENERO AL 31 DE DICIEMBRE DE 2025  
 (PESOS)

Concepto	Egresos					Subejercicio
	Aprobado	Ampliaciones/ (Reducciones)	Modificado	Devengado	Pagado	
O. Coordinación General De Infraestructura De Comercio Y Servicios Comunitarios	0.00	0.00	0.00	0.00	0.00	0.00
			0.00			0.00
			0.00			0.00
			0.00			0.00
			0.00			0.00
			0.00			0.00
			0.00			0.00
			0.00			0.00
			0.00			0.00
			0.00			0.00
			0.00			0.00
			0.00			0.00
			0.00			0.00
III. Total de Egresos	12,392,233,204.00	1,168,187,777.97	13,560,420,981.97	12,970,113,926.03	12,456,750,396.78	590,307,055.94

Bajo protesta de decir verdad declaramos que los Estados Financieros y sus notas, son razonablemente correctos y son responsabilidad del emisor.

  
**JUAN JOSÉ FRANGÉ SAADE**  
 PRESIDENTE MUNICIPAL

  
**DRA. ADRIANA ROMO LÓPEZ**  
 TESORERO MUNICIPAL

  
**TESORERÍA MUNICIPAL**



ESTADO ANALÍTICO DEL  
EJERCICIO DEL  
PRESUPUESTO DE  
EGRESOS

(CLASIFICACION FINALIDAD Y FUNCION  
LDF)



Zapopan

H. AYUNTAMIENTO  
CONSTITUCIONAL DE ZAPOPAN  
2024-2027

**CUENTA PÚBLICA - MUNICIPIO ZAPOPAN**

Estado Analítico del Ejercicio del Presupuesto de Egresos Detallado - LDF  
 Clasificación Funcional (Finalidad y Función)  
 DEL 1° DE ENERO AL 31 DE DICIEMBRE DE 2025  
 (PESOS)

Concepto	Egresos					Subejercicio
	Aprobado	Ampliaciones/ (Reducciones)	Modificado	Devengado	Pagado	
<b>I. Gasto No Etiquetado</b>	10,778,005,622.00	1,092,919,723.07	11,870,925,345.07	11,284,756,088.20	11,038,705,776.63	586,169,256.87
<b>A Gobierno</b>	7,019,724,485.54	362,638,283.17	7,382,362,768.71	6,891,832,167.63	6,804,143,545.22	490,530,603.08
a1) Legislación	35,709,312.35	-3,558,492.30	32,150,820.05	32,098,553.55	32,098,553.55	52,266.50
a2) Justicia	176,679,476.70	123,625,980.72	300,305,457.42	297,243,923.81	297,217,636.81	3,061,533.61
a3) Coordinación de la Política de Gobierno	2,537,955,178.01	239,308,415.70	2,777,263,593.71	2,389,086,540.01	2,357,348,081.91	388,177,053.70
a4) Relaciones Exteriores	0.00	0.00	0.00	0.00	0.00	0.00
a5) Asuntos Financieros y Hacendarios	2,300,717,958.58	22,194,168.26	2,322,912,126.84	2,254,957,333.52	2,254,876,593.72	67,954,793.32
a6) Seguridad Nacional	0.00	0.00	0.00	0.00	0.00	0.00
a7) Asuntos de Orden Público y de Seguridad Interior	1,508,008,405.42	-11,832,028.42	1,496,176,377.00	1,476,891,916.67	1,422,074,509.16	19,284,460.33
a8) Otros Servicios Generales	460,654,154.48	-7,099,760.79	453,554,393.69	441,553,900.07	440,528,170.07	12,000,493.62
<b>B Desarrollo Social</b>	3,615,828,665.46	675,255,812.03	4,291,084,477.49	4,195,626,795.82	4,037,608,679.35	95,457,681.67
b1) Protección Ambiental	533,909,380.85	62,965,233.44	596,874,614.29	582,960,613.30	561,478,783.22	13,914,000.99
b2) Vivienda y Servicios a la Comunidad	2,199,471,514.04	515,855,910.61	2,715,327,424.65	2,642,253,383.13	2,537,141,410.13	73,074,041.52
b3) Salud	0.00	0.00	0.00	0.00	0.00	0.00
b4) Recreación, Cultura y Otras Manifestaciones Sociales	195,656,743.74	19,266,717.28	214,923,461.02	212,929,339.28	208,434,261.15	1,994,121.74
b5) Educación	158,960,976.00	48,374,728.48	207,335,704.48	206,465,994.68	189,488,649.09	869,709.80
b6) Protección Social	175,225,136.04	-7,222,046.83	168,003,089.21	167,930,012.16	167,930,012.16	73,077.05
b7) Otros Asuntos Sociales	352,604,914.79	36,015,269.05	388,620,183.84	383,087,453.27	373,135,563.60	5,532,730.57
<b>C Desarrollo Económico</b>	142,452,471.00	55,025,627.87	197,478,098.87	197,297,124.75	196,953,552.06	180,974.12
c1) Asuntos Económicos, Comerciales y Laborales en General	142,452,471.00	55,025,627.87	197,478,098.87	197,297,124.75	196,953,552.06	180,974.12
c2) Agropecuaria, Silvicultura, Pesca y Caza			0.00			0.00
c3) Combustibles y Energía			0.00			0.00
c4) Minería, Manufacturas y Construcción			0.00			0.00
c5) Transporte			0.00			0.00
c6) Comunicaciones			0.00			0.00
c7) Turismo			0.00			0.00
c8) Ciencia, Tecnología e Innovación			0.00			0.00
c9) Otras Industrias y Otros Asuntos Económicos			0.00			0.00
<b>D Otras No Clasificadas en Funciones Anteriores</b>	0.00	0.00	0.00	0.00	0.00	0.00
d1) Transacciones de la Deuda Pública / Costo Financiero de la Deuda			0.00			0.00
d2) Transferencias, Participaciones y Aportaciones Entre Diferentes Niveles y Ordenes de Gobierno			0.00			0.00
d3) Saneamiento del Sistema Financiero			0.00			0.00
d4) Adeudos de Ejercicios Fiscales Anteriores			0.00			0.00
<b>II. Gasto Etiquetado</b>	1,614,227,582.00	75,268,054.90	1,689,495,636.90	1,685,357,837.83	1,418,044,620.15	4,137,799.07
<b>A Gobierno</b>	0.00	27,884,916.56	27,884,916.56	27,880,066.56	27,880,066.56	4,850.00
a1) Legislación			0.00			0.00
a2) Justicia			0.00			0.00
a3) Coordinación de la Política de Gobierno			0.00			0.00
a4) Relaciones Exteriores			0.00			0.00
a5) Asuntos Financieros y Hacendarios			0.00			0.00
a6) Seguridad Nacional			0.00			0.00
a7) Asuntos de Orden Público y de Seguridad Interior		27,884,916.56	27,884,916.56	27,880,066.56	27,880,066.56	4,850.00
a8) Otros Servicios Generales		0.00	0.00			0.00
<b>B Desarrollo Social</b>	210,861,574.00	-44,027,420.12	166,834,153.88	166,613,561.84	138,152,467.64	220,592.04
b1) Protección Ambiental	210,861,574.00	-44,027,420.12	166,834,153.88	166,613,561.84	138,152,467.64	220,592.04
b2) Vivienda y Servicios a la Comunidad			0.00			0.00
b3) Salud			0.00			0.00
b4) Recreación, Cultura y Otras Manifestaciones Sociales			0.00			0.00
b5) Educación			0.00			0.00
b6) Protección Social			0.00			0.00
b7) Otros Asuntos Sociales			0.00			0.00
<b>C Desarrollo Económico</b>	0.00	9,000,000.00	9,000,000.00	8,892,111.30	8,892,111.30	107,888.70
c1) Asuntos Económicos, Comerciales y Laborales en General		9,000,000.00	9,000,000.00	8,892,111.30	8,892,111.30	107,888.70
c2) Agropecuaria, Silvicultura, Pesca y Caza			0.00			0.00
c3) Combustibles y Energía			0.00			0.00
c4) Minería, Manufacturas y Construcción			0.00			0.00
c5) Transporte			0.00			0.00
c6) Comunicaciones			0.00			0.00
c7) Turismo			0.00			0.00
c8) Ciencia, Tecnología e Innovación			0.00			0.00
c9) Otras Industrias y Otros Asuntos Económicos			0.00			0.00
<b>D Otras No Clasificadas en Funciones Anteriores</b>	1,403,366,008.00	82,410,558.46	1,485,776,566.46	1,481,972,098.13	1,243,119,974.65	3,804,468.33
d1) Transacciones de la Deuda Pública / Costo Financiero de la Deuda			0.00			0.00
d2) Transferencias, Participaciones y Aportaciones Entre Diferentes Niveles y Ordenes de Gobierno	1,403,366,008.00	82,410,558.46	1,485,776,566.46	1,481,972,098.13	1,243,119,974.65	3,804,468.33
d3) Saneamiento del Sistema Financiero			0.00			0.00
d4) Adeudos de Ejercicios Fiscales Anteriores			0.00			0.00
<b>III. Total de Egresos</b>	12,392,233,204.00	1,168,187,777.97	13,560,420,981.97	12,970,113,926.03	12,456,750,396.78	590,307,055.94

Bajo protesta de decir verdad declaramos que los Estados Financieros y sus notas, son razonablemente correctos y son responsabilidad del emisor.

JUAN JOSÉ FRANGIE SAADE  
PRESIDENTE MUNICIPAL

DRA. ADRIANA ROMO LÓPEZ  
TESORERO MUNICIPAL



**TESORERÍA MUNICIPAL**

ESTADO ANALÍTICO DEL  
EJERCICIO DEL  
PRESUPUESTO DE  
EGRESOS

(CLASIFICACIÓN SERVICIOS PERSONALES,  
LDF)



Zapopan


H. AYUNTAMIENTO  
CONSTITUCIONAL DE ZAPOPAN  
2024-2027

## CUENTA PÚBLICA - MUNICIPIO ZAPOPAN

**Estado Analítico del Ejercicio del Presupuesto de Egresos Detallado - LDF**  
**Clasificación de Servicios Personales por Categoría**  
**DEL 1° DE ENERO AL 31 DE DICIEMBRE DE 2025**  
**(PESOS)**

Concepto	Egresos					Subejercicio
	Aprobado	Ampliaciones/ (Reducciones)	Modificado	Devengado	Pagado	
<b>I. Gasto No Etiquetado</b>	4,781,531,364.33	107,642,439.28	4,889,173,803.61	4,653,442,405.15	4,653,436,018.58	235,731,398.46
A. Personal Administrativo y de Servicio Público	4,472,705,402.64	-759,015,000.84	3,713,690,401.80	3,483,738,068.13	3,483,738,068.13	229,952,333.67
B. Magisterio			0.00			0.00
C. Servicios de Salud	0.00	0.00	0.00	0.00	0.00	0.00
c1) Personal Administrativo			0.00			0.00
c2) Personal Médico, Paramédico y afin			0.00			0.00
D. Seguridad Pública	308,825,961.69	866,657,440.12	1,175,483,401.81	1,169,704,337.02	1,169,697,950.45	5,779,064.79
E. Gastos asociados a la implementación de nuevas leyes federales o reformas a las mismas	0.00	0.00	0.00	0.00	0.00	0.00
e1) Nombre del Programa o Ley			0.00			0.00
e2) Nombre del Programa o Ley			0.00			0.00
F. Sentencias laborales definitivas			0.00			0.00
<b>II. Gasto Etiquetado</b>	0.00	27,884,916.56	27,884,916.56	27,880,066.56	27,880,066.56	4,850.00
A. Personal Administrativo y de Servicio Público			0.00			0.00
B. Magisterio			0.00			0.00
C. Servicios de Salud	0.00	0.00	0.00	0.00	0.00	0.00
c1) Personal Administrativo			0.00			0.00
c2) Personal Médico, Paramédico y afin			0.00			0.00
D. Seguridad Pública		27,884,916.56	27,884,916.56	27,880,066.56	27,880,066.56	4,850.00
E. Gastos asociados a la implementación de nuevas leyes federales o reformas a las mismas	0.00	0.00	0.00	0.00	0.00	0.00
e1) Nombre del Programa o Ley			0.00			0.00
e2) Nombre del Programa o Ley			0.00			0.00
F. Sentencias laborales definitivas			0.00			0.00
<b>III. Total del Gasto en Servicios Personales</b>	<b>4,781,531,364.33</b>	<b>135,527,355.84</b>	<b>4,917,058,720.17</b>	<b>4,681,322,471.71</b>	<b>4,681,316,085.14</b>	<b>235,736,248.46</b>

Bajo protesta de decir verdad declaramos que los Estados Financieros y sus notas, son razonablemente correctos y son responsabilidad del emisor.

  
**JUAN JOSÉ FRANGIE SAADE**  
 PRESIDENTE MUNICIPAL

  
**DRA. ADRIANA ROMO LÓPEZ**  
 TESORERO MUNICIPAL

PRESIDENCIA



TESORERIA  
MUNICIPAL

# BALANCE PRESUPUESTARIO, LDF



Gobierno de  
**Zapopan**

H. AYUNTAMIENTO  
CONSTITUCIONAL DE ZAPOPAN  
2024-2027

## CUENTA PÚBLICA - MUNICIPIO ZAPOPAN

**Balance Presupuestario - LDF**  
DEL 1° DE ENERO AL 31 DE DICIEMBRE DE 2025  
(PESOS)

Concepto	Estimado/ Aprobado	Devengado	Recaudado/ Pagado
<b>A. Ingresos Totales</b>	<b>12,275,221,508.51</b>	<b>12,323,831,497.14</b>	<b>12,323,831,497.14</b>
A1. Ingresos de Libre Disposición	10,778,005,622.00	10,755,481,355.39	10,755,481,355.39
A2. Transferencias Federales Etiquetadas	1,614,227,582.00	1,685,361,837.24	1,685,361,837.24
A3. Financiamiento Neto	-117,011,695.49	-117,011,695.49	-117,011,695.49
<b>B. Egresos Presupuestarios</b>	<b>12,275,221,508.51</b>	<b>12,853,102,230.54</b>	<b>12,339,738,701.29</b>
B1. Gastos No Etiquetado (sin incluir Amortización de la Deuda Pública)	10,765,910,323.30	11,272,660,789.50	11,026,610,477.93
B2. Gasto Etiquetado (sin incluir Amortización de la Deuda Pública)	1,509,311,185.21	1,580,441,441.04	1,313,128,223.36
<b>C. Remanentes del Ejercicio Anterior</b>		<b>658,447,575.85</b>	<b>645,740,731.16</b>
C1. Remanentes de Ingresos de Libre Disposición aplicados en el periodo		658,447,575.85	645,740,731.16
C2. Remanentes de Transferencias Federales Etiquetadas aplicados en el periodo			
<b>I. Balance Presupuestario</b>	<b>0.00</b>	<b>129,176,842.45</b>	<b>629,833,527.01</b>
<b>II. Balance Presupuestario sin Financiamiento Neto</b>	<b>117,011,695.49</b>	<b>246,188,537.94</b>	<b>746,845,222.50</b>
<b>III. Balance Presupuestario sin Financiamiento Neto y sin Remanentes del Ejercicio Anterior</b>	<b>117,011,695.49</b>	<b>-412,259,037.91</b>	<b>101,104,491.34</b>

Concepto	Aprobado	Devengado	Pagado
<b>E. Intereses, Comisiones y Gastos de la Deuda</b>	<b>97,410,620.82</b>	<b>79,865,781.28</b>	<b>79,865,781.28</b>
E1. Intereses, Comisiones y Gastos de la Deuda con Gasto No Etiquetado	32,194,026.21	26,581,480.89	26,581,480.89
E2. Intereses, Comisiones y Gastos de la Deuda con Gasto Etiquetado	65,216,594.61	53,284,300.39	53,284,300.39
<b>IV. Balance Primario</b>	<b>214,422,316.31</b>	<b>-332,393,256.63</b>	<b>180,970,272.62</b>

Concepto	Estimado/ Aprobado	Devengado	Recaudado/ Pagado
<b>F. Financiamiento</b>	<b>0.00</b>	<b>0.00</b>	<b>0.00</b>
F1. Financiamiento con Fuente de Pago de Ingresos de Libre Disposición	0.00	0.00	0.00
F2. Financiamiento con Fuente de Pago de Transferencias Federales Etiquetadas	0.00	0.00	0.00
<b>G. Amortización de la Deuda</b>	<b>117,011,695.49</b>	<b>117,011,695.49</b>	<b>117,011,695.49</b>
G1. Amortización de la Deuda Pública con Gasto No Etiquetado	12,095,298.70	12,095,298.70	12,095,298.70
G2. Amortización de la Deuda Pública con Gasto Etiquetado	104,916,396.79	104,916,396.79	104,916,396.79
<b>A3. Financiamiento Neto</b>	<b>-117,011,695.49</b>	<b>-117,011,695.49</b>	<b>-117,011,695.49</b>

Concepto	Estimado/ Aprobado	Devengado	Recaudado/ Pagado
A1. Ingresos de Libre Disposición	10,778,005,622.00	10,755,481,355.39	10,755,481,355.39
A3.1 Financiamiento Neto con Fuente de Pago de Ingresos de Libre Disposición	-12,095,298.70	-12,095,298.70	-12,095,298.70
F1. Financiamiento con Fuente de Pago de Ingresos de Libre Disposición	0.00	0.00	0.00
G1. Amortización de la Deuda Pública con Gasto Etiquetado	12,095,298.70	12,095,298.70	12,095,298.70
B1. Gasto No Etiquetado (sin incluir Amortización de la Deuda Pública)	10,765,910,323.30	11,272,660,789.50	11,026,610,477.93
C1. Remanente de ingresos de libre disposición aplicados en el periodo		658,447,575.85	645,740,731.16
<b>V. Balance Presupuestario de Recursos Disponibles</b>	<b>0.00</b>	<b>129,172,843.04</b>	<b>362,516,309.92</b>
<b>VI. Balance Presupuestario de Recursos Disponibles sin Financiamiento Neto</b>	<b>12,095,298.70</b>	<b>141,268,141.74</b>	<b>374,611,608.62</b>

Concepto	Estimado/ Aprobado	Devengado	Recaudado/ Pagado
A2. Transferencias Federales Etiquetadas	1,614,227,582.00	1,685,361,837.24	1,685,361,837.24
A3.2 Financiamiento Neto con Fuente de Pago de Transferencias Federales Etiquetadas	-104,916,396.79	-104,916,396.79	-104,916,396.79
F2. Financiamiento con Fuente de Pago de Transferencias Federales Etiquetadas	0.00	0.00	0.00
G2. Amortización de la Deuda Pública con Gasto Etiquetado	104,916,396.79	104,916,396.79	104,916,396.79
B2. Gasto Etiquetado (sin incluir Amortización de la Deuda Pública)	1,509,311,185.21	1,580,441,441.04	1,313,128,223.36
C2. Remanentes de Transferencias Federales Etiquetadas aplicados en el periodo		0.00	0.00
<b>VII. Balance Presupuestario de Recursos Etiquetados</b>	<b>0.00</b>	<b>3,999.41</b>	<b>267,317,217.09</b>
<b>VIII. Balance Presupuestario de Recursos Etiquetados sin Financiamiento Neto</b>	<b>104,916,396.79</b>	<b>104,920,396.20</b>	<b>372,233,613.88</b>

Bajo protesta de decir verdad declaramos que los Estados Financieros y sus notas, son razonablemente correctos y son responsabilidad del emisor.

**JUAN JOSÉ FRANGIE SAADE**  
PRESIDENTE MUNICIPAL

**DRA. ADRIANA ROMO LÓPEZ**  
TESORERO MUNICIPAL



**TESORERÍA  
MUNICIPAL**

# ANEXOS



Coahuila de  
**Zapopan**

H. AYUNTAMIENTO  
CONSTITUCIONAL DE ZAPOPAN  
2024-2027

# INFORMATIVA DE PROVEEDORES

108-179



Zapopan

H. AYUNTAMIENTO  
CONSTITUCIONAL DE ZAPOPAN  
2024-2027



CUENTA PÚBLICA - MUNICIPIO ZAPOPAN

INFORMATIVA DE PROVEEDORES

DEL 1° AL 31 DE DICIEMBRE DE 2025

(Otras en pesos)

Table with columns: No, PROVEEDOR Y/O PRESTADOR, R.F.C., DOMICILIO, CIUDAD, CONTRATO PREVISTA, FUENTE DE FINANCIAMIENTO, ORIGEN DEL RECURSO PRO CUENTA BANCARIA, FORMA DE PAGO, DESCRIPCIÓN DEL GASTO, IMPORTE, FECHA DE LA FACTURA, FOLIO DE FACTURA. Contains 140 rows of supplier transaction data.

100-110













































CUENTA PÚBLICA - MUNICIPIO ZAPOPAN

INFORMATIVA DE PROVEEDORES DEL 1º AL 31 DE DICIEMBRE DE 2025

(cifras en pesos)

Table with columns: N°, PROVEEDOR Y/O PRESTADOR, R.F.C., DOMICILIO, CIUDAD, CÓDIGO POSTAL, FUENTE DE FINANCIAMIENTO, ORIGEN DEL RECURSO POR CUENTA PÚBLICA, FORMA DE PAGO, DESCRIPCIÓN DEL GASTO, IMPORTE, FECHA DE LA FACTURA, FOLIO DE FACTURA.

000133

























CUENTA PÚBLICA - MUNICIPIO ZAPOPÁN

INFORMATIVA DE PROVEEDORES DEL 1 AL 31 DE DICIEMBRE DE 2025

(Cifras en pesos)

Table with columns: N°, PROVEEDOR Y/O PRESTADOR, R.F.C., DOMICILIO, CIUDAD, CÓDIGO POSTAL, FUENTE DE FINANCIAMIENTO, ORIGEN DEL RECURSO POR CUENTA BANCARIA, FORMA DE PAGO, DESCRIPCIÓN DEL GASTO, IMPORTE, FECHA DE LA FACTURA, FOLIO DE FACTURA. The table lists numerous supplier transactions for the year 2025, including entries for 'FR INGENIERIA AUTOMOTRIZ S DE RL DE CV', 'GA RADIOCOMUNICACIONES, S.A DE CV', and 'SAM SISTEMAS, S.A DE CV'.

000146

















































CUENTA PÚBLICA - MUNICIPIO ZAPOPAN													
INFORMATIVA DE PROVEEDORES													
DEL 1º AL 31 DE DICIEMBRE DE 2025													
(Cifras en pesos)													
Nº	PROVEEDOR Y/O PRESTADOR	R.F.C.	DIRECCIÓN	CIUDAD	CODIGO POSTAL	TUVO DE FINANCIAMIENTO	MONTO DEL RECURSO POR CUENTA BANCARIA	FORMA DE PAGO	DESCRIPCIÓN DEL GASTO	IMPORTE	FECHA DE LA FACTURA	FOLIO DE FACTURA	
4.341	JOSUE PABLO RUBEN CARO FLORES	CAF98013983	SANTHA ESTHER 77 A	ZAPOPAN	45140	11	65-50441567-0	PAGO ELECTRONICO	ORDEN DE COMPRA DE ADQUISICIONES #021505280 SERVICIOS PROFESIONALES	6,885.00	01-dic-25	AC62915181E	
4.342	JOSUE PABLO RUBEN CARO FLORES	CAF98013983	SANTHA ESTHER 77 A	ZAPOPAN	45140	11	65-50441567-0	PAGO ELECTRONICO	ORDEN DE COMPRA DE ADQUISICIONES #021500285 SERVICIOS PROFESIONALES	5,777.50	23-dic-25	6750347970C	
4.343	JOSUE PABLO RUBEN CARO FLORES	CAF98013983	SANTHA ESTHER 77 A	ZAPOPAN	45140	11	65-50441567-0	PAGO ELECTRONICO	ORDEN DE COMPRA DE ADQUISICIONES #021500285 SERVICIOS PROFESIONALES	4,580.00	21-ago-25	8960125320C	
4.344	JOSUE PABLO RUBEN CARO FLORES	CAF98013983	SANTHA ESTHER 77 A	ZAPOPAN	45140	11	65-50441567-0	PAGO ELECTRONICO	ORDEN DE COMPRA DE ADQUISICIONES #021500285 SERVICIOS PROFESIONALES	4,590.00	08-dic-25	1814954820E	
4.345	JOSUE PABLO RUBEN CARO FLORES	CAF98013983	SANTHA ESTHER 77 A	ZAPOPAN	45140	11	65-50441567-0	PAGO ELECTRONICO	ORDEN DE COMPRA DE ADQUISICIONES #021500285 SERVICIOS PROFESIONALES	4,590.00	07-may-25	8448952808B	
4.346	JOSUE PABLO RUBEN CARO FLORES	CAF98013983	SANTHA ESTHER 77 A	ZAPOPAN	45140	11	65-50441567-0	PAGO ELECTRONICO	ORDEN DE COMPRA DE ADQUISICIONES #021500285 SERVICIOS PROFESIONALES	4,590.00	04-may-25	8540020687A	
4.347	JÓVENES SALVAGUARDA, A.C.	JSA10615007	MARIA LUISA MARTINEZ 1168	GUADALAJARA	44720	11	65-50441567-0	PAGO ELECTRONICO	ORDEN DE COMPRA DE ADQUISICIONES #021500008 Licitacion Publica de	106,202.25	06-oct-25	484E3F8633A	
4.348	JUAN ALBERTO RAMIREZ ABUNDIO	RAA140225HK2	LS DE SEPTIEMBRE 3027	ZAPOPAN	45180	11	65-50441567-0	PAGO ELECTRONICO	ORDEN DE COMPRA DE ADQUISICIONES #021502513 SERVICIOS PROFESIONALES	18,472.81	01-may-25	7003747976A	
4.349	JUAN ALBERTO RAMIREZ ABUNDIO	RAA140225HK2	LS DE SEPTIEMBRE 3027	ZAPOPAN	45180	11	65-50441567-0	PAGO ELECTRONICO	ORDEN DE COMPRA DE ADQUISICIONES #021502513 SERVICIOS PROFESIONALES	17,355.71	01-dic-25	7020003080E	
4.350	JUAN ALBERTO RAMIREZ ABUNDIO	RAA140225HK2	LS DE SEPTIEMBRE 3027	ZAPOPAN	45180	11	65-50441567-0	PAGO ELECTRONICO	ORDEN DE COMPRA DE ADQUISICIONES #021502513 SERVICIOS PROFESIONALES	17,355.71	01-jul-25	8C33161806A	
4.351	JUAN ALBERTO RAMIREZ ABUNDIO	RAA140225HK2	LS DE SEPTIEMBRE 3027	ZAPOPAN	45180	11	65-50441567-0	PAGO ELECTRONICO	ORDEN DE COMPRA DE ADQUISICIONES #021502513 SERVICIOS PROFESIONALES	17,355.71	15-may-25	9444024025B	
4.352	JUAN ALBERTO RAMIREZ ABUNDIO	RAA140225HK2	LS DE SEPTIEMBRE 3027	ZAPOPAN	45180	11	65-50441567-0	PAGO ELECTRONICO	ORDEN DE COMPRA DE ADQUISICIONES #021502513 SERVICIOS PROFESIONALES	17,355.71	03-may-25	08C0040166A	
4.353	JUAN ALBERTO RAMIREZ ABUNDIO	RAA140225HK2	LS DE SEPTIEMBRE 3027	ZAPOPAN	45180	11	65-50441567-0	PAGO ELECTRONICO	ORDEN DE COMPRA DE ADQUISICIONES #021502513 SERVICIOS PROFESIONALES	17,355.68	02-dic-24	47480309451	
4.354	JUAN ALBERTO RAMIREZ ABUNDIO	RAA140225HK2	LS DE SEPTIEMBRE 3027	ZAPOPAN	45180	11	65-50441567-0	PAGO ELECTRONICO	ORDEN DE COMPRA DE ADQUISICIONES #021502513 SERVICIOS PROFESIONALES	17,355.71	11-may-25	024F7507692	
4.355	JUAN ALBERTO RAMIREZ ABUNDIO	RAA140225HK2	LS DE SEPTIEMBRE 3027	ZAPOPAN	45180	11	65-50441567-0	PAGO ELECTRONICO	ORDEN DE COMPRA DE ADQUISICIONES #021502513 SERVICIOS PROFESIONALES	17,355.71	08-may-25	39F27C3443	
4.356	JUAN ALBERTO RAMIREZ ABUNDIO	RAA140225HK2	LS DE SEPTIEMBRE 3027	ZAPOPAN	45180	11	65-50441567-0	PAGO ELECTRONICO	ORDEN DE COMPRA DE ADQUISICIONES #021502513 SERVICIOS PROFESIONALES	17,355.71	01-sep-25	12A53C89121	
4.357	JUAN DAVID SOLIS BARRA	SDJ010916M0	MIGUELOS 467 43	ZAPOPAN	45190	11	65-50441567-0	PAGO ELECTRONICO	ORDEN DE COMPRA DE ADQUISICIONES #021500117 SERVICIOS PROFESIONALES	3,672.00	06-ago-25	08A77083378	
4.358	JUAN DAVID SOLIS BARRA	SDJ010916M0	MIGUELOS 467 43	ZAPOPAN	45190	11	65-50441567-0	PAGO ELECTRONICO	ORDEN DE COMPRA DE ADQUISICIONES #021500117 SERVICIOS PROFESIONALES	5,508.00	01-dic-25	9469C61A8A0	
4.359	JUAN DAVID SOLIS BARRA	SDJ010916M0	MIGUELOS 467 43	ZAPOPAN	45190	11	65-50441567-0	PAGO ELECTRONICO	ORDEN DE COMPRA DE ADQUISICIONES #021500117 SERVICIOS PROFESIONALES	3,672.00	03-oct-25	8276A82988E	
4.360	JUAN DAVID SOLIS BARRA	SDJ010916M0	MIGUELOS 467 43	ZAPOPAN	45190	11	65-50441567-0	PAGO ELECTRONICO	ORDEN DE COMPRA DE ADQUISICIONES #021500117 SERVICIOS PROFESIONALES	3,600.00	10-jul-25	68FA404818A	
4.361	JUAN DAVID SOLIS BARRA	SDJ010916M0	MIGUELOS 467 43	ZAPOPAN	45190	11	65-50441567-0	PAGO ELECTRONICO	ORDEN DE COMPRA DE ADQUISICIONES #021500117 SERVICIOS PROFESIONALES	7,844.00	30-mar-25	151019F40DA	
4.362	JUAN DAVID SOLIS BARRA	SDJ010916M0	MIGUELOS 467 43	ZAPOPAN	45190	11	65-50441567-0	PAGO ELECTRONICO	ORDEN DE COMPRA DE ADQUISICIONES #021500117 SERVICIOS PROFESIONALES	3,672.00	03-jun-25	16A77447A6F	
4.363	JUAN DAVID SOLIS BARRA	SDJ010916M0	MIGUELOS 467 43	ZAPOPAN	45190	11	65-50441567-0	PAGO ELECTRONICO	ORDEN DE COMPRA DE ADQUISICIONES #021500117 SERVICIOS PROFESIONALES	5,508.00	01-dic-25	506A4E3A679	
4.364	JUAN DAVID SOLIS BARRA	SDJ010916M0	MIGUELOS 467 43	ZAPOPAN	45190	11	65-50441567-0	PAGO ELECTRONICO	ORDEN DE COMPRA DE ADQUISICIONES #021500117 SERVICIOS PROFESIONALES	3,672.00	08-may-25	3524A83300C	
4.365	JUAN DAVID SOLIS BARRA	SDJ010916M0	MIGUELOS 467 43	ZAPOPAN	45190	11	65-50441567-0	PAGO ELECTRONICO	ORDEN DE COMPRA DE ADQUISICIONES #021500117 SERVICIOS PROFESIONALES	1,836.00	06-sep-25	905A0728A9A	
4.366	JUAN DAVID SOLIS BARRA	SDJ010916M0	MIGUELOS 467 43	ZAPOPAN	45190	11	65-50441567-0	PAGO ELECTRONICO	ORDEN DE COMPRA DE ADQUISICIONES #021500117 SERVICIOS PROFESIONALES	3,672.00	04-sep-25	32544178900	
4.367	JUAN DE JESUS REYES GONZALEZ	REG010412H81	CALLISON DE LOS CHORDS 2118	ZAPOPAN	45188	11	65-50441567-0	PAGO ELECTRONICO	ORDEN DE COMPRA DE ADQUISICIONES #021501135 SERVICIOS PROFESIONALES	47,247.50	22-oct-25	6A84094A82D	
4.368	JUAN DE JESUS REYES GONZALEZ	REG010412H81	CALLISON DE LOS CHORDS 2118	ZAPOPAN	45188	11	65-50441567-0	PAGO ELECTRONICO	ORDEN DE COMPRA DE ADQUISICIONES #021501135 SERVICIOS PROFESIONALES	4,590.00	12-feb-25	507506A988B	
4.369	JUAN DE JESUS REYES GONZALEZ	REG010412H81	CALLISON DE LOS CHORDS 2118	ZAPOPAN	45188	11	65-50441567-0	PAGO ELECTRONICO	ORDEN DE COMPRA DE ADQUISICIONES #021501135 SERVICIOS PROFESIONALES	5,777.50	01-dic-25	7930707694F	
4.370	JUAN MANUEL GUTIERREZ GOMEZ	GUG010120A81	ABEJUL 6	ZAPOPAN	45187	11	65-50441567-0	PAGO ELECTRONICO	ORDEN DE COMPRA DE ADQUISICIONES #021500172 Licitacion Publica de	135,140.00	01-nov-25	291	
4.371	JUAN PABLO LUNA BUCHANIN	LUB180124579	LOPEZ MATEOS SUR 7025 S	TLAOMALCALZO DE ZUÑIGA	45645	11	65-50441567-0	PAGO ELECTRONICO	ORDEN DE COMPRA DE ADQUISICIONES #021500040 SERVICIO POR LA	20,675.00	11-oct-25	86A9440288E	
4.372	JUAN PABLO LUNA BUCHANIN	LUB180124579	LOPEZ MATEOS SUR 7025 S	TLAOMALCALZO DE ZUÑIGA	45645	11	65-50441567-0	PAGO ELECTRONICO	ORDEN DE COMPRA DE ADQUISICIONES #021500040 SERVICIO POR LA	82,620.00	16-may-25	34FF500808B	
4.373	JUAN PABLO LUNA BUCHANIN	LUB180124579	LOPEZ MATEOS SUR 7025 S	TLAOMALCALZO DE ZUÑIGA	45645	11	65-50441567-0	PAGO ELECTRONICO	ORDEN DE COMPRA DE ADQUISICIONES #021500040 SERVICIO POR LA	20,675.00	01-oct-25	86C7E8110A0	
4.374	JUAN PABLO LUNA BUCHANIN	LUB180124579	LOPEZ MATEOS SUR 7025 S	TLAOMALCALZO DE ZUÑIGA	45645	11	65-50441567-0	PAGO ELECTRONICO	ORDEN DE COMPRA DE ADQUISICIONES #021500040 SERVICIO POR LA	20,675.00	24-may-25	812FAD0708E	
4.375	JUAN PABLO LUNA BUCHANIN	LUB180124579	LOPEZ MATEOS SUR 7025 S	TLAOMALCALZO DE ZUÑIGA	45645	11	65-50441567-0	PAGO ELECTRONICO	ORDEN DE COMPRA DE ADQUISICIONES #021500040 SERVICIO POR LA	20,675.00	01-nov-25	812FAD0707A	
4.376	JUAN PABLO LUNA BUCHANIN	LUB180124579	LOPEZ MATEOS SUR 7025 S	TLAOMALCALZO DE ZUÑIGA	45645	11	65-50441567-0	PAGO ELECTRONICO	ORDEN DE COMPRA DE ADQUISICIONES #021500040 SERVICIO POR LA	20,675.00	01-dic-24	1298F8E4292	
4.377	JUAN PABLO LUNA BUCHANIN	LUB180124579	LOPEZ MATEOS SUR 7025 S	TLAOMALCALZO DE ZUÑIGA	45645	11	65-50441567-0	PAGO ELECTRONICO	ORDEN DE COMPRA DE ADQUISICIONES #021500040 SERVICIO POR LA	20,675.00	02-jul-25	42C48C4648D	
4.378	JUAN PABLO LUNA BUCHANIN	LUB180124579	LOPEZ MATEOS SUR 7025 S	TLAOMALCALZO DE ZUÑIGA	45645	11	65-50441567-0	PAGO ELECTRONICO	ORDEN DE COMPRA DE ADQUISICIONES #021500040 SERVICIO POR LA	20,675.00	01-ago-25	74050A1307A	
4.379	JUAN PABLO LUNA BUCHANIN	LUB180124579	LOPEZ MATEOS SUR 7025 S	TLAOMALCALZO DE ZUÑIGA	45645	11	65-50441567-0	PAGO ELECTRONICO	ORDEN DE COMPRA DE ADQUISICIONES #021500040 SERVICIO POR LA	20,675.00	01-nov-25	8AC3808841F	
4.380	JUAN PABLO PEREZ GONZALEZ	PGR010716D78	PASO DE LOS VIRREYES 706 17-A	ZAPOPAN	45110	11	65-50441567-0	PAGO ELECTRONICO	ORDEN DE COMPRA DE ADQUISICIONES #021500101 SERVICIOS PROFESIONALES	4,590.00	01-ago-25	10C0E5A186A	
4.381	JUAN PABLO PEREZ GONZALEZ	PGR010716D78	PASO DE LOS VIRREYES 706 17-A	ZAPOPAN	45110	11	65-50441567-0	PAGO ELECTRONICO	ORDEN DE COMPRA DE ADQUISICIONES #021500101 SERVICIOS PROFESIONALES	4,216.25	06-dic-24	789FA15344A	
4.382	JUAN PABLO PEREZ GONZALEZ	PGR010716D78	PASO DE LOS VIRREYES 706 17-A	ZAPOPAN	45110	11	65-50441567-0	PAGO ELECTRONICO	ORDEN DE COMPRA DE ADQUISICIONES #021500101 SERVICIOS PROFESIONALES	4,216.25	01-mar-25	84215A03555	
4.383	JUAN PABLO ROMAN ZAMBRANO	RZZ0190208P3	TALA 1774	ZAPOPAN	45199	11	65-50441567-0	PAGO ELECTRONICO	ORDEN DE COMPRA DE ADQUISICIONES #021502075 SERVICIOS PROFESIONALES	9,180.00	01-jul-25	40E128P958F	
4.384	JUAN PABLO ROMAN ZAMBRANO	RZZ0190208P3	TALA 1774	ZAPOPAN	45199	11	65-50441567-0	PAGO ELECTRONICO	ORDEN DE COMPRA DE ADQUISICIONES #021502075 SERVICIOS PROFESIONALES	6,885.00	03-dic-24	16A67A14036	
4.385	JUAN PABLO ROMAN ZAMBRANO	RZZ0190208P3	TALA 1774	ZAPOPAN	45199	11	65-50441567-0	PAGO ELECTRONICO	ORDEN DE COMPRA DE ADQUISICIONES #021502075 SERVICIOS PROFESIONALES	9,180.00	04-dic-24	01AC17CC912	
4.386	JUAN PABLO ROMAN ZAMBRANO	RZZ0190208P3	TALA 1774	ZAPOPAN	45199	11	65-50441567-0	PAGO ELECTRONICO	ORDEN DE COMPRA DE ADQUISICIONES #021502075 SERVICIOS PROFESIONALES	9,180.00	01-nov-25	56089A4005A	
4.387	JUAN PABLO ROMAN ZAMBRANO	RZZ0190208P3	TALA 1774	ZAPOPAN	45199	11	65-50441567-0	PAGO ELECTRONICO	ORDEN DE COMPRA DE ADQUISICIONES #021502075 SERVICIOS PROFESIONALES	9,180.00	01-dic-25	A3C7B82000E	
4.388	JUAN PABLO ROMAN ZAMBRANO	RZZ0190208P3	TALA 1774	ZAPOPAN	45199	11	65-50441567-0	PAGO ELECTRONICO	ORDEN DE COMPRA DE ADQUISICIONES #021502075 SERVICIOS PROFESIONALES	9,753.75	28-sep-25	D0TAA18E838	
4.389	JUAN PABLO ROMAN ZAMBRANO	RZZ0190208P3	TALA 1774	ZAPOPAN	45199	11	65-50441567-0	PAGO ELECTRONICO	ORDEN DE COMPRA DE ADQUISICIONES #021502075 SERVICIOS PROFESIONALES	9,753.75	29-oct-25	781C7C2086C	
4.390	JUAN PABLO ROMAN ZAMBRANO	RZZ0190208P3	TALA 1774	ZAPOPAN	45199	11	65-50441567-0	PAGO ELECTRONICO	ORDEN DE COMPRA DE ADQUISICIONES #021502075 SERVICIOS PROFESIONALES	18,400.00	14-mar-25	158E91A8008F	
4.391	JUAN PABLO ROMAN ZAMBRANO	RZZ0190208P3	TALA 1774	ZAPOPAN	45199	11	65-50441567-0	PAGO ELECTRONICO	ORDEN DE COMPRA DE ADQUISICIONES #021502075 SERVICIOS PROFESIONALES	9,180.00	05-may-25	89538D94702	
4.392	JUAN PABLO ROMAN ZAMBRANO	RZZ0190208P3	TALA 1774	ZAPOPAN	45199	11	65-50441567-0	PAGO ELECTRONICO	ORDEN DE COMPRA DE ADQUISICIONES #021502075 SERVICIOS PROFESIONALES	10,901.25	24-may-25	4A89D02028B	
4.393	JUAN PABLO ROMAN ZAMBRANO	RZZ0190208P3	TALA 1774	ZAPOPAN	45199	11	65-50441567-0	PAGO ELECTRONICO	ORDEN DE COMPRA DE ADQUISICIONES #021502075 SERVICIOS PROFESIONALES	10,901.25	09-sep-25	10A15009303	
4.394	JUAN PABLO ROMAN ZAMBRANO	RZZ0190208P3	TALA 1774	ZAPOPAN	45199	11	65-50441567-0	PAGO ELECTRONICO	ORDEN DE COMPRA DE ADQUISICIONES #021502075 SERVICIOS PROFESIONALES	10,327.50	04-jun-25	586E7C7F16C	
4.395	JUAN PABLO TOVAR LOPEZ	TOL900814864	LOS ROBLES 225 18	ZAPOPAN	45134	11	65-50441567-0	PAGO ELECTRONICO	ORDEN DE COMPRA DE ADQUISICIONES #021500613 SERVIC. PROF. POR LA	10,496.54	01-ago-20	60R2C8E0455	
4.396	JUAN PABLO TOVAR LOPEZ	TOL900814864	LOS ROBLES 225 14	ZAPOPAN	45134	11	65-50441567-0	PAGO ELECTRONICO	ORDEN DE COMPRA DE ADQUISICIONES #021500613 SERVIC. PROF. POR LA	4,398.14	01-mar-25	9E54128305B	
4.397	JUAN PABLO TOVAR LOPEZ	TOL900814864	LOS ROBLES 225 14	ZAPOPAN	45134	11	65-50441567-0	PAGO ELECTRONICO	ORDEN DE COMPRA DE ADQUISICIONES #021500613 SERVIC. PROF. POR LA	10,496.54	01-oct-25	AM3C05AF50E	
4.398	JUAN PABLO TOVAR LOPEZ	TOL900814864	LOS ROBLES 225 14	ZAPOPAN	45134	11	65-50441567-0	PAGO ELECTRONICO	ORDEN DE COMPRA DE ADQUISICIONES #021500613 SERVIC. PROF. POR LA	10,496.54	01-jul-25	79043131880	
4.399	JUAN PABLO TOVAR LOPEZ	TOL900814864	LOS ROBLES 225 14	ZAPOPAN	45134	11	65-50441567-0	PAGO ELECTRONICO	ORDEN DE COMPRA DE ADQUISICIONES #021500613 SERVIC. PROF. POR LA	10,496.54	03-may-25	051889F685A	
4.400	JUAN PABLO TOVAR LOPEZ	TOL900814864	LOS ROBLES 225 14	ZAPOPAN	45134	11	65-50441567-0	PAGO ELECTRONICO	ORDEN DE COMPRA DE ADQUISICIONES #021500613 SERVIC. PROF. POR LA	10,496.54	01-sep-25	3910A55880C	
4.401	JUAN PABLO TOVAR LOPEZ	TOL900814864	LOS ROBLES 225 14	ZAPOPAN	45134	11	65-50441567-0	PAGO ELECTRONICO	ORDEN DE COMPRA DE ADQUISICIONES #021500613 SERVIC. PROF. POR LA	10,496.54	01-sep-25	4F1E7818812	
4.402	JUAN PABLO TOVAR LOPEZ	TOL900814864	LOS ROBLES 225 14	ZAPOPAN	45134	11	65-50441567-0	PAGO ELECTRONICO	ORDEN DE COMPRA DE ADQUISICIONES #021500613 SERVIC. PROF. POR LA	10,496.54	01-dic-24	8748E2AA030	
4.403	JUAN PABLO TOVAR LOPEZ	TOL900814864	LOS ROBLES 225 14	ZAPOPAN	45134	11	65-50441567-0	PAGO ELECTRONICO	ORDEN DE COMPRA DE ADQUISICIONES #021500613 SERVIC. PROF. POR LA	10,496.54	01-jun-25	87L28030280	
4.404	JUAN RAMON DIAZ BARRIAS	DBR91110Y57	CAOZ 2436	GUADALAJARA	44250	32	65-50441567-0	PAGO ELECTRONICO	ORDEN DE COMPRA DE ADQUISICIONES #021500087 PUBLICACION EN PAGINA DE	17,111.50	02-dic-25	198	
4.405	JUAN RAMON DIAZ BARRIAS	DBR91110Y5											

**CUENTA PÚBLICA - MUNICIPIO ZAPOPAN**

**INFORMATIVA DE PROVEEDORES**

**DEL 1º AL 31 DE DICIEMBRE DE 2025**

**(Otra en pesos)**

Nº	PROVEEDOR Y/O PRESTADOR	R.F.C.	DOMICILIO	Ciudad	CODIGO POSTAL	FUENTE DE FINANCIAMIENTO	ORIGEN DEL RECURSO POR CUENTA BANCARIA	FORMA DE PAGO	DESCRIPCIÓN DEL GASTO	IMPORTE	FECHA DE LA FACTURA	PLUG DE FACTURA
4.411	JUAN RAMON DIAZ BARAJAS	DIB831110K57	CADIZ 2436	GUADALAJARA	44230	12	05-50441567-0	PAGO ELECTRONICO	ORDEN DE COMPRA DE ADQUISICIONES #02050067 PUBLICIDAD EN PAGINA DE	8,606.25	10-mar-25	106
4.412	JUAN RAMON DIAZ BARAJAS	DIB831110K57	CADIZ 2436	GUADALAJARA	44230	11	05-50441567-0	PAGO ELECTRONICO	ORDEN DE COMPRA DE ADQUISICIONES #02050067 PUBLICIDAD EN PAGINA DE	8,606.25	05-mar-25	191
4.413	JUAN RAMON DIAZ BARAJAS	DIB831110K57	CADIZ 2436	GUADALAJARA	44230	11	05-50441567-0	PAGO ELECTRONICO	ORDEN DE COMPRA DE ADQUISICIONES #02050067 PUBLICIDAD EN PAGINA DE	8,606.25	05-mar-25	151
4.414	JUAN RAMON DIAZ BARAJAS	DIB831110K57	CADIZ 2436	GUADALAJARA	44230	11	05-50441567-0	PAGO ELECTRONICO	ORDEN DE COMPRA DE ADQUISICIONES #02050067 PUBLICIDAD EN PAGINA DE	7,408.25	23-mar-25	202
4.415	JULIO ADRIAN SERNA VILLALOBOS	SEV880816DF6	SANTA MARTHA 87 5/N	ZAPOPAN	45138	11	05-50441567-0	PAGO ELECTRONICO	ORDEN DE COMPRA DE ADQUISICIONES #02050069 SERVICIO POR LA	19,080.00	01-ago-25	9016AF746AA9
4.416	JULIO ADRIAN SERNA VILLALOBOS	SEV880816DF6	SANTA MARTHA 87 5/N	ZAPOPAN	45138	11	05-50441567-0	PAGO ELECTRONICO	ORDEN DE COMPRA DE ADQUISICIONES #02050069 SERVICIO POR LA	19,080.00	01-nov-25	279480717CD
4.417	JULIO ADRIAN SERNA VILLALOBOS	SEV880816DF6	SANTA MARTHA 87 5/N	ZAPOPAN	45138	11	05-50441567-0	PAGO ELECTRONICO	ORDEN DE COMPRA DE ADQUISICIONES #02050069 SERVICIO POR LA	19,080.00	08-mar-25	100231010457
4.418	JULIO ADRIAN SERNA VILLALOBOS	SEV880816DF6	SANTA MARTHA 87 5/N	ZAPOPAN	45138	11	05-50441567-0	PAGO ELECTRONICO	ORDEN DE COMPRA DE ADQUISICIONES #02050069 SERVICIO POR LA	19,080.00	01-ago-25	D0A8264E6840
4.419	JULIO ADRIAN SERNA VILLALOBOS	SEV880816DF6	SANTA MARTHA 87 5/N	ZAPOPAN	45138	11	05-50441567-0	PAGO ELECTRONICO	ORDEN DE COMPRA DE ADQUISICIONES #02050069 SERVICIO POR LA	19,080.00	03-nov-25	CA0E7E182095
4.420	JULIO ADRIAN SERNA VILLALOBOS	SEV880816DF6	SANTA MARTHA 87 5/N	ZAPOPAN	45138	11	05-50441567-0	PAGO ELECTRONICO	ORDEN DE COMPRA DE ADQUISICIONES #02050069 SERVICIO POR LA	19,080.00	01-dic-24	E3344CF97199
4.421	JULIO ADRIAN SERNA VILLALOBOS	SEV880816DF6	SANTA MARTHA 87 5/N	ZAPOPAN	45138	11	05-50441567-0	PAGO ELECTRONICO	ORDEN DE COMPRA DE ADQUISICIONES #02050069 SERVICIO POR LA	19,080.00	05-jun-25	D7A7A5020281
4.422	JULIO ADRIAN SERNA VILLALOBOS	SEV880816DF6	SANTA MARTHA 87 5/N	ZAPOPAN	45138	11	05-50441567-0	PAGO ELECTRONICO	ORDEN DE COMPRA DE ADQUISICIONES #02050069 SERVICIO POR LA	19,080.00	03-nov-25	00C70406664F
4.423	JULIO ADRIAN SERNA VILLALOBOS	SEV880816DF6	SANTA MARTHA 87 5/N	ZAPOPAN	45138	11	05-50441567-0	PAGO ELECTRONICO	ORDEN DE COMPRA DE ADQUISICIONES #02050069 SERVICIO POR LA	19,080.00	25-nov-25	F879505B58AA
4.424	JULIO CÉSAR GONZÁLEZ REYNOSO	GOR900220R83	GUADALAJARA 1700 135	ZAPOPAN	45138	11	05-50441567-0	PAGO ELECTRONICO	ORDEN DE COMPRA DE ADQUISICIONES #02050049 SERVICIO POR LA	20,655.00	18-nov-25	FD1963079798
4.425	JULIO CÉSAR GONZÁLEZ REYNOSO	GOR900220R83	GUADALAJARA 1700 135	ZAPOPAN	45138	11	05-50441567-0	PAGO ELECTRONICO	ORDEN DE COMPRA DE ADQUISICIONES #02050049 SERVICIO POR LA	20,655.00	01-nov-25	ED25447826E
4.426	JULIO CÉSAR GONZÁLEZ REYNOSO	GOR900220R83	GUADALAJARA 1700 135	ZAPOPAN	45138	11	05-50441567-0	PAGO ELECTRONICO	ORDEN DE COMPRA DE ADQUISICIONES #02050049 SERVICIO POR LA	20,655.00	03-nov-25	K1C0730C106C5
4.427	JULIO CÉSAR GONZÁLEZ REYNOSO	GOR900220R83	GUADALAJARA 1700 135	ZAPOPAN	45138	11	05-50441567-0	PAGO ELECTRONICO	ORDEN DE COMPRA DE ADQUISICIONES #02050049 SERVICIO POR LA	20,655.00	10-nov-25	FC0C3CA8787E
4.428	JULIO CÉSAR GONZÁLEZ REYNOSO	GOR900220R83	GUADALAJARA 1700 135	ZAPOPAN	45138	11	05-50441567-0	PAGO ELECTRONICO	ORDEN DE COMPRA DE ADQUISICIONES #02050049 SERVICIO POR LA	20,655.00	07-jul-25	07DA1A18A011
4.429	JULIO CÉSAR GONZÁLEZ REYNOSO	GOR900220R83	GUADALAJARA 1700 135	ZAPOPAN	45138	11	05-50441567-0	PAGO ELECTRONICO	ORDEN DE COMPRA DE ADQUISICIONES #02050049 SERVICIO POR LA	82,610.00	05-mar-25	C182097301A
4.430	JULIO CÉSAR GONZÁLEZ REYNOSO	GOR900220R83	GUADALAJARA 1700 135	ZAPOPAN	45138	11	05-50441567-0	PAGO ELECTRONICO	ORDEN DE COMPRA DE ADQUISICIONES #02050049 SERVICIO POR LA	20,655.00	04-nov-25	E4509A42538A
4.431	JULIO CÉSAR GONZÁLEZ REYNOSO	GOR900220R83	GUADALAJARA 1700 135	ZAPOPAN	45138	11	05-50441567-0	PAGO ELECTRONICO	ORDEN DE COMPRA DE ADQUISICIONES #02050049 SERVICIO POR LA	20,655.00	03-nov-25	8E0C78D38880
4.432	JULIO CÉSAR HERNÁNDEZ FERNÁNDEZ	HE10408310H3	LIBRAMIENTO BASE JERSA 1013	ZAPOPAN	45138	25	124064953	SOLID REGISTRO	ORDEN DE COMPRA DE ADQUISICIONES #02050184 LICITACION PUBLICA	1,111,714.17	12-dic-25	17458
4.433	JÜRGEN MEYERS, S.A. DE C.V.	JMD216090651	MARIANO AZULELA 91	GUADALAJARA	44005	35	124064953	SOLID REGISTRO	ORDEN DE COMPRA DE ADQUISICIONES #02050083 LICITACION PUBLICA	851,314.58	01-nov-25	R-34861
4.434	KALDIPIERA, S.C.	KAL180122H6	ISAAC NEWTON 3924	GENÉRICA	45076	11	05-50441567-0	PAGO ELECTRONICO	ORDEN DE COMPRA DE ADQUISICIONES #02050004 PUBLICIDAD EN RADIO	19,974.00	02-nov-25	FAC 193
4.435	KALDIPIERA, S.C.	KAL180122H6	ISAAC NEWTON 3924	GENÉRICA	45076	11	05-50441567-0	PAGO ELECTRONICO	ORDEN DE COMPRA DE ADQUISICIONES #02050004 PUBLICIDAD EN RADIO	19,974.00	07-nov-25	FAC 192
4.436	KALDIPIERA, S.C.	KAL180122H6	ISAAC NEWTON 3924	GENÉRICA	45076	11	05-50441567-0	PAGO ELECTRONICO	ORDEN DE COMPRA DE ADQUISICIONES #02050004 PUBLICIDAD EN RADIO	44,080.00	10-nov-25	FAC 294
4.437	KALDIPIERA, S.C.	KAL180122H6	ISAAC NEWTON 3924	GENÉRICA	45076	11	05-50441567-0	PAGO ELECTRONICO	ORDEN DE COMPRA DE ADQUISICIONES #02050004 PUBLICIDAD EN RADIO	29,754.00	14-nov-25	FAC 271
4.438	KALDIPIERA, S.C.	KAL180122H6	ISAAC NEWTON 3924	GENÉRICA	45076	11	05-50441567-0	PAGO ELECTRONICO	ORDEN DE COMPRA DE ADQUISICIONES #02050004 PUBLICIDAD EN RADIO	19,679.00	14-nov-25	FAC 272
4.439	KALDIPIERA, S.C.	KAL180122H6	ISAAC NEWTON 3924	GENÉRICA	45076	11	05-50441567-0	PAGO ELECTRONICO	ORDEN DE COMPRA DE ADQUISICIONES #02050004 PUBLICIDAD EN RADIO	44,080.00	12-nov-25	FAC 288
4.440	KALDIPIERA, S.C.	KAL180122H6	ISAAC NEWTON 3924	GENÉRICA	45076	11	05-50441567-0	PAGO ELECTRONICO	ORDEN DE COMPRA DE ADQUISICIONES #02050004 PUBLICIDAD EN RADIO	39,754.00	04-nov-25	FAC 285
4.441	KALDIPIERA, S.C.	KAL180122H6	ISAAC NEWTON 3924	GENÉRICA	45076	11	05-50441567-0	PAGO ELECTRONICO	ORDEN DE COMPRA DE ADQUISICIONES #02050004 PUBLICIDAD EN RADIO	50,692.00	11-nov-25	FAC 283
4.442	KALDIPIERA, S.C.	KAL180122H6	ISAAC NEWTON 3924	GENÉRICA	45076	11	05-50441567-0	PAGO ELECTRONICO	ORDEN DE COMPRA DE ADQUISICIONES #02050004 PUBLICIDAD EN RADIO	15,446.00	12-dic-25	151
4.443	KAPPTA BUSINESS INTEGRATOR, S.A. DE C.V.	KBI200318K09	GALELO GALILEI 1744 403	ZAPOPAN	45076	11	05-50441567-0	PAGO ELECTRONICO	ORDEN DE COMPRA DE ADQUISICIONES #02050012 REG ENLACE DE LA RED	1,482.45	16-ago-25	E-5463
4.444	KAPPTA BUSINESS INTEGRATOR, S.A. DE C.V.	KBI200318K09	GALELO GALILEI 1744 403	ZAPOPAN	45076	11	05-50441567-0	PAGO ELECTRONICO	ORDEN DE COMPRA DE ADQUISICIONES #02050012 REG ENLACE DE LA RED	1,925.67	16-ago-25	E-5464
4.445	KAPPTA BUSINESS INTEGRATOR, S.A. DE C.V.	KBI200318K09	GALELO GALILEI 1744 403	ZAPOPAN	45076	11	05-50441567-0	PAGO ELECTRONICO	ORDEN DE COMPRA DE ADQUISICIONES #02050012 REG ENLACE DE LA RED	1,482.45	16-ago-25	E-5465
4.446	KAPPTA BUSINESS INTEGRATOR, S.A. DE C.V.	KBI200318K09	GALELO GALILEI 1744 403	ZAPOPAN	45076	11	05-50441567-0	PAGO ELECTRONICO	ORDEN DE COMPRA DE ADQUISICIONES #02050012 REG ENLACE DE LA RED	1,482.45	03-ago-25	E-5466
4.447	KAPPTA BUSINESS INTEGRATOR, S.A. DE C.V.	KBI200318K09	GALELO GALILEI 1744 403	ZAPOPAN	45076	11	05-50441567-0	PAGO ELECTRONICO	ORDEN DE COMPRA DE ADQUISICIONES #02050012 REG ENLACE DE LA RED	1,482.45	11-ago-25	E-5467
4.448	KAPPTA BUSINESS INTEGRATOR, S.A. DE C.V.	KBI200318K09	GALELO GALILEI 1744 403	ZAPOPAN	45076	11	05-50441567-0	PAGO ELECTRONICO	ORDEN DE COMPRA DE ADQUISICIONES #02050012 REG ENLACE DE LA RED	1,482.45	14-nov-25	E-5468
4.449	KAPPTA BUSINESS INTEGRATOR, S.A. DE C.V.	KBI200318K09	GALELO GALILEI 1744 403	ZAPOPAN	45076	11	05-50441567-0	PAGO ELECTRONICO	ORDEN DE COMPRA DE ADQUISICIONES #02050012 REG ENLACE DE LA RED	1,482.45	04-nov-25	R-3488
4.450	KAPPTA BUSINESS INTEGRATOR, S.A. DE C.V.	KBI200318K09	GALELO GALILEI 1744 403	ZAPOPAN	45076	11	05-50441567-0	PAGO ELECTRONICO	ORDEN DE COMPRA DE ADQUISICIONES #02050012 REG ENLACE DE LA RED	4,191.19	05-mar-25	E-4504
4.451	KAPPTA BUSINESS INTEGRATOR, S.A. DE C.V.	KBI200318K09	GALELO GALILEI 1744 403	ZAPOPAN	45076	11	05-50441567-0	PAGO ELECTRONICO	ORDEN DE COMPRA DE ADQUISICIONES #02050012 REG ENLACE DE LA RED	1,482.45	03-dic-25	E-5701
4.452	KAPPTA BUSINESS INTEGRATOR, S.A. DE C.V.	KBI200318K09	GALELO GALILEI 1744 403	ZAPOPAN	45076	11	05-50441567-0	PAGO ELECTRONICO	ORDEN DE COMPRA DE ADQUISICIONES #02050012 REG ENLACE DE LA RED	2,482.45	05-mar-25	E-4508
4.453	KAPPTA BUSINESS INTEGRATOR, S.A. DE C.V.	KBI200318K09	GALELO GALILEI 1744 403	ZAPOPAN	45076	11	05-50441567-0	PAGO ELECTRONICO	ORDEN DE COMPRA DE ADQUISICIONES #02050012 REG ENLACE DE LA RED	5,825.67	16-ago-25	E-5468
4.454	KAPPTA BUSINESS INTEGRATOR, S.A. DE C.V.	KBI200318K09	GALELO GALILEI 1744 403	ZAPOPAN	45076	11	05-50441567-0	PAGO ELECTRONICO	ORDEN DE COMPRA DE ADQUISICIONES #02050012 REG ENLACE DE LA RED	4,874.54	03-nov-25	E-5387
4.455	KAPPTA BUSINESS INTEGRATOR, S.A. DE C.V.	KBI200318K09	GALELO GALILEI 1744 403	ZAPOPAN	45076	11	05-50441567-0	PAGO ELECTRONICO	ORDEN DE COMPRA DE ADQUISICIONES #02050012 REG ENLACE DE LA RED	2,482.45	15-nov-25	E-5467
4.456	KAPPTA BUSINESS INTEGRATOR, S.A. DE C.V.	KBI200318K09	GALELO GALILEI 1744 403	ZAPOPAN	45076	11	05-50441567-0	PAGO ELECTRONICO	ORDEN DE COMPRA DE ADQUISICIONES #02050012 REG ENLACE DE LA RED	1,482.45	15-nov-25	E-5468
4.457	KAPPTA BUSINESS INTEGRATOR, S.A. DE C.V.	KBI200318K09	GALELO GALILEI 1744 403	ZAPOPAN	45076	11	05-50441567-0	PAGO ELECTRONICO	ORDEN DE COMPRA DE ADQUISICIONES #02050012 REG ENLACE DE LA RED	5,825.67	16-ago-25	E-5467
4.458	KAPPTA BUSINESS INTEGRATOR, S.A. DE C.V.	KBI200318K09	GALELO GALILEI 1744 403	ZAPOPAN	45076	11	05-50441567-0	PAGO ELECTRONICO	ORDEN DE COMPRA DE ADQUISICIONES #02050012 REG ENLACE DE LA RED	4,191.19	16-ago-25	E-5448
4.459	KAPPTA BUSINESS INTEGRATOR, S.A. DE C.V.	KBI200318K09	GALELO GALILEI 1744 403	ZAPOPAN	45076	11	05-50441567-0	PAGO ELECTRONICO	ORDEN DE COMPRA DE ADQUISICIONES #02050012 REG ENLACE DE LA RED	5,825.67	12-ago-25	E-5303
4.460	KAPPTA BUSINESS INTEGRATOR, S.A. DE C.V.	KBI200318K09	GALELO GALILEI 1744 403	ZAPOPAN	45076	11	05-50441567-0	PAGO ELECTRONICO	ORDEN DE COMPRA DE ADQUISICIONES #02050012 REG ENLACE DE LA RED	1,482.45	02-nov-25	E-5525
4.461	KAPPTA BUSINESS INTEGRATOR, S.A. DE C.V.	KBI200318K09	GALELO GALILEI 1744 403	ZAPOPAN	45076	11	05-50441567-0	PAGO ELECTRONICO	ORDEN DE COMPRA DE ADQUISICIONES #02050012 REG ENLACE DE LA RED	1,482.45	02-nov-25	E-5526
4.462	KAPPTA BUSINESS INTEGRATOR, S.A. DE C.V.	KBI200318K09	GALELO GALILEI 1744 403	ZAPOPAN	45076	11	05-50441567-0	PAGO ELECTRONICO	ORDEN DE COMPRA DE ADQUISICIONES #02050012 REG ENLACE DE LA RED	4,161.19	02-nov-25	E-5527
4.463	KAPPTA BUSINESS INTEGRATOR, S.A. DE C.V.	KBI200318K09	GALELO GALILEI 1744 403	ZAPOPAN	45076	11	05-50441567-0	PAGO ELECTRONICO	ORDEN DE COMPRA DE ADQUISICIONES #02050012 REG ENLACE DE LA RED	2,482.45	01-nov-25	E-5559
4.464	KAPPTA BUSINESS INTEGRATOR, S.A. DE C.V.	KBI200318K09	GALELO GALILEI 1744 403	ZAPOPAN	45076	11	05-50441567-0	PAGO ELECTRONICO	ORDEN DE COMPRA DE ADQUISICIONES #02050012 REG ENLACE DE LA RED	2,482.45	01-nov-25	E-5570
4.465	KAPPTA BUSINESS INTEGRATOR, S.A. DE C.V.	KBI200318K09	GALELO GALILEI 1744 403	ZAPOPAN	45076	11	05-50441567-0	PAGO ELECTRONICO	ORDEN DE COMPRA DE ADQUISICIONES #02050012 REG ENLACE DE LA RED	2,482.45	01-nov-25	E-5571
4.466	KAPPTA BUSINESS INTEGRATOR, S.A. DE C.V.	KBI200318K09	GALELO GALILEI 1744 403	ZAPOPAN	45076	11	05-50441567-0	PAGO ELECTRONICO	ORDEN DE COMPRA DE ADQUISICIONES #02050012 REG ENLACE DE LA RED	2,482.45	01-nov-25	E-5572
4.467	KAPPTA BUSINESS INTEGRATOR, S.A. DE C.V.	KBI200318K09	GALELO GALILEI 1744 403	ZAPOPAN	45076	11	05-50441567-0	PAGO ELECTRONICO	ORDEN DE COMPRA DE ADQUISICIONES #02050012 REG ENLACE DE LA RED	2,482.45	18-nov-25	E-5588
4.468	KAPPTA BUSINESS INTEGRATOR, S.A. DE C.V.	KBI200318K09	GALELO GALILEI 1744 403	ZAPOPAN	45076	11	05-50441567-0	PAGO ELECTRONICO	ORDEN DE COMPRA DE ADQUISICIONES #02050012 REG ENLACE DE LA RED	4,181.18	14-nov-25	E-5590
4.469	KAPPTA BUSINESS INTEGRATOR, S.A. DE C.V.	KBI200318K09	GALELO GALILEI 1744 403	ZAPOPAN	45076	11	05-50441567-0	PAGO ELECTRONICO	ORDEN DE COMPRA DE ADQUISICIONES #02050012 REG ENLACE DE LA RED	2,482.45	27-dic-25	E-5609
4.470	KAPPTA BUSINESS INTEGRATOR, S.A. DE C.V.	KBI200318K09	GALELO GALILEI 1744 403	ZAPOPAN	45076	11	05-50441567-0	PAGO ELECTRONICO	ORDEN DE COMPRA DE ADQUISICIONES #02050012 REG ENLACE DE LA RED	5,825.67	27-nov-25	E-5600
4.471	KAPPTA BUSINESS INTEGRATOR, S.A. DE C.V.	KBI200318K09	GALELO GALILEI 1744 403	ZAPOPAN	45076	11						



CUENTA PÚBLICA - MUNICIPIO ZAPOPAN

INFORMATIVA DE PROVEEDORES  
DEL 1° AL 31 DE DICIEMBRE DE 2025

(Cifras en pesos)

N°	PROVEEDOR Y/O PRESTADOR	R.F.C.	DIRECCIÓN	CUADR	CÓDIGO POSTAL	TIPO DE FINANCIAMIENTO	ORIGEN DEL REQUISITO OBLIGATORIO BANCARIA	FORMA DE PAGO	DESCRIPCIÓN DEL GASTO	IMPORTE	FECHA DE LA FACTURA	FOLIO DE FACTURA
4.551	KAREN IDITH DUEÑAS VELAZQUEZ	DUVY9507978A	ETZATLAN 41 D	GUADALAJARA	44990	11	65-50441567-0	PAGO ELECTRÓNICO	ORDEN DE COMPRA DE ADQUISICIONES #02502111 SERVICIOS PROFESIONALES	3,672.00	08-mar-25	8124601989C
4.552	KAREN IDITH DUEÑAS VELAZQUEZ	DUVY9507978A	ETZATLAN 42 D	GUADALAJARA	44990	11	65-50441567-0	PAGO ELECTRÓNICO	ORDEN DE COMPRA DE ADQUISICIONES #02502112 SERVICIOS PROFESIONALES	1,671.00	08-mar-25	8124601989C
4.553	KAREN IDITH DUEÑAS VELAZQUEZ	DUVY9507978A	ETZATLAN 41 D	GUADALAJARA	44990	11	65-50441567-0	PAGO ELECTRÓNICO	ORDEN DE COMPRA DE ADQUISICIONES #02502113 SERVICIOS PROFESIONALES	4,590.00	01-abr-25	075802502866
4.554	KAREN IDITH DUEÑAS VELAZQUEZ	DUVY9507978A	ETZATLAN 42 D	GUADALAJARA	44990	11	65-50441567-0	PAGO ELECTRÓNICO	ORDEN DE COMPRA DE ADQUISICIONES #02502114 SERVICIOS PROFESIONALES	7,344.00	18-mar-25	651740679460
4.555	KAREN IDITH DUEÑAS VELAZQUEZ	DUVY9507978A	ETZATLAN 41 D	GUADALAJARA	44990	11	65-50441567-0	PAGO ELECTRÓNICO	ORDEN DE COMPRA DE ADQUISICIONES #02502115 SERVICIOS PROFESIONALES	4,016.25	04-abr-24	19493100008
4.556	KAREN IDITH DUEÑAS VELAZQUEZ	DUVY9507978A	ETZATLAN 41 D	GUADALAJARA	44990	11	65-50441567-0	PAGO ELECTRÓNICO	ORDEN DE COMPRA DE ADQUISICIONES #02502116 SERVICIOS PROFESIONALES	4,590.00	04-abr-25	76722851205
4.557	KARINA PAOLA ALVARADO OJICO	AAK98073036A	AGUADOR CERESOS 386	TLONALÁ	45416	11	65-50441567-0	PAGO ELECTRÓNICO	ORDEN DE COMPRA DE ADQUISICIONES #02502118 SERVICIOS PROFESIONALES	4,016.25	04-abr-24	167922166885
4.558	KARLA ANA HENI IBARRA PARTIDA	IAFY731001020	PENINSULA 2636 A	GUADALAJARA	44540	11	65-50441567-0	PAGO ELECTRÓNICO	ORDEN DE COMPRA DE ADQUISICIONES #02502119 ENLAZADA A LA	30,238.34	24-nov-25	2027LCC117A
4.559	KARLA ANA HENI IBARRA PARTIDA	IAFY731001020	PENINSULA 2636 A	GUADALAJARA	44540	11	65-50441567-0	PAGO ELECTRÓNICO	ORDEN DE COMPRA DE ADQUISICIONES #02502120 ENLAZADA A LA	30,238.34	05-jun-25	710026611CA8
4.560	KARLA ANA HENI IBARRA PARTIDA	IAFY731001020	PENINSULA 2636 A	GUADALAJARA	44540	11	65-50441567-0	PAGO ELECTRÓNICO	ORDEN DE COMPRA DE ADQUISICIONES #02502121 ENLAZADA A LA	70,258.26	07-nov-25	0398L389941E
4.561	KARLA ANA HENI IBARRA PARTIDA	IAFY731001020	PENINSULA 2636 A	GUADALAJARA	44540	11	65-50441567-0	PAGO ELECTRÓNICO	ORDEN DE COMPRA DE ADQUISICIONES #02502122 SERVICIO POR LA DIRECCION	75,645.84	05-mar-25	EEA2749729A0
4.562	KARLA ANA HENI IBARRA PARTIDA	IAFY731001020	PENINSULA 2636 A	GUADALAJARA	44540	11	65-50441567-0	PAGO ELECTRÓNICO	ORDEN DE COMPRA DE ADQUISICIONES #02502123 REQUISICION ENLAZADA A	30,238.34	03-abr-25	12088004099
4.563	KARLA ANA HENI IBARRA PARTIDA	IAFY731001020	PENINSULA 2636 A	GUADALAJARA	44540	11	65-50441567-0	PAGO ELECTRÓNICO	ORDEN DE COMPRA DE ADQUISICIONES #02502124 REQUISICION ENLAZADA A	30,238.34	03-abr-25	884810484C3
4.564	KARLA ANA HENI IBARRA PARTIDA	IAFY731001020	PENINSULA 2636 A	GUADALAJARA	44540	11	65-50441567-0	PAGO ELECTRÓNICO	ORDEN DE COMPRA DE ADQUISICIONES #02502125 REQUISICION ENLAZADA A	30,238.34	02-jul-25	001401835202
4.565	KARLA ANA HENI IBARRA PARTIDA	IAFY731001020	PENINSULA 2636 A	GUADALAJARA	44540	11	65-50441567-0	PAGO ELECTRÓNICO	ORDEN DE COMPRA DE ADQUISICIONES #02502126 ENLAZADA A LA	30,238.34	01-nov-25	88300C1296A
4.566	KARLA SUSANA CEJA ALDANA	CEAK84020846	AGUA FRIA 40	ZAPOPAN	45188	11	65-50441567-0	PAGO ELECTRÓNICO	ORDEN DE COMPRA DE ADQUISICIONES #02502127 SERVICIOS PROFESIONALES	14,871.60	05-ago-25	148584098317
4.567	KARLA SUSANA CEJA ALDANA	CEAK84020846	AGUA FRIA 40	ZAPOPAN	45188	11	65-50441567-0	PAGO ELECTRÓNICO	ORDEN DE COMPRA DE ADQUISICIONES #02502128 SERVICIOS PROFESIONALES	14,040.40	10-mar-25	85A203809337
4.568	KARLA SUSANA CEJA ALDANA	CEAK84020846	AGUA FRIA 40	ZAPOPAN	45188	11	65-50441567-0	PAGO ELECTRÓNICO	ORDEN DE COMPRA DE ADQUISICIONES #02502129 SERVICIOS PROFESIONALES	14,040.40	27-oct-25	87280984829
4.569	KARLA SUSANA CEJA ALDANA	CEAK84020846	AGUA FRIA 40	ZAPOPAN	45188	11	65-50441567-0	PAGO ELECTRÓNICO	ORDEN DE COMPRA DE ADQUISICIONES #02502130 SERVICIOS PROFESIONALES	14,854.50	08-nov-25	025844102134
4.570	KARLA SUSANA CEJA ALDANA	CEAK84020846	AGUA FRIA 40	ZAPOPAN	45188	11	65-50441567-0	PAGO ELECTRÓNICO	ORDEN DE COMPRA DE ADQUISICIONES #02502131 SERVICIOS PROFESIONALES	15,284.70	06-nov-25	80A27497748E
4.571	KARLA SUSANA CEJA ALDANA	CEAK84020846	AGUA FRIA 40	ZAPOPAN	45188	11	65-50441567-0	PAGO ELECTRÓNICO	ORDEN DE COMPRA DE ADQUISICIONES #02502132 SERVICIOS PROFESIONALES	14,040.40	03-abr-25	890420881070
4.572	KARLA SUSANA CEJA ALDANA	CEAK84020846	AGUA FRIA 40	ZAPOPAN	45188	11	65-50441567-0	PAGO ELECTRÓNICO	ORDEN DE COMPRA DE ADQUISICIONES #02502133 SERVICIOS PROFESIONALES	15,284.70	10-jun-25	1E18L49206A
4.573	KARLA SUSANA CEJA ALDANA	CEAK84020846	AGUA FRIA 40	ZAPOPAN	45188	11	65-50441567-0	PAGO ELECTRÓNICO	ORDEN DE COMPRA DE ADQUISICIONES #02502134 SERVICIOS PROFESIONALES	13,219.20	01-abr-25	83E18E80125
4.574	KARLA SUSANA CEJA ALDANA	CEAK84020846	AGUA FRIA 40	ZAPOPAN	45188	11	65-50441567-0	PAGO ELECTRÓNICO	ORDEN DE COMPRA DE ADQUISICIONES #02502135 SERVICIOS PROFESIONALES	3,508.00	05-dic-24	3401184F839E
4.575	KARLA SUSANA CEJA ALDANA	CEAK84020846	AGUA FRIA 40	ZAPOPAN	45188	11	65-50441567-0	PAGO ELECTRÓNICO	ORDEN DE COMPRA DE ADQUISICIONES #02502136 SERVICIOS PROFESIONALES	16,632.30	15-ago-25	82180201246
4.576	KARLA SUSANA CEJA ALDANA	CEAK84020846	AGUA FRIA 40	ZAPOPAN	45188	11	65-50441567-0	PAGO ELECTRÓNICO	ORDEN DE COMPRA DE ADQUISICIONES #02502137 SERVICIOS PROFESIONALES	23,131.60	21-mar-25	34840310518
4.577	KARYME MAELAN GUZMAN VARGAS	GUVV00020907	GUADALUPE 5830 V1	ZAPOPAN	45030	11	65-50441567-0	PAGO ELECTRÓNICO	ORDEN DE COMPRA DE ADQUISICIONES #02502138 SERVICIOS PROFESIONALES	4,016.25	04-abr-24	6C178D9317
4.578	LA INGENIERIA TOPOGRAFICA, S.A. DE C.V.	UT171026889	HIDALGO 1417	GUADALAJARA	44600	11	65-50441567-0	PAGO ELECTRÓNICO	ORDEN DE COMPRA DE ADQUISICIONES #02502139 LICITACION PUBLICA DE	17,980.00	14-jul-25	5-2784
4.579	LA INGENIERIA TOPOGRAFICA, S.A. DE C.V.	UT171026889	HIDALGO 1417	GUADALAJARA	44600	11	65-50441567-0	PAGO ELECTRÓNICO	ORDEN DE COMPRA DE ADQUISICIONES #02502140 LICITACION PUBLICA DE	17,980.00	25-jun-25	5-2783
4.580	LA INGENIERIA TOPOGRAFICA, S.A. DE C.V.	UT171026889	HIDALGO 1417	GUADALAJARA	44600	11	65-50441567-0	PAGO ELECTRÓNICO	ORDEN DE COMPRA DE ADQUISICIONES #02502141 LICITACION PUBLICA DE	17,980.00	03-jul-25	5-2782
4.581	LA COVACHA GABINETE DE COMUNICACION, S.A. DE C.V.	08C110212516	ORICUNVALACION NORTE 70	ZAPOPAN	45070	11	65-50441567-0	PAGO ELECTRÓNICO	ORDEN DE COMPRA DE ADQUISICIONES #02502142 SERVICIO DE PRODUCCION	464,000.00	03-mar-25	8-1101
4.582	LA COVACHA GABINETE DE COMUNICACION, S.A. DE C.V.	08C110212516	ORICUNVALACION NORTE 70	ZAPOPAN	45070	11	65-50441567-0	PAGO ELECTRÓNICO	ORDEN DE COMPRA DE ADQUISICIONES #02502143 SERVICIO DE PRODUCCION	464,000.00	17-feb-25	8-1101
4.583	LA COVACHA GABINETE DE COMUNICACION, S.A. DE C.V.	08C110212516	ORICUNVALACION NORTE 70	ZAPOPAN	45070	11	65-50441567-0	PAGO ELECTRÓNICO	ORDEN DE COMPRA DE ADQUISICIONES #02502144 SERVICIO DE PRODUCCION	464,000.00	01-jul-25	8-1121
4.584	LA COVACHA GABINETE DE COMUNICACION, S.A. DE C.V.	08C110212516	ORICUNVALACION NORTE 70	ZAPOPAN	45070	11	65-50441567-0	PAGO ELECTRÓNICO	ORDEN DE COMPRA DE ADQUISICIONES #02502145 SERVICIO DE PRODUCCION	464,000.00	01-ago-25	8-1135
4.585	LA COVACHA GABINETE DE COMUNICACION, S.A. DE C.V.	08C110212516	ORICUNVALACION NORTE 70	ZAPOPAN	45070	11	65-50441567-0	PAGO ELECTRÓNICO	ORDEN DE COMPRA DE ADQUISICIONES #02502146 SERVICIO DE PRODUCCION	464,000.00	13-abr-25	8-1162
4.586	LA COVACHA GABINETE DE COMUNICACION, S.A. DE C.V.	08C110212516	ORICUNVALACION NORTE 70	ZAPOPAN	45070	11	65-50441567-0	PAGO ELECTRÓNICO	ORDEN DE COMPRA DE ADQUISICIONES #02502147 SERVICIO DE PRODUCCION	464,000.00	08-sep-25	8-1131
4.587	LA COVACHA GABINETE DE COMUNICACION, S.A. DE C.V.	08C110212516	ORICUNVALACION NORTE 70	ZAPOPAN	45070	11	65-50441567-0	PAGO ELECTRÓNICO	ORDEN DE COMPRA DE ADQUISICIONES #02502148 SERVICIO DE PRODUCCION	464,000.00	02-abr-25	8-1133
4.588	LA COVACHA GABINETE DE COMUNICACION, S.A. DE C.V.	08C110212516	ORICUNVALACION NORTE 70	ZAPOPAN	45070	11	65-50441567-0	PAGO ELECTRÓNICO	ORDEN DE COMPRA DE ADQUISICIONES #02502149 SERVICIO DE PRODUCCION	464,000.00	08-mar-25	8-1102
4.589	LA COVACHA GABINETE DE COMUNICACION, S.A. DE C.V.	08C110212516	ORICUNVALACION NORTE 70	ZAPOPAN	45070	11	65-50441567-0	PAGO ELECTRÓNICO	ORDEN DE COMPRA DE ADQUISICIONES #02502150 SERVICIO DE PRODUCCION	464,000.00	08-nov-25	8-1140
4.590	LA COVACHA GABINETE DE COMUNICACION, S.A. DE C.V.	08C110212516	ORICUNVALACION NORTE 70	ZAPOPAN	45070	11	65-50441567-0	PAGO ELECTRÓNICO	ORDEN DE COMPRA DE ADQUISICIONES #02502151 SERVICIO DE PRODUCCION	464,000.00	01-ago-25	8-1128
4.591	LA COVACHA GABINETE DE COMUNICACION, S.A. DE C.V.	08C110212516	ORICUNVALACION NORTE 70	ZAPOPAN	45070	11	65-50441567-0	PAGO ELECTRÓNICO	ORDEN DE COMPRA DE ADQUISICIONES #02502152 SERVICIO DE PRODUCCION	464,000.00	01-ago-25	8-1146
4.592	LA COVACHA GABINETE DE COMUNICACION, S.A. DE C.V.	08C110212516	ORICUNVALACION NORTE 70	ZAPOPAN	45070	11	65-50441567-0	PAGO ELECTRÓNICO	ORDEN DE COMPRA DE ADQUISICIONES #02502153 SERVICIO DE PRODUCCION	464,000.00	01-mar-25	8-1121
4.593	LABORATORIO DINAMO, S.A. DE C.V.	LD161005604	ISLA SOMBRERO 2888	GUADALAJARA	44950	25	124064763	SOLID REGISTRO	ORDEN DE COMPRA DE ADQUISICIONES #02502154 LICITACION PUBLICA	2,288,840.80	13-sep-25	384
4.594	LABORATORIO DINAMO, S.A. DE C.V.	LD161005604	ISLA SOMBRERO 2888	GUADALAJARA	44950	25	124064763	SOLID REGISTRO	ORDEN DE COMPRA DE ADQUISICIONES #02502155 LICITACION PUBLICA	1,008,338.80	28-sep-25	401
4.595	LABORATORIO DINAMO, S.A. DE C.V.	LD161005604	ISLA SOMBRERO 2888	GUADALAJARA	44950	25	124064763	SOLID REGISTRO	ORDEN DE COMPRA DE ADQUISICIONES #02502156 LICITACION PUBLICA	3,991,510.32	22-mar-25	391
4.596	LABORATORIO DINAMO, S.A. DE C.V.	LD161005604	ISLA SOMBRERO 2888	GUADALAJARA	44950	25	124064763	SOLID REGISTRO	ORDEN DE COMPRA DE ADQUISICIONES #02502157 LICITACION PUBLICA	3,523,880.43	14-jul-25	385
4.597	LABORATORIO DINAMO, S.A. DE C.V.	LD161005604	ISLA SOMBRERO 2888	GUADALAJARA	44950	25	124064763	SOLID REGISTRO	ORDEN DE COMPRA DE ADQUISICIONES #02502158 LICITACION PUBLICA	1,880,340.00	14-nov-25	408
4.598	LABORATORIO DINAMO, S.A. DE C.V.	LD161005604	ISLA SOMBRERO 2888	GUADALAJARA	44950	25	124064763	SOLID REGISTRO	ORDEN DE COMPRA DE ADQUISICIONES #02502159 LICITACION PUBLICA	3,268,000.00	08-jul-25	383
4.599	LABORATORIO DINAMO, S.A. DE C.V.	LD161005604	ISLA SOMBRERO 2888	GUADALAJARA	44950	25	124064763	SOLID REGISTRO	ORDEN DE COMPRA DE ADQUISICIONES #02502160 AMPLIACION	3,999,701.70	10-abr-24	346
4.600	LABORATORIO DINAMO, S.A. DE C.V.	LD161005604	ISLA SOMBRERO 2888	GUADALAJARA	44950	25	124064763	SOLID REGISTRO	ORDEN DE COMPRA DE ADQUISICIONES #02502161 LICITACION PUBLICA	4,560,841.00	08-nov-25	400
4.601	LABORATORIO DINAMO, S.A. DE C.V.	LD161005604	ISLA SOMBRERO 2888	GUADALAJARA	44950	25	124064763	SOLID REGISTRO	ORDEN DE COMPRA DE ADQUISICIONES #02502162 LICITACION PUBLICA	3,051,504.00	28-sep-25	402
4.602	LABORATORIO DINAMO, S.A. DE C.V.	LD161005604	ISLA SOMBRERO 2888	GUADALAJARA	44950	25	124064763	SOLID REGISTRO	ORDEN DE COMPRA DE ADQUISICIONES #02502163 LICITACION PUBLICA	2,068,396.00	28-sep-25	389
4.603	LABORATORIO DINAMO, S.A. DE C.V.	LD161005604	ISLA SOMBRERO 2888	GUADALAJARA	44950	25	124064763	SOLID REGISTRO	ORDEN DE COMPRA DE ADQUISICIONES #02502164 LICITACION PUBLICA	4,106,403.51	28-sep-25	390
4.604	LABORATORIO DINAMO, S.A. DE C.V.	LD161005604	ISLA SOMBRERO 2888	GUADALAJARA	44950	25	124064763	SOLID REGISTRO	ORDEN DE COMPRA DE ADQUISICIONES #02502165 LICITACION PUBLICA	1,008,344.80	30-jul-25	388
4.605	LABORATORIO DINAMO, S.A. DE C.V.	LD161005604	ISLA SOMBRERO 2888	GUADALAJARA	44950	25	124064763	SOLID REGISTRO	ORDEN DE COMPRA DE ADQUISICIONES #02502166 LICITACION PUBLICA	2,312,133.00	14-jun-25	378
4.606	LABORATORIO DINAMO, S.A. DE C.V.	LD161005604	ISLA SOMBRERO 2888	GUADALAJARA	44950	25	124064763	SOLID REGISTRO	ORDEN DE COMPRA DE ADQUISICIONES #02502167 LICITACION PUBLICA	3,257,337.30	14-jun-25	376
4.607	LABORATORIO DINAMO, S.A. DE C.V.	LD161005604	ISLA SOMBRERO 2888	GUADALAJARA	44950	25	124064763	SOLID REGISTRO	ORDEN DE COMPRA DE ADQUISICIONES #02502168 LICITACION PUBLICA	5,716,101.40	14-jun-25	377
4.608	LABORATORIO DINAMO, S.A. DE C.V.	LD161005604	ISLA SOMBRERO 2888	GUADALAJARA	44950	25	124064763	SOLID REGISTRO	ORDEN DE COMPRA DE ADQUISICIONES #02502169 LICITACION PUBLICA	3,748,130.45	23-sep-25	396
4.609	LABORATORIO DINAMO, S.A. DE C.V.	LD161005604	ISLA SOMBRERO 2888	GUADALAJARA	44950	25	124064763	SOLID REGISTRO	ORDEN DE COMPRA DE ADQUISICIONES #02502170 LICITACION PUBLICA	4,888,936.00	24-sep-25	397
4.610	LABORATORIO DINAMO, S.A. DE C.V.	LD161005604	ISLA SOMBRERO 2888	GUADALAJARA	44950	25	124064763	SOLID REGISTRO	ORDEN DE COMPRA DE ADQUISICIONES #02502171 LICITACION PUBLICA	823,914.25	06-dic-25	410
4.611	LABORATORIO DINAMO, S.A. DE C.V.	LD161005604	ISLA SOMBRERO 288									

CUENTA PÚBLICA - MUNICIPIO ZAPOPAN

INFORMATIVA DE PROVEEDORES  
DEL 1.º AL 31.º DE DICIEMBRE DE 2015

(Dígitos en pesos)

Nº	PROVEEDOR Y/O PRESTADOR	R.F.C.	DOMICILIO	CIUDAD	CODIGO POSTAL	FUENTE DE FINANCIAMIENTO	ORDEN DEL RESUMIO POR CUENTA BANCARIA	FORMA DE PAGO	DESCRIPCIÓN DEL GASTO	IMPORTE	FECHA DE LA FACTURA	FOLIO DE FACTURA
4.671	LETICIA BAZUA O CONNOR	BAD466101901	ECONOMOS 1156 2	ZAPOPAN	45017	11	05-50441567-0	PAGO ELECTRÓNICO	ORDEN DE COMPRA DE ADQUISICIONES #02030100 LICITACION PÚBLICA	4,323,486.00	14-mar-15	110
4.672	LETICIA BAZUA O CONNOR	BAD466101901	ECONOMOS 1156 2	ZAPOPAN	45017	11	05-50441567-0	PAGO ELECTRÓNICO	ORDEN DE COMPRA DE ADQUISICIONES #02030142 LICITACION PÚBLICA DE	931,123.72	08-mar-15	97
4.673	LETICIA BAZUA O CONNOR	BAD466101901	ECONOMOS 1156 2	ZAPOPAN	45017	11	05-50441567-0	PAGO ELECTRÓNICO	ORDEN DE COMPRA DE ADQUISICIONES #02030150 LICITACION PÚBLICA	4,123,415.00	22-ago-15	102
4.674	LIBHNY ANITA NASTYA CARO FLORES	CARLOS1013884	SANTA ESTHER 77	ZAPOPAN	45140	11	05-50441567-0	PAGO ELECTRÓNICO	ORDEN DE COMPRA DE ADQUISICIONES #02030305 SERVICIOS PROFESIONALES	8,261.00	14-ago-15	SARFAN08853
4.675	LIBHNY ANITA NASTYA CARO FLORES	CARLOS1013884	SANTA ESTHER 77	ZAPOPAN	45140	11	05-50441567-0	PAGO ELECTRÓNICO	ORDEN DE COMPRA DE ADQUISICIONES #02030305 SERVICIOS PROFESIONALES	3,672.00	07-mar-15	RSB76245807
4.676	LIBHNY ANITA NASTYA CARO FLORES	CARLOS1013884	SANTA ESTHER 77	ZAPOPAN	45140	11	05-50441567-0	PAGO ELECTRÓNICO	ORDEN DE COMPRA DE ADQUISICIONES #02030305 SERVICIOS PROFESIONALES	4,016.25	04-ago-14	77652AC4A8E8
4.677	LIBHNY ANITA NASTYA CARO FLORES	CARLOS1013884	SANTA ESTHER 77	ZAPOPAN	45140	11	05-50441567-0	PAGO ELECTRÓNICO	ORDEN DE COMPRA DE ADQUISICIONES #02030305 SERVICIOS PROFESIONALES	8,261.00	19-mar-15	1198256111
4.678	LIBHNY ANITA NASTYA CARO FLORES	CARLOS1013884	SANTA ESTHER 77	ZAPOPAN	45140	11	05-50441567-0	PAGO ELECTRÓNICO	ORDEN DE COMPRA DE ADQUISICIONES #02030308 SERVICIOS PROFESIONALES	3,672.00	05-mar-15	ACB8316795C0
4.679	LIBHNY ANITA NASTYA CARO FLORES	CARLOS1013884	SANTA ESTHER 77	ZAPOPAN	45140	11	05-50441567-0	PAGO ELECTRÓNICO	ORDEN DE COMPRA DE ADQUISICIONES #02030305 SERVICIOS PROFESIONALES	5,308.00	02-abr-15	ACDB8232552
4.690	LIMPIEZA CARMEN S.A. DE C.V.	LCAS10709003	JARDIN DE LOS CLAVILES 15	ZAPOPAN	45185	11	05-50441567-0	PAGO ELECTRÓNICO	ORDEN DE COMPRA DE ADQUISICIONES #02030110 LICITACION PÚBLICA DE	578,887.50	29-mar-15	B-53193
4.691	LIMPIEZA CARMEN S.A. DE C.V.	LCAS10709003	JARDIN DE LOS CLAVILES 15	ZAPOPAN	45185	11	05-50441567-0	PAGO ELECTRÓNICO	ORDEN DE COMPRA DE ADQUISICIONES #02030081 LICITACION PÚBLICA DE	24,046.17	28-mar-15	B-7002
4.692	LIMPIEZA CARMEN S.A. DE C.V.	LCAS10709003	JARDIN DE LOS CLAVILES 15	ZAPOPAN	45185	11	05-50441567-0	PAGO ELECTRÓNICO	ORDEN DE COMPRA DE ADQUISICIONES #02030081 LICITACION PÚBLICA DE	645,884.37	22-mar-15	B-6891
4.693	LIMPIEZA CARMEN S.A. DE C.V.	LCAS10709003	JARDIN DE LOS CLAVILES 15	ZAPOPAN	45185	11	05-50441567-0	PAGO ELECTRÓNICO	ORDEN DE COMPRA DE ADQUISICIONES #02030081 LICITACION PÚBLICA DE	15,781.01	08-ago-14	B-59335
4.694	LIMPIEZA Y SERVICIOS SANCHEZ BARBA S.A. DE C.V.	LS070727356	LAPUZAZUL 2886	GUADALAJARA	44540	11	05-50441567-0	PAGO ELECTRÓNICO	ORDEN DE COMPRA DE ADQUISICIONES #02030104 AMPLIACION DEL	24,745.75	07-mar-15	G-657
4.695	LIMPIEZA Y SERVICIOS SANCHEZ BARBA S.A. DE C.V.	LS070727356	LAPUZAZUL 2886	GUADALAJARA	44540	11	05-50441567-0	PAGO ELECTRÓNICO	ORDEN DE COMPRA DE ADQUISICIONES #02030098 ENLACE DE LA RED	16,504.95	07-feb-15	G-55
4.696	LIMPIEZA Y SERVICIOS SANCHEZ BARBA S.A. DE C.V.	LS070727356	LAPUZAZUL 2886	GUADALAJARA	44540	11	05-50441567-0	PAGO ELECTRÓNICO	ORDEN DE COMPRA DE ADQUISICIONES #02030098 ENLACE DE LA RED	34,707.75	07-feb-15	G-58
4.697	LIMPIEZA Y SERVICIOS SANCHEZ BARBA S.A. DE C.V.	LS070727356	LAPUZAZUL 2886	GUADALAJARA	44540	11	05-50441567-0	PAGO ELECTRÓNICO	ORDEN DE COMPRA DE ADQUISICIONES #02030098 ENLACE DERIVADO DEL	15,161.50	12-ago-15	G-415
4.698	LIMPIEZA Y SERVICIOS SANCHEZ BARBA S.A. DE C.V.	LS070727356	LAPUZAZUL 2886	GUADALAJARA	44540	11	05-50441567-0	PAGO ELECTRÓNICO	ORDEN DE COMPRA DE ADQUISICIONES #02030098 ENLACE DERIVADO DEL	91,878.22	07-mar-15	HA-805
4.699	LIMPIEZA Y SERVICIOS SANCHEZ BARBA S.A. DE C.V.	LS070727356	LAPUZAZUL 2886	GUADALAJARA	44540	11	05-50441567-0	PAGO ELECTRÓNICO	ORDEN DE COMPRA DE ADQUISICIONES #02030093 LICITACION PÚBLICA	333,397.05	08-mar-15	HA-866
4.700	LIMPIEZA Y SERVICIOS SANCHEZ BARBA S.A. DE C.V.	LS070727356	LAPUZAZUL 2886	GUADALAJARA	44540	11	05-50441567-0	PAGO ELECTRÓNICO	ORDEN DE COMPRA DE ADQUISICIONES #02030093 LICITACION PÚBLICA	78,909.82	21-ago-15	HA-871
4.701	LIMPIEZA Y SERVICIOS SANCHEZ BARBA S.A. DE C.V.	LS070727356	LAPUZAZUL 2886	GUADALAJARA	44540	11	05-50441567-0	PAGO ELECTRÓNICO	ORDEN DE COMPRA DE ADQUISICIONES #02030093 LICITACION PÚBLICA	86,193.07	22-ago-15	HA-872
4.702	LIMPIEZA Y SERVICIOS SANCHEZ BARBA S.A. DE C.V.	LS070727356	LAPUZAZUL 2886	GUADALAJARA	44540	11	05-50441567-0	PAGO ELECTRÓNICO	ORDEN DE COMPRA DE ADQUISICIONES #02030093 LICITACION PÚBLICA	91,374.00	22-ago-15	HA-876
4.703	LIMPIEZA Y SERVICIOS SANCHEZ BARBA S.A. DE C.V.	LS070727356	LAPUZAZUL 2886	GUADALAJARA	44540	11	05-50441567-0	PAGO ELECTRÓNICO	ORDEN DE COMPRA DE ADQUISICIONES #02030093 LICITACION PÚBLICA	128,237.38	28-mar-15	HA-870
4.704	LIMPIEZA Y SERVICIOS SANCHEZ BARBA S.A. DE C.V.	LS070727356	LAPUZAZUL 2886	GUADALAJARA	44540	11	05-50441567-0	PAGO ELECTRÓNICO	ORDEN DE COMPRA DE ADQUISICIONES #02030098 ENLACE DERIVADO DEL	27,291.85	02-mar-15	G-240
4.705	LIMPIEZA Y SERVICIOS SANCHEZ BARBA S.A. DE C.V.	LS070727356	LAPUZAZUL 2886	GUADALAJARA	44540	11	05-50441567-0	PAGO ELECTRÓNICO	ORDEN DE COMPRA DE ADQUISICIONES #02030098 ENLACE DERIVADO DEL	52,763.07	02-mar-15	G-239
4.706	LIMPIEZA Y SERVICIOS SANCHEZ BARBA S.A. DE C.V.	LS070727356	LAPUZAZUL 2886	GUADALAJARA	44540	11	05-50441567-0	PAGO ELECTRÓNICO	ORDEN DE COMPRA DE ADQUISICIONES #02030098 ENLACE DERIVADO DEL	10,337.25	02-mar-15	G-237
4.707	LIMPIEZA Y SERVICIOS SANCHEZ BARBA S.A. DE C.V.	LS070727356	LAPUZAZUL 2886	GUADALAJARA	44540	11	05-50441567-0	PAGO ELECTRÓNICO	ORDEN DE COMPRA DE ADQUISICIONES #02030098 ENLACE DERIVADO DEL	31,421.92	04-mar-15	G-238
4.708	LIMPIEZA Y SERVICIOS SANCHEZ BARBA S.A. DE C.V.	LS070727356	LAPUZAZUL 2886	GUADALAJARA	44540	11	05-50441567-0	PAGO ELECTRÓNICO	ORDEN DE COMPRA DE ADQUISICIONES #02030093 LICITACION PÚBLICA	134,367.05	25-jul-15	HA-830
4.709	LIMPIEZA Y SERVICIOS SANCHEZ BARBA S.A. DE C.V.	LS070727356	LAPUZAZUL 2886	GUADALAJARA	44540	11	05-50441567-0	PAGO ELECTRÓNICO	ORDEN DE COMPRA DE ADQUISICIONES #02030093 LICITACION PÚBLICA	284,367.95	25-jul-15	HA-831
4.710	LIMPIEZA Y SERVICIOS SANCHEZ BARBA S.A. DE C.V.	LS070727356	LAPUZAZUL 2886	GUADALAJARA	44540	11	05-50441567-0	PAGO ELECTRÓNICO	ORDEN DE COMPRA DE ADQUISICIONES #02030093 LICITACION PÚBLICA	324,868.37	25-ago-15	HA-839
4.711	LIMPIEZA Y SERVICIOS SANCHEZ BARBA S.A. DE C.V.	LS070727356	LAPUZAZUL 2886	GUADALAJARA	44540	11	05-50441567-0	PAGO ELECTRÓNICO	ORDEN DE COMPRA DE ADQUISICIONES #02030098 ENLACE DERIVADO DEL	37,508.42	17-ago-15	G-80
4.712	LIMPIEZA Y SERVICIOS SANCHEZ BARBA S.A. DE C.V.	LS070727356	LAPUZAZUL 2886	GUADALAJARA	44540	11	05-50441567-0	PAGO ELECTRÓNICO	ORDEN DE COMPRA DE ADQUISICIONES #02030098 ENLACE DERIVADO DEL	14,812.75	11-feb-15	G-71
4.713	LIMPIEZA Y SERVICIOS SANCHEZ BARBA S.A. DE C.V.	LS070727356	LAPUZAZUL 2886	GUADALAJARA	44540	11	05-50441567-0	PAGO ELECTRÓNICO	ORDEN DE COMPRA DE ADQUISICIONES #02030098 ENLACE DERIVADO DEL	14,533.00	04-ago-15	G-658
4.714	LIMPIEZA Y SERVICIOS SANCHEZ BARBA S.A. DE C.V.	LS070727356	LAPUZAZUL 2886	GUADALAJARA	44540	11	05-50441567-0	PAGO ELECTRÓNICO	ORDEN DE COMPRA DE ADQUISICIONES #02030104 LICITACION PÚBLICA	131,179.89	26-ago-15	HA-878
4.715	LIMPIEZA Y SERVICIOS SANCHEZ BARBA S.A. DE C.V.	LS070727356	LAPUZAZUL 2886	GUADALAJARA	44540	11	05-50441567-0	PAGO ELECTRÓNICO	ORDEN DE COMPRA DE ADQUISICIONES #02030098 ENLACE DERIVADO DEL	28,535.50	11-ago-15	G-68
4.716	LIMPIEZA Y SERVICIOS SANCHEZ BARBA S.A. DE C.V.	LS070727356	LAPUZAZUL 2886	GUADALAJARA	44540	11	05-50441567-0	PAGO ELECTRÓNICO	ORDEN DE COMPRA DE ADQUISICIONES #02030098 ENLACE DERIVADO DEL	21,395.45	28-ago-15	G-232
4.717	LIMPIEZA Y SERVICIOS SANCHEZ BARBA S.A. DE C.V.	LS070727356	LAPUZAZUL 2886	GUADALAJARA	44540	11	05-50441567-0	PAGO ELECTRÓNICO	ORDEN DE COMPRA DE ADQUISICIONES #02030098 ENLACE DERIVADO DEL	37,196.77	06-jun-15	G-319
4.718	LIMPIEZA Y SERVICIOS SANCHEZ BARBA S.A. DE C.V.	LS070727356	LAPUZAZUL 2886	GUADALAJARA	44540	11	05-50441567-0	PAGO ELECTRÓNICO	ORDEN DE COMPRA DE ADQUISICIONES #02030098 ENLACE DERIVADO DEL	99,072.12	03-jun-15	G-298
4.719	LIMPIEZA Y SERVICIOS SANCHEZ BARBA S.A. DE C.V.	LS070727356	LAPUZAZUL 2886	GUADALAJARA	44540	11	05-50441567-0	PAGO ELECTRÓNICO	ORDEN DE COMPRA DE ADQUISICIONES #02030093 LICITACION PÚBLICA	732,397.05	07-mar-15	HA-843
4.720	LIMPIEZA Y SERVICIOS SANCHEZ BARBA S.A. DE C.V.	LS070727356	LAPUZAZUL 2886	GUADALAJARA	44540	11	05-50441567-0	PAGO ELECTRÓNICO	ORDEN DE COMPRA DE ADQUISICIONES #02030093 LICITACION PÚBLICA	10,080.61	16-ago-15	HA-881
4.721	LIMPIEZA Y SERVICIOS SANCHEZ BARBA S.A. DE C.V.	LS070727356	LAPUZAZUL 2886	GUADALAJARA	44540	11	05-50441567-0	PAGO ELECTRÓNICO	ORDEN DE COMPRA DE ADQUISICIONES #02030093 LICITACION PÚBLICA	12,197.20	16-jun-15	HA-790
4.722	LIMPIEZA Y SERVICIOS SANCHEZ BARBA S.A. DE C.V.	LS070727356	LAPUZAZUL 2886	GUADALAJARA	44540	11	05-50441567-0	PAGO ELECTRÓNICO	ORDEN DE COMPRA DE ADQUISICIONES #02030093 LICITACION PÚBLICA	732,397.05	18-jun-15	HA-792
4.723	LIMPIEZA Y SERVICIOS SANCHEZ BARBA S.A. DE C.V.	LS070727356	LAPUZAZUL 2886	GUADALAJARA	44540	11	05-50441567-0	PAGO ELECTRÓNICO	ORDEN DE COMPRA DE ADQUISICIONES #02030093 LICITACION PÚBLICA	732,397.05	18-jun-15	HA-796
4.724	LIMPIEZA Y SERVICIOS SANCHEZ BARBA S.A. DE C.V.	LS070727356	LAPUZAZUL 2886	GUADALAJARA	44540	11	05-50441567-0	PAGO ELECTRÓNICO	ORDEN DE COMPRA DE ADQUISICIONES #02030093 LICITACION PÚBLICA	145,971.87	05-dic-15	HA-1031
4.725	LIMPIEZA Y SERVICIOS SANCHEZ BARBA S.A. DE C.V.	LS070727356	LAPUZAZUL 2886	GUADALAJARA	44540	11	05-50441567-0	PAGO ELECTRÓNICO	ORDEN DE COMPRA DE ADQUISICIONES #02030093 LICITACION PÚBLICA	732,397.05	14-ago-15	HA-821
4.726	LIMPIEZA Y SERVICIOS SANCHEZ BARBA S.A. DE C.V.	LS070727356	LAPUZAZUL 2886	GUADALAJARA	44540	11	05-50441567-0	PAGO ELECTRÓNICO	ORDEN DE COMPRA DE ADQUISICIONES #02030093 LICITACION PÚBLICA	6,525.75	14-ago-15	HA-822
4.727	LIMPIEZA Y SERVICIOS SANCHEZ BARBA S.A. DE C.V.	LS070727356	LAPUZAZUL 2886	GUADALAJARA	44540	11	05-50441567-0	PAGO ELECTRÓNICO	ORDEN DE COMPRA DE ADQUISICIONES #02030108 LICITACION PÚBLICA	251,500.58	12-ago-15	HA-846
4.728	LIMPIEZA Y SERVICIOS SANCHEZ BARBA S.A. DE C.V.	LS070727356	LAPUZAZUL 2886	GUADALAJARA	44540	11	05-50441567-0	PAGO ELECTRÓNICO	ORDEN DE COMPRA DE ADQUISICIONES #02030098 ENLACE DERIVADO DEL	81,797.10	13-feb-15	G-78
4.729	LIMPIEZA Y SERVICIOS SANCHEZ BARBA S.A. DE C.V.	LS070727356	LAPUZAZUL 2886	GUADALAJARA	44540	11	05-50441567-0	PAGO ELECTRÓNICO	ORDEN DE COMPRA DE ADQUISICIONES #02030098 ENLACE DERIVADO DEL	44,969.94	18-ago-15	G-97
4.730	LIMPIEZA Y SERVICIOS SANCHEZ BARBA S.A. DE C.V.	LS070727356	LAPUZAZUL 2886	GUADALAJARA	44540	11	05-50441567-0	PAGO ELECTRÓNICO	ORDEN DE COMPRA DE ADQUISICIONES #02030098 ENLACE DERIVADO DEL	128,453.44	11-mar-15	G-138
4.731	LIMPIEZA Y SERVICIOS SANCHEZ BARBA S.A. DE C.V.	LS070727356	LAPUZAZUL 2886	GUADALAJARA	44540	11	05-50441567-0	PAGO ELECTRÓNICO	ORDEN DE COMPRA DE ADQUISICIONES #02030098 ENLACE DERIVADO DEL	11,865.50	18-ago-15	G-96
4.732	LIMPIEZA Y SERVICIOS SANCHEZ BARBA S.A. DE C.V.	LS070727356	LAPUZAZUL 2886	GUADALAJARA	44540	11	05-50441567-0	PAGO ELECTRÓNICO	ORDEN DE COMPRA DE ADQUISICIONES #02030093 LICITACION PÚBLICA	732,397.05	19-mar-15	HA-896
4.733	LIMPIEZA Y SERVICIOS SANCHEZ BARBA S.A. DE C.V.	LS070727356	LAPUZAZUL 2886	GUADALAJARA	44540	11	05-50441567-0	PAGO ELECTRÓNICO	ORDEN DE COMPRA DE ADQUISICIONES #02030093 LICITACION PÚBLICA	245,081.76	01-dic-15	HA-1024
4.734	LIMPIEZA Y SERVICIOS SANCHEZ BARBA S.A. DE C.V.	LS070727356	LAPUZAZUL 2886	GUADALAJARA	44540	11	05-50441567-0	PAGO ELECTRÓNICO	ORDEN DE COMPRA DE ADQUISICIONES #02030098 ENLACE DE LA RED	47,883.99	03-mar-15	G-130
4.735	LIMPIEZA Y SERVICIOS SANCHEZ BARBA S.A. DE C.V.	LS070727356	LAPUZAZUL 2886	GUADALAJARA	44540	11	05-50441567-0	PAGO ELECTRÓNICO	ORDEN DE COMPRA DE ADQUISICIONES #02030098 ENLACE DE LA RED	27,504.50	22-feb-15	G-101
4.736	LIMPIEZA Y SERVICIOS SANCHEZ BARBA S.A. DE C.V.	LS070727356	LAPUZAZUL 2886	GUADALAJARA	44540	11	05-50441567-0	PAGO ELECTRÓNICO	ORDEN DE COMPRA DE ADQUISICIONES #02030093 LICITACION PÚBLICA	571,069.70	09-dic-15	HA-1059
4.737	LIMPIEZA Y SERVICIOS SANCHEZ BARBA S.A. DE C.V.	LS070727356	LAPUZAZUL 2886	GUADALAJARA	44540	11	05-50441567-0	PAGO ELECTRÓNICO	ORDEN DE COMPRA DE ADQUISICIONES #02030098 ENLACE DERIVADO DEL	58,198.37	17-jul-15	G-412
4.738	LIMPIEZA Y SERVICIOS SANCHEZ BARBA S.A. DE C.V.	LS070727356	LAPUZAZUL 2886	GUADALAJARA	44540	11	05-50441567-0	PAGO ELECTRÓNICO	ORDEN DE COMPRA DE ADQUISICIONES #02030098 ENLACE DERIVADO DEL	24,818.27	29-abr-15	G-218
4.739	LIMPIEZA Y SERVICIOS SANCHEZ BARBA S.A. DE C.V.	LS070727356	LAPUZAZUL 2886	GUADALAJARA	44540	11	05-50441567-0	PAGO ELECTRÓNICO	ORDEN DE COMPRA DE ADQUISICIONES #02030098 ENLACE DERIVADO DEL	39,711.00	21-dic-15	G-208
4.740	LIMPIEZA Y SERVICIOS SANCHEZ BARBA S.A. DE C.V.	LS070727356	LAPUZAZUL 2886	GUADALAJARA	44540	11	05-50441567-0	PAGO ELECTRÓNICO	ORDEN			





CUENTA PÚBLICA - MUNICIPIO ZAPOPAN

INFORMATIVA DE PROVEEDORES  
DEL 1º AL 31 DE DICIEMBRE DE 2025

(Cifras en pesos)

Nº	PROVEEDOR Y/O PRESTADOR	R.F.C.	DOMICILIO	CIUDAD	CÓDIGO POSTAL	FUENTE DE FINANCIAMIENTO	ORIGEN DEL RECURSO POR CUENTA BANCARIA	FORMA DE PAGO	DESCRIPCIÓN DEL GASTO	IMPORTE	FECHA DE LA FACTURA	FOLIO DE FACTURA
4.831	LANCAN SOLUCIONES EN TECNOLOGÍA S DE RL DE CV	LS170719MM7	AMERICAS 1254 10 OFIC 49	GUADALAJARA	44610	25	124044763	SOLDO REGISTRO	ORDEN DE COMPRA DE ADQUISICIONES #020301624 LICITACION PUBLICA	17,746,240.00	09-06-25	A-472
4.832	LANCAN SOLUCIONES EN TECNOLOGÍA S DE RL DE CV	LS170719MM7	AMERICAS 1254 10 OFIC 49	GUADALAJARA	44610	11	05-50441567-0	PAGO ELECTRONICO	ORDEN DE COMPRA DE ADQUISICIONES #020301723 REQUISICION EN LA DE LA	3,274,764.00	28-06-25	A-473
4.833	LANCAN SOLUCIONES EN TECNOLOGÍA S DE RL DE CV	LS170719MM7	AMERICAS 1254 10 OFIC 49	GUADALAJARA	44610	11	05-50441567-0	PAGO ELECTRONICO	ORDEN DE COMPRA DE ADQUISICIONES #020302084 LICITACION PUBLICA DE	965.12	04-jun-25	A-425
4.834	LANCAN SOLUCIONES EN TECNOLOGÍA S DE RL DE CV	LS170719MM7	AMERICAS 1254 10 OFIC 49	GUADALAJARA	44610	11	05-50441567-0	PAGO ELECTRONICO	ORDEN DE COMPRA DE ADQUISICIONES #020302082 LICITACION PUBLICA DE	887,470.00	28-06-25	A-424
4.835	LUIS ALONSO MAGAÑA DEL TORO	MATL7707281C7	JUSTO SIERRA 2176 1002	GUADALAJARA	44600	11	05-50441567-0	PAGO ELECTRONICO	ORDEN DE COMPRA DE ADQUISICIONES #020302074 LICITACION PUBLICA DE	400,000.00	16-jun-25	MATL25-21
4.836	LUIS ALONSO MAGAÑA DEL TORO	MATL7707281C7	JUSTO SIERRA 2176 1002	GUADALAJARA	44600	11	05-50441567-0	PAGO ELECTRONICO	ORDEN DE COMPRA DE ADQUISICIONES #020302074 LICITACION PUBLICA DE	410,475.00	15-06-25	86273FEBRAB
4.837	LUIS ALONSO MAGAÑA DEL TORO	MATL7707281C7	JUSTO SIERRA 2176 1002	GUADALAJARA	44600	11	05-50441567-0	PAGO ELECTRONICO	ORDEN DE COMPRA DE ADQUISICIONES #020302074 LICITACION PUBLICA DE	210,900.00	14-06-25	MATL25-22
4.838	LUIS ALONSO MAGAÑA DEL TORO	MATL7707281C7	JUSTO SIERRA 2176 1002	GUADALAJARA	44600	11	05-50441567-0	PAGO ELECTRONICO	ORDEN DE COMPRA DE ADQUISICIONES #020301034 AMPLIACION DEL JORN DE	204,355.00	15-06-25	00021AAE8849
4.839	LUIS ANGEL BERNAL POLO	BEPL880219B97	ANDADOR SAN PABLO 46	ZAPOPAN	45036	11	05-50441567-0	PAGO ELECTRONICO	ORDEN DE COMPRA DE ADQUISICIONES #020301472 LICITACION PUBLICA DE	43,864.58	10-nov-25	974
4.840	LUIS ANGEL BERNAL POLO	BEPL880219B97	ANDADOR SAN PABLO 46	ZAPOPAN	45036	11	05-50441567-0	PAGO ELECTRONICO	ORDEN DE COMPRA DE ADQUISICIONES #020302083 LICITACION PUBLICA DE	558.40	26-jun-25	882
4.841	LUIS ANGEL BERNAL POLO	BEPL880219B97	ANDADOR SAN PABLO 46	ZAPOPAN	45036	11	05-50441567-0	PAGO ELECTRONICO	ORDEN DE COMPRA DE ADQUISICIONES #020302083 LICITACION PUBLICA DE	1,772.32	26-jun-25	881
4.842	LUIS ANGEL BERNAL POLO	BEPL880219B97	ANDADOR SAN PABLO 46	ZAPOPAN	45036	11	05-50441567-0	PAGO ELECTRONICO	ORDEN DE COMPRA DE ADQUISICIONES #020302083 LICITACION PUBLICA DE	6,190.80	11-06-25	880
4.843	LUIS ANGEL BERNAL POLO	BEPL880219B97	ANDADOR SAN PABLO 46	ZAPOPAN	45036	11	05-50441567-0	PAGO ELECTRONICO	ORDEN DE COMPRA DE ADQUISICIONES #020302075 LICITACION PUBLICA DE	9,747.20	02-jun-25	884
4.844	LUIS ANGEL BERNAL POLO	BEPL880219B97	ANDADOR SAN PABLO 46	ZAPOPAN	45036	11	05-50441567-0	PAGO ELECTRONICO	ORDEN DE COMPRA DE ADQUISICIONES #020302075 LICITACION PUBLICA DE	123,065.34	14-06-25	905
4.845	LUIS ANGEL BERNAL POLO	BEPL880219B97	ANDADOR SAN PABLO 46	ZAPOPAN	45036	11	05-50441567-0	PAGO ELECTRONICO	ORDEN DE COMPRA DE ADQUISICIONES #020302005 LICITACION PUBLICA DE	16,297.53	30-06-24	896
4.846	LUIS ANGEL BERNAL POLO	BEPL880219B97	ANDADOR SAN PABLO 46	ZAPOPAN	45036	11	05-50441567-0	PAGO ELECTRONICO	ORDEN DE COMPRA DE ADQUISICIONES #020301178 LICITACION PUBLICA DE	69,594.51	01-06-25	910
4.847	LUIS FABIAN DURAN BANDERAS	DUBL9505030K8	SIXTA SUR 8018	ZAPOPAN	45138	11	05-50441567-0	PAGO ELECTRONICO	ORDEN DE COMPRA DE ADQUISICIONES #020302056 SERVICIOS PROFESIONALES	13,572.00	14-06-25	18378270207
4.848	LUIS FABIAN DURAN BANDERAS	DUBL9505030K8	SIXTA SUR 8018	ZAPOPAN	45138	11	05-50441567-0	PAGO ELECTRONICO	ORDEN DE COMPRA DE ADQUISICIONES #020302056 SERVICIOS PROFESIONALES	7,132.00	08-jun-25	33392082350
4.849	LUIS FABIAN DURAN BANDERAS	DUBL9505030K8	SIXTA SUR 8018	ZAPOPAN	45138	11	05-50441567-0	PAGO ELECTRONICO	ORDEN DE COMPRA DE ADQUISICIONES #020302056 SERVICIOS PROFESIONALES	6,612.00	04-06-24	623127511894
4.850	LUIS FABIAN DURAN BANDERAS	DUBL9505030K8	SIXTA SUR 8018	ZAPOPAN	45138	11	05-50441567-0	PAGO ELECTRONICO	ORDEN DE COMPRA DE ADQUISICIONES #020302056 SERVICIOS PROFESIONALES	5,568.00	06-06-24	918466KCN94
4.851	LUIS FABIAN DURAN BANDERAS	DUBL9505030K8	SIXTA SUR 8018	ZAPOPAN	45138	11	05-50441567-0	PAGO ELECTRONICO	ORDEN DE COMPRA DE ADQUISICIONES #020302056 SERVICIOS PROFESIONALES	9,860.00	08-jun-25	071846CF92028
4.852	LUIS FABIAN DURAN BANDERAS	DUBL9505030K8	SIXTA SUR 8018	ZAPOPAN	45138	11	05-50441567-0	PAGO ELECTRONICO	ORDEN DE COMPRA DE ADQUISICIONES #020302056 SERVICIOS PROFESIONALES	9,280.00	01-06-25	162846F9032
4.853	LUIS FABIAN DURAN BANDERAS	DUBL9505030K8	SIXTA SUR 8018	ZAPOPAN	45138	11	05-50441567-0	PAGO ELECTRONICO	ORDEN DE COMPRA DE ADQUISICIONES #020302056 SERVICIOS PROFESIONALES	18,604.00	01-06-25	90205517394
4.854	LUIS FABIAN DURAN BANDERAS	DUBL9505030K8	SIXTA SUR 8018	ZAPOPAN	45138	11	05-50441567-0	PAGO ELECTRONICO	ORDEN DE COMPRA DE ADQUISICIONES #020302056 SERVICIOS PROFESIONALES	4,700.00	01-06-25	14805774630
4.855	LUIS FABIAN DURAN BANDERAS	DUBL9505030K8	SIXTA SUR 8018	ZAPOPAN	45138	11	05-50441567-0	PAGO ELECTRONICO	ORDEN DE COMPRA DE ADQUISICIONES #020302056 SERVICIOS PROFESIONALES	27,840.00	04-06-25	18052049709
4.856	LUIS FABIAN DURAN BANDERAS	DUBL9505030K8	SIXTA SUR 8018	ZAPOPAN	45138	11	05-50441567-0	PAGO ELECTRONICO	ORDEN DE COMPRA DE ADQUISICIONES #020302056 SERVICIOS PROFESIONALES	9,660.00	09-06-25	48104C31866
4.857	LUIS FABIAN DURAN BANDERAS	DUBL9505030K8	SIXTA SUR 8018	ZAPOPAN	45138	11	05-50441567-0	PAGO ELECTRONICO	ORDEN DE COMPRA DE ADQUISICIONES #020302056 SERVICIOS PROFESIONALES	9,280.00	09-06-25	80838460211
4.858	LUIS FABIAN DURAN BANDERAS	DUBL9505030K8	SIXTA SUR 8018	ZAPOPAN	45138	11	05-50441567-0	PAGO ELECTRONICO	ORDEN DE COMPRA DE ADQUISICIONES #020302056 SERVICIOS PROFESIONALES	6,032.00	05-06-25	85982623388A
4.859	LUIS FABIAN DURAN BANDERAS	DUBL9505030K8	SIXTA SUR 8018	ZAPOPAN	45138	11	05-50441567-0	PAGO ELECTRONICO	ORDEN DE COMPRA DE ADQUISICIONES #020302056 SERVICIOS PROFESIONALES	11,020.00	08-06-25	808437887800
4.860	LUIS FABIAN DURAN BANDERAS	DUBL9505030K8	SIXTA SUR 8018	ZAPOPAN	45138	11	05-50441567-0	PAGO ELECTRONICO	ORDEN DE COMPRA DE ADQUISICIONES #020302056 SERVICIOS PROFESIONALES	11,020.00	01-06-25	9088183730C
4.861	LUIS FABIAN DURAN BANDERAS	DUBL9505030K8	SIXTA SUR 8018	ZAPOPAN	45138	11	05-50441567-0	PAGO ELECTRONICO	ORDEN DE COMPRA DE ADQUISICIONES #020302056 SERVICIOS PROFESIONALES	8,022.00	09-06-25	85010CF740C
4.862	LUIS FABIAN DURAN BANDERAS	DUBL9505030K8	SIXTA SUR 8018	ZAPOPAN	45138	11	05-50441567-0	PAGO ELECTRONICO	ORDEN DE COMPRA DE ADQUISICIONES #020302056 SERVICIOS PROFESIONALES	10,400.00	05-06-25	189312951699
4.863	LUIS FABIAN DURAN BANDERAS	DUBL9505030K8	SIXTA SUR 8018	ZAPOPAN	45138	11	05-50441567-0	PAGO ELECTRONICO	ORDEN DE COMPRA DE ADQUISICIONES #020302056 SERVICIOS PROFESIONALES	6,032.00	04-06-25	001552574E
4.864	LUIS FABIAN DURAN BANDERAS	DUBL9505030K8	SIXTA SUR 8018	ZAPOPAN	45138	11	05-50441567-0	PAGO ELECTRONICO	ORDEN DE COMPRA DE ADQUISICIONES #020302056 SERVICIOS PROFESIONALES	10,400.00	04-06-25	01488011938A
4.865	LUIS FABIAN DURAN BANDERAS	DUBL9505030K8	SIXTA SUR 8018	ZAPOPAN	45138	11	05-50441567-0	PAGO ELECTRONICO	ORDEN DE COMPRA DE ADQUISICIONES #020302056 SERVICIOS PROFESIONALES	9,280.00	01-06-25	0564703815
4.866	LUIS GERARDO RUIZ DOMINGUEZ	RUIDL80329U74	M. MARTINEZ VALADEZ 96	GUADALAJARA	44810	11	05-50441567-0	PAGO ELECTRONICO	ORDEN DE COMPRA DE ADQUISICIONES #020302077 LICITACION PUBLICA	1,801,899.31	17-06-25	A-1086
4.867	LUIS GERARDO RUIZ DOMINGUEZ	RUIDL80329U74	M. MARTINEZ VALADEZ 96	GUADALAJARA	44810	11	05-50441567-0	PAGO ELECTRONICO	ORDEN DE COMPRA DE ADQUISICIONES #020302077 LICITACION PUBLICA	1,644,614.20	17-06-25	A-1081
4.868	LUIS GERARDO RUIZ DOMINGUEZ	RUIDL80329U74	M. MARTINEZ VALADEZ 96	GUADALAJARA	44810	11	05-50441567-0	PAGO ELECTRONICO	ORDEN DE COMPRA DE ADQUISICIONES #020302080 LICITACION PUBLICA	795,688.54	17-06-25	A-1084
4.869	LUIS GERARDO RUIZ DOMINGUEZ	RUIDL80329U74	M. MARTINEZ VALADEZ 96	GUADALAJARA	44810	11	05-50441567-0	PAGO ELECTRONICO	ORDEN DE COMPRA DE ADQUISICIONES #020302080 LICITACION PUBLICA	995,688.54	17-06-25	A-1085
4.870	LUIS GERARDO RUIZ DOMINGUEZ	RUIDL80329U74	M. MARTINEZ VALADEZ 96	GUADALAJARA	44810	11	05-50441567-0	PAGO ELECTRONICO	ORDEN DE COMPRA DE ADQUISICIONES #020302080 LICITACION PUBLICA	1,707,258.88	20-06-24	A-1078
4.871	LUIS GERARDO RUIZ DOMINGUEZ	RUIDL80329U74	M. MARTINEZ VALADEZ 96	GUADALAJARA	44810	11	05-50441567-0	PAGO ELECTRONICO	ORDEN DE COMPRA DE ADQUISICIONES #020302080 LICITACION PUBLICA	1,234,900.65	17-06-25	A-1083
4.872	LUIS GERARDO RUIZ DOMINGUEZ	RUIDL80329U74	M. MARTINEZ VALADEZ 96	GUADALAJARA	44810	11	05-50441567-0	PAGO ELECTRONICO	ORDEN DE COMPRA DE ADQUISICIONES #020302080 LICITACION PUBLICA	1,204,318.40	15-06-25	A-1089
4.873	LUIS GERARDO RUIZ DOMINGUEZ	RUIDL80329U74	M. MARTINEZ VALADEZ 96	GUADALAJARA	44810	11	05-50441567-0	PAGO ELECTRONICO	ORDEN DE COMPRA DE ADQUISICIONES #020302080 LICITACION PUBLICA	1,644,614.20	25-06-25	A-1091
4.874	LUIS GERARDO RUIZ DOMINGUEZ	RUIDL80329U74	M. MARTINEZ VALADEZ 96	GUADALAJARA	44810	11	05-50441567-0	PAGO ELECTRONICO	ORDEN DE COMPRA DE ADQUISICIONES #020302080 LICITACION PUBLICA	100,644.00	31-06-25	A-1000
4.875	LUIS GERARDO RUIZ DOMINGUEZ	RUIDL80329U74	M. MARTINEZ VALADEZ 96	GUADALAJARA	44810	11	05-50441567-0	PAGO ELECTRONICO	ORDEN DE COMPRA DE ADQUISICIONES #020302080 LICITACION PUBLICA	1,548,000.00	21-06-25	A-1001
4.876	LUIS GERARDO RUIZ DOMINGUEZ	RUIDL80329U74	M. MARTINEZ VALADEZ 96	GUADALAJARA	44810	11	05-50441567-0	PAGO ELECTRONICO	ORDEN DE COMPRA DE ADQUISICIONES #020302080 LICITACION PUBLICA	1,294,610.67	25-06-25	A-1092
4.877	LUIS GERARDO RUIZ DOMINGUEZ	RUIDL80329U74	M. MARTINEZ VALADEZ 96	GUADALAJARA	44810	11	05-50441567-0	PAGO ELECTRONICO	ORDEN DE COMPRA DE ADQUISICIONES #020302080 LICITACION PUBLICA	1,801,899.31	25-06-25	A-1087
4.878	LUIS GERARDO RUIZ DOMINGUEZ	RUIDL80329U74	M. MARTINEZ VALADEZ 96	GUADALAJARA	44810	11	05-50441567-0	PAGO ELECTRONICO	ORDEN DE COMPRA DE ADQUISICIONES #020302080 LICITACION PUBLICA	1,801,899.31	25-06-25	A-1088
4.879	LUIS GERARDO RUIZ DOMINGUEZ	RUIDL80329U74	M. MARTINEZ VALADEZ 96	GUADALAJARA	44810	11	05-50441567-0	PAGO ELECTRONICO	ORDEN DE COMPRA DE ADQUISICIONES #020302080 LICITACION PUBLICA	2,489,972.00	07-06-25	A-1095
4.880	LUIS GERARDO RUIZ DOMINGUEZ	RUIDL80329U74	M. MARTINEZ VALADEZ 96	GUADALAJARA	44810	11	05-50441567-0	PAGO ELECTRONICO	ORDEN DE COMPRA DE ADQUISICIONES #020302080 LICITACION PUBLICA	352,341.00	31-06-25	A-1093
4.881	LUIS GERARDO RUIZ DOMINGUEZ	RUIDL80329U74	M. MARTINEZ VALADEZ 96	GUADALAJARA	44810	11	05-50441567-0	PAGO ELECTRONICO	ORDEN DE COMPRA DE ADQUISICIONES #020302080 LICITACION PUBLICA	168,697.32	31-06-25	A-1007
4.882	LUIS GERARDO RUIZ DOMINGUEZ	RUIDL80329U74	M. MARTINEZ VALADEZ 96	GUADALAJARA	44810	11	05-50441567-0	PAGO ELECTRONICO	ORDEN DE COMPRA DE ADQUISICIONES #020302080 LICITACION PUBLICA	364,991.70	18-06-25	A-1029
4.883	LUIS GERARDO RUIZ DOMINGUEZ	RUIDL80329U74	M. MARTINEZ VALADEZ 96	GUADALAJARA	44810	11	05-50441567-0	PAGO ELECTRONICO	ORDEN DE COMPRA DE ADQUISICIONES #020302080 LICITACION PUBLICA	1,801,899.31	17-06-25	A-1100
4.884	LUIS GERARDO RUIZ DOMINGUEZ	RUIDL80329U74	M. MARTINEZ VALADEZ 96	GUADALAJARA	44810	11	05-50441567-0	PAGO ELECTRONICO	ORDEN DE COMPRA DE ADQUISICIONES #020302080 LICITACION PUBLICA	182,901.50	01-06-25	A-1048
4.885	LUIS GERARDO RUIZ DOMINGUEZ	RUIDL80329U74	M. MARTINEZ VALADEZ 96	GUADALAJARA	44810	11	05-50441567-0	PAGO ELECTRONICO	ORDEN DE COMPRA DE ADQUISICIONES #020302080 LICITACION PUBLICA	278,492.50	01-06-25	A-1044
4.886	LUIS GERARDO RUIZ DOMINGUEZ	RUIDL80329U74	M. MARTINEZ VALADEZ 96	GUADALAJARA	44810	11	05-50441567-0	PAGO ELECTRONICO	ORDEN DE COMPRA DE ADQUISICIONES #020302080 LICITACION PUBLICA	111,468.21	01-06-25	A-1045
4.887	LUIS GERARDO RUIZ DOMINGUEZ	RUIDL80329U74	M. MARTINEZ VALADEZ 96	GUADALAJARA	44810	11	05-50441567-0	PAGO ELECTRONICO	ORDEN DE COMPRA DE ADQUISICIONES #020302080 LICITACION PUBLICA	121,079.38	01-06-25	A-1046
4.888	LUIS GERARDO RUIZ DOMINGUEZ	RUIDL80329U74	M. MARTINEZ VALADEZ 96	GUADALAJARA	44810	11	05-50441567-0	PAGO ELECTRONICO	ORDEN DE COMPRA DE ADQUISICIONES #020302080 LICITACION PUBLICA	104,102.49	01-06-25	A-1047
4.889	LUIS GERARDO RUIZ DOMINGUEZ	RUIDL80329U74	M. MARTINEZ VALADEZ 96	GUADALAJARA	44810	11	05-50441567-0	PAGO ELECTRONICO	ORDEN DE COMPRA DE ADQUISICIONES #020302080 LICITACION PUBLICA	82,523.47	01-06-25	A-1041
4.890	LUIS GERARDO RUIZ DOMINGUEZ	RUIDL80329U74	M. MARTINEZ VALADEZ 96	GUADALAJARA	44810	11	05-50441567-0	PAGO ELECTRONICO	ORDEN DE COMPRA DE ADQUISICIONES #020302080 LICITACION PUBLICA	248,921.13	09-06-25	A-1071
4.891	LUIS GERARDO RUIZ DOMINGUEZ	RUIDL80329U74	M. MARTINEZ VALADEZ 96	GUADALAJARA	44810	11	05-50441567-0	PAGO ELECTRONICO	ORDEN			

CUENTA PÚBLICA - MUNICIPIO ZAPAPAN

INFORMATIVA DE PROVEEDORES

DEL 1° AL 31 DE DICIEMBRE DE 2025

(Cifras en pesos)

№	PROVEEDOR Y/O PRESTADOR	R.F.C.	DOMICILIO	CUBANO	CÓDIGO POSTAL	FUENTE DE FINANCIAMIENTO	MONEDA DEL RECURSO POR CUENTA BANCARIA	FORMA DE PAGO	DESCRIPCIÓN DEL GASTO	IMPORTE	FECHA DE LA FACTURA	VOLU DE FACTURA
4.901	LUIS GERARDO RUIZ DOMINGUEZ	RUIDL60329UT4	M. MARTINEZ VALADEZ 96	GUADALAJARA	44810	11	05-50441567-C	PAGO ELECTRONICO	ORDEN DE COMPRA DE ADQUISICIONES #02050680 LICITACION PUBLICA	425,734.00	17-sep-25	A-1081
4.902	LUIS GERARDO RUIZ DOMINGUEZ	RUIDL60329UT4	M. MARTINEZ VALADEZ 96	GUADALAJARA	44810	11	05-50441567-C	PAGO ELECTRONICO	ORDEN DE COMPRA DE ADQUISICIONES #02050680 LICITACION PUBLICA	871,127.47	09-sep-25	A-1073
4.903	LUIS GERARDO RUIZ DOMINGUEZ	RUIDL60329UT4	M. MARTINEZ VALADEZ 96	GUADALAJARA	44810	11	05-50441567-C	PAGO ELECTRONICO	ORDEN DE COMPRA DE ADQUISICIONES #02050680 LICITACION PUBLICA	895,688.54	09-sep-25	A-1074
4.904	LUIS GERARDO RUIZ DOMINGUEZ	RUIDL60329UT4	M. MARTINEZ VALADEZ 96	GUADALAJARA	44810	11	05-50441567-C	PAGO ELECTRONICO	ORDEN DE COMPRA DE ADQUISICIONES #02050680 LICITACION PUBLICA	1,446,614.10	09-sep-25	A-1075
4.905	LUIS GERARDO RUIZ DOMINGUEZ	RUIDL60329UT4	M. MARTINEZ VALADEZ 96	GUADALAJARA	44810	11	05-50441567-C	PAGO ELECTRONICO	ORDEN DE COMPRA DE ADQUISICIONES #02050680 LICITACION PUBLICA	1,446,614.10	13-ago-25	A-905
4.906	LUIS GERARDO RUIZ DOMINGUEZ	RUIDL60329UT4	M. MARTINEZ VALADEZ 96	GUADALAJARA	44810	11	05-50441567-C	PAGO ELECTRONICO	ORDEN DE COMPRA DE ADQUISICIONES #02050680 LICITACION PUBLICA	1,702,932.00	13-jun-25	A-906
4.907	LUIS GERARDO RUIZ DOMINGUEZ	RUIDL60329UT4	M. MARTINEZ VALADEZ 96	GUADALAJARA	44810	11	05-50441567-C	PAGO ELECTRONICO	ORDEN DE COMPRA DE ADQUISICIONES #02050680 LICITACION PUBLICA	1,702,932.00	13-jun-25	A-907
4.908	LUIS GERARDO RUIZ DOMINGUEZ	RUIDL60329UT4	M. MARTINEZ VALADEZ 96	GUADALAJARA	44810	11	05-50441567-C	PAGO ELECTRONICO	ORDEN DE COMPRA DE ADQUISICIONES #02050680 LICITACION PUBLICA	871,127.47	13-jun-25	A-904
4.909	LUIS GERARDO RUIZ DOMINGUEZ	RUIDL60329UT4	M. MARTINEZ VALADEZ 96	GUADALAJARA	44810	11	05-50441567-C	PAGO ELECTRONICO	ORDEN DE COMPRA DE ADQUISICIONES #02050680 LICITACION PUBLICA	1,702,932.00	17-jul-25	A-905
4.910	LUIS GERARDO RUIZ DOMINGUEZ	RUIDL60329UT4	M. MARTINEZ VALADEZ 96	GUADALAJARA	44810	11	05-50441567-C	PAGO ELECTRONICO	ORDEN DE COMPRA DE ADQUISICIONES #02050680 LICITACION PUBLICA	1,702,932.00	17-jul-25	A-907
4.911	LUIS GERARDO RUIZ DOMINGUEZ	RUIDL60329UT4	M. MARTINEZ VALADEZ 96	GUADALAJARA	44810	11	05-50441567-C	PAGO ELECTRONICO	ORDEN DE COMPRA DE ADQUISICIONES #02050677 LICITACION PUBLICA	7,920,448.21	23-ene-25	A-1111
4.912	LUIS GERARDO RUIZ DOMINGUEZ	RUIDL60329UT4	M. MARTINEZ VALADEZ 96	GUADALAJARA	44810	11	05-50441567-C	PAGO ELECTRONICO	ORDEN DE COMPRA DE ADQUISICIONES #02050677 LICITACION PUBLICA	310,812.28	01-feb-25	A-1042
4.913	LUIS GERARDO RUIZ DOMINGUEZ	RUIDL60329UT4	M. MARTINEZ VALADEZ 96	GUADALAJARA	44810	11	05-50441567-C	PAGO ELECTRONICO	ORDEN DE COMPRA DE ADQUISICIONES #02050677 LICITACION PUBLICA	169,487.72	03-feb-25	A-1051
4.914	LUIS GERARDO RUIZ DOMINGUEZ	RUIDL60329UT4	M. MARTINEZ VALADEZ 96	GUADALAJARA	44810	11	05-50441567-C	PAGO ELECTRONICO	ORDEN DE COMPRA DE ADQUISICIONES #02050677 LICITACION PUBLICA	195,208.43	03-sep-25	A-1062
4.915	LUIS GERARDO RUIZ DOMINGUEZ	RUIDL60329UT4	M. MARTINEZ VALADEZ 96	GUADALAJARA	44810	11	05-50441567-C	PAGO ELECTRONICO	ORDEN DE COMPRA DE ADQUISICIONES #02050677 LICITACION PUBLICA	100,047.29	03-sep-25	A-1050
4.916	LUIS GERARDO RUIZ DOMINGUEZ	RUIDL60329UT4	M. MARTINEZ VALADEZ 96	GUADALAJARA	44810	11	05-50441567-C	PAGO ELECTRONICO	ORDEN DE COMPRA DE ADQUISICIONES #02050677 LICITACION PUBLICA	142,943.03	03-sep-25	A-1063
4.917	LUIS GERARDO RUIZ DOMINGUEZ	RUIDL60329UT4	M. MARTINEZ VALADEZ 96	GUADALAJARA	44810	11	05-50441567-C	PAGO ELECTRONICO	ORDEN DE COMPRA DE ADQUISICIONES #02050677 LICITACION PUBLICA	1,801,869.91	16-ene-25	A-1103
4.918	LUIS GERARDO RUIZ DOMINGUEZ	RUIDL60329UT4	M. MARTINEZ VALADEZ 96	GUADALAJARA	44810	11	05-50441567-C	PAGO ELECTRONICO	ORDEN DE COMPRA DE ADQUISICIONES #02050677 LICITACION PUBLICA	1,746,711.97	16-ene-25	A-1101
4.919	LUIS GUADALUPE HERNANDEZ DE ARCOB	HEALR9120888B	VISTA HERMOSA 337	ZAPAPAN	45150	11	05-50441567-C	PAGO ELECTRONICO	ORDEN DE COMPRA DE ADQUISICIONES #02050070 SERVICIOS PROFESIONALES	10,937.50	14-ene-25	LD000523881
4.920	LUIS GUADALUPE HERNANDEZ DE ARCOB	HEALR9120888B	VISTA HERMOSA 337	ZAPAPAN	45150	11	05-50441567-C	PAGO ELECTRONICO	ORDEN DE COMPRA DE ADQUISICIONES #02050070 SERVICIOS PROFESIONALES	4,390.00	04-ene-25	ADPFL09801E
4.921	LUIS GUADALUPE HERNANDEZ DE ARCOB	HEALR9120888B	VISTA HERMOSA 337	ZAPAPAN	45150	11	05-50441567-C	PAGO ELECTRONICO	ORDEN DE COMPRA DE ADQUISICIONES #02050070 SERVICIOS PROFESIONALES	21,802.50	08-mar-25	25F803582E2B
4.922	LUIS GUADALUPE HERNANDEZ DE ARCOB	HEALR9120888B	VISTA HERMOSA 337	ZAPAPAN	45150	11	05-50441567-C	PAGO ELECTRONICO	ORDEN DE COMPRA DE ADQUISICIONES #02050070 SERVICIOS PROFESIONALES	14,917.50	13-ago-25	86T2805E09F3
4.923	LUIS GUADALUPE HERNANDEZ DE ARCOB	HEALR9120888B	VISTA HERMOSA 337	ZAPAPAN	45150	11	05-50441567-C	PAGO ELECTRONICO	ORDEN DE COMPRA DE ADQUISICIONES #02050070 SERVICIOS PROFESIONALES	5,797.50	01-jun-25	CY20074000C
4.924	LUIS HENRIQUETA VILLALBA MONTAÑANA	VAMLR90511994	VISTA NORTE 2715 54	ZAPAPAN	45180	11	05-50441567-C	PAGO ELECTRONICO	ORDEN DE COMPRA DE ADQUISICIONES #02050148 SERVICIOS PROFESIONALES	5,163.75	03-dic-24	90K423331224
4.925	LUIS JAVIER AVILA FLASENCIA	AFPLJ1007095	FRANCISCO VILLA 9	ZAPAPAN	45186	11	05-50441567-C	PAGO ELECTRONICO	ORDEN DE COMPRA DE ADQUISICIONES #02050032 SERVICIOS PROFESIONALES	4,580.00	10-jul-25	73F140818F31A
4.926	LUIS JAVIER AVILA FLASENCIA	AFPLJ1007095	FRANCISCO VILLA 9	ZAPAPAN	45186	11	05-50441567-C	PAGO ELECTRONICO	ORDEN DE COMPRA DE ADQUISICIONES #02050032 SERVICIOS PROFESIONALES	7,344.00	30-mar-25	9102L31895C7
4.927	LUIS JAVIER AVILA FLASENCIA	AFPLJ1007095	FRANCISCO VILLA 9	ZAPAPAN	45186	11	05-50441567-C	PAGO ELECTRONICO	ORDEN DE COMPRA DE ADQUISICIONES #02050032 SERVICIOS PROFESIONALES	5,308.00	01-abr-25	98E40D0482F2
4.928	LUIS JAVIER AVILA FLASENCIA	AFPLJ1007095	FRANCISCO VILLA 9	ZAPAPAN	45186	11	05-50441567-C	PAGO ELECTRONICO	ORDEN DE COMPRA DE ADQUISICIONES #02050032 SERVICIOS PROFESIONALES	3,672.00	05-jun-25	1708F92398C8
4.929	LUIS JAVIER AVILA FLASENCIA	AFPLJ1007095	FRANCISCO VILLA 9	ZAPAPAN	45186	11	05-50441567-C	PAGO ELECTRONICO	ORDEN DE COMPRA DE ADQUISICIONES #02050032 SERVICIOS PROFESIONALES	3,672.00	06-ago-25	539126197744
4.930	LUIS JAVIER AVILA FLASENCIA	AFPLJ1007095	FRANCISCO VILLA 9	ZAPAPAN	45186	11	05-50441567-C	PAGO ELECTRONICO	ORDEN DE COMPRA DE ADQUISICIONES #02050032 SERVICIOS PROFESIONALES	1,872.00	08-mar-25	D4EE110000A
4.931	LUIS MIGUEL MARTINEZ MARISCAL	MAMLU01051070J	DEMOCRITO 17	GUADALAJARA	44790	11	05-50441567-C	PAGO ELECTRONICO	ORDEN DE COMPRA DE ADQUISICIONES #02050016 SERVICIOS PROFESIONALES	3,672.00	01-ene-25	Z90D0747431
4.932	LUIS MIGUEL MARTINEZ MARISCAL	MAMLU01051070J	DEMOCRITO 17	GUADALAJARA	44790	11	05-50441567-C	PAGO ELECTRONICO	ORDEN DE COMPRA DE ADQUISICIONES #02050016 SERVICIOS PROFESIONALES	3,672.00	07-mar-25	30151C417754
4.933	LUIS MIGUEL MARTINEZ MARISCAL	MAMLU01051070J	DEMOCRITO 17	GUADALAJARA	44790	11	05-50441567-C	PAGO ELECTRONICO	ORDEN DE COMPRA DE ADQUISICIONES #02050016 SERVICIOS PROFESIONALES	3,672.00	06-ago-25	62147C911752
4.934	LUIS MIGUEL MARTINEZ MARISCAL	MAMLU01051070J	DEMOCRITO 17	GUADALAJARA	44790	11	05-50441567-C	PAGO ELECTRONICO	ORDEN DE COMPRA DE ADQUISICIONES #02050016 SERVICIOS PROFESIONALES	3,672.00	04-mar-25	9488F18A423
4.935	LUIS MIGUEL MARTINEZ MARISCAL	MAMLU01051070J	DEMOCRITO 17	GUADALAJARA	44790	11	05-50441567-C	PAGO ELECTRONICO	ORDEN DE COMPRA DE ADQUISICIONES #02050016 SERVICIOS PROFESIONALES	6,438.00	18-mar-25	4601074482793
4.936	LUIS MIGUEL MARTINEZ MARISCAL	MAMLU01051070J	DEMOCRITO 17	GUADALAJARA	44790	11	05-50441567-C	PAGO ELECTRONICO	ORDEN DE COMPRA DE ADQUISICIONES #02050016 SERVICIOS PROFESIONALES	5,508.00	01-abr-25	888189208728
4.937	LUIS MIGUEL MARTINEZ MARISCAL	MAMLU01051070J	DEMOCRITO 17	GUADALAJARA	44790	11	05-50441567-C	PAGO ELECTRONICO	ORDEN DE COMPRA DE ADQUISICIONES #02050016 SERVICIOS PROFESIONALES	4,590.00	06-sep-25	480106893104
4.938	LUIS MIGUEL MARTINEZ MARISCAL	MAMLU01051070J	DEMOCRITO 17	GUADALAJARA	44790	11	05-50441567-C	PAGO ELECTRONICO	ORDEN DE COMPRA DE ADQUISICIONES #02050016 SERVICIOS PROFESIONALES	4,590.00	06-jul-25	789104221043
4.939	LUIS MIGUEL MARTINEZ MARISCAL	MAMLU01051070J	DEMOCRITO 17	GUADALAJARA	44790	11	05-50441567-C	PAGO ELECTRONICO	ORDEN DE COMPRA DE ADQUISICIONES #02050016 SERVICIOS PROFESIONALES	3,672.00	08-jun-25	468101140992
4.940	LUIS MIGUEL MARTINEZ MARISCAL	MAMLU01051070J	DEMOCRITO 17	GUADALAJARA	44790	11	05-50441567-C	PAGO ELECTRONICO	ORDEN DE COMPRA DE ADQUISICIONES #02050016 SERVICIOS PROFESIONALES	4,590.00	01-dic-25	57A4F9201E19
4.941	LINA PANTALAZA GONZALEZ, S.A. DE C.V.	LPOZ03004603	RIO SAN JOAQUIN 436 OF 1405 REVILLA	MIGUEL ALMODOVAR	11529	11	05-50441567-C	PAGO ELECTRONICO	ORDEN DE COMPRA DE ADQUISICIONES #02050145 LICITACION PUBLICA	214,830.00	13-nov-25	L0A-000000008
4.942	LIZ VICTORIA LOPEZ RAMIREZ	LORL980417H90	TIBURON 150	TLAQUEPAQUE	45615	11	05-50441567-C	PAGO ELECTRONICO	ORDEN DE COMPRA DE ADQUISICIONES #02050073 SERVICIOS PROFESIONALES	7,244.90	06-sep-25	486105660789
4.943	LIZ VICTORIA LOPEZ RAMIREZ	LORL980417H90	TIBURON 150	TLAQUEPAQUE	45615	11	05-50441567-C	PAGO ELECTRONICO	ORDEN DE COMPRA DE ADQUISICIONES #02050073 SERVICIOS PROFESIONALES	6,609.00	09-jul-25	D9F46C8D67
4.944	LIZ VICTORIA LOPEZ RAMIREZ	LORL980417H90	TIBURON 150	TLAQUEPAQUE	45615	11	05-50441567-C	PAGO ELECTRONICO	ORDEN DE COMPRA DE ADQUISICIONES #02050073 SERVICIOS PROFESIONALES	7,021.70	08-ene-25	2488348C34
4.945	LIZ VICTORIA LOPEZ RAMIREZ	LORL980417H90	TIBURON 150	TLAQUEPAQUE	45615	11	05-50441567-C	PAGO ELECTRONICO	ORDEN DE COMPRA DE ADQUISICIONES #02050073 SERVICIOS PROFESIONALES	6,609.00	07-abr-25	9046F8C8C41C
4.946	LIZ VICTORIA LOPEZ RAMIREZ	LORL980417H90	TIBURON 150	TLAQUEPAQUE	45615	11	05-50441567-C	PAGO ELECTRONICO	ORDEN DE COMPRA DE ADQUISICIONES #02050073 SERVICIOS PROFESIONALES	6,609.00	05-dic-24	870A3C71E15C
4.947	LIZ VICTORIA LOPEZ RAMIREZ	LORL980417H90	TIBURON 150	TLAQUEPAQUE	45615	11	05-50441567-C	PAGO ELECTRONICO	ORDEN DE COMPRA DE ADQUISICIONES #02050073 SERVICIOS PROFESIONALES	7,023.70	14-mar-25	7C28087781C
4.948	LIZ VICTORIA LOPEZ RAMIREZ	LORL980417H90	TIBURON 150	TLAQUEPAQUE	45615	11	05-50441567-C	PAGO ELECTRONICO	ORDEN DE COMPRA DE ADQUISICIONES #02050073 SERVICIOS PROFESIONALES	11,566.80	21-mar-25	70E89989300C
4.949	LIZ VICTORIA LOPEZ RAMIREZ	LORL980417H90	TIBURON 150	TLAQUEPAQUE	45615	11	05-50441567-C	PAGO ELECTRONICO	ORDEN DE COMPRA DE ADQUISICIONES #02050073 SERVICIOS PROFESIONALES	8,609.00	01-dic-25	383012C0992D
4.950	LIZ VICTORIA LOPEZ RAMIREZ	LORL980417H90	TIBURON 150	TLAQUEPAQUE	45615	11	05-50441567-C	PAGO ELECTRONICO	ORDEN DE COMPRA DE ADQUISICIONES #02050073 SERVICIOS PROFESIONALES	7,448.90	10-jun-25	7497194510F1
4.951	LIZ VICTORIA LOPEZ RAMIREZ	LORL980417H90	TIBURON 150	TLAQUEPAQUE	45615	11	05-50441567-C	PAGO ELECTRONICO	ORDEN DE COMPRA DE ADQUISICIONES #02050073 SERVICIOS PROFESIONALES	7,844.90	05-ago-25	4E8C8E51EED0
4.952	LIZ VICTORIA LOPEZ RAMIREZ	LORL980417H90	TIBURON 150	TLAQUEPAQUE	45615	11	05-50441567-C	PAGO ELECTRONICO	ORDEN DE COMPRA DE ADQUISICIONES #02050073 SERVICIOS PROFESIONALES	7,021.70	10-sep-25	4E8C8E51EED0
4.953	MA DEL SOCORRO RODRIGUEZ TOVAR	ROTYS3030905J	STA MAGDALENA 467	ZAPAPAN	45140	11	05-50441567-C	PAGO ELECTRONICO	ORDEN DE COMPRA DE ADQUISICIONES #02050044 SERVICIOS PROFESIONALES	8,609.00	17-jun-25	21101EAD094E
4.954	MA DEL SOCORRO RODRIGUEZ TOVAR	ROTYS3030905J	STA MAGDALENA 467	ZAPAPAN	45140	11	05-50441567-C	PAGO ELECTRONICO	ORDEN DE COMPRA DE ADQUISICIONES #02050044 SERVICIOS PROFESIONALES	8,609.00	05-ago-25	ADP41546FD9
4.955	MA DEL SOCORRO RODRIGUEZ TOVAR	ROTYS3030905J	STA MAGDALENA 467	ZAPAPAN	45140	11	05-50441567-C	PAGO ELECTRONICO	ORDEN DE COMPRA DE ADQUISICIONES #02050044 SERVICIOS PROFESIONALES	6,609.00	05-ago-25	D4K452942299
4.956	MA DEL SOCORRO RODRIGUEZ TOVAR	ROTYS3030905J	STA MAGDALENA 467	ZAPAPAN	45140	11	05-50441567-C	PAGO ELECTRONICO	ORDEN DE COMPRA DE ADQUISICIONES #02050044 SERVICIOS PROFESIONALES	6,609.00	01-dic-25	45F16619080A
4.957	MA DEL SOCORRO RODRIGUEZ TOVAR	ROTYS3030905J	STA MAGDALENA 467	ZAPAPAN	45140	11	05-50441567-C	PAGO ELECTRONICO	ORDEN DE COMPRA DE ADQUISICIONES #02050044 SERVICIOS PROFESIONALES	11,566.80	21-mar-25	89107348826C
4.958	MA DEL SOCORRO RODRIGUEZ TOVAR	ROTYS3030905J	STA MAGDALENA 467	ZAPAPAN	45140	11	05-50441567-C	PAGO ELECTRONICO	ORDEN DE COMPRA DE ADQUISICIONES #02050044 SERVICIOS PROFESIONALES	6,609.00	03-abr-25	738376C63870
4.959	MA DEL SOCORRO RODRIGUEZ TOVAR	ROTYS3030905J	STA MAGDALENA 467	ZAPAPAN	45140	11	05-50441567-C	PAGO ELECTRONICO	ORDEN DE COMPRA DE ADQUISICIONES #02050044 SERVICIOS PROFESIONALES	6,609.00	14-mar-25	90989E004541
4.960	MA DEL SOCORRO RODRIGUEZ TOVAR	ROTYS3030905J	STA MAGDALENA 467	ZAPAPAN	45140	11	05-50441567-C	PAGO ELECTRONICO	ORDEN DE COMPRA DE ADQUISICIONES #02050044 SERVICIOS PROFESIONALES	6,609.00	08-ene-25	8089829C24A4
4.961	MA DEL SOCORRO RODRIGUEZ TOVAR	ROTYS3030905J	STA MAGDALENA 467	ZAPAPAN	45140	11	05-50441567-C	PAGO ELECTRONICO	ORDEN DE COMPRA DE ADQUISICIONES #02050044 SERVICIOS PROFESIONALES	8,262.00	06-nov-25</	