

CUENTA PÚBLICA

AL 31 DE DICIEMBRE 2025

1/2



CONTENIDO

CUENTA PUBLICA 2025

I.	OFICIO DE REMISIÓN CUENTA PUBLICA ANUAL 2025 AL CONGRESO DEL ESTADO DE JALISCO.	01
II.	INFORMACIÓN CONTABLE.	
	• ESTADO ANALÍTICO DE SITUACIÓN FINANCIERA	05
	• ESTADO DE SITUACION FINANCIERA	08
	• ESTADO ANALÍTICO DE ACTIVIDADES	10
	• ESTADO DE ACTIVIDADES	18
	• ESTADO DE VARIACIÓN DE LA HACIENDA PÚBLICA	20
	• ESTADO DE FLUJOS DE EFECTIVO	22
	• ESTADO DE CAMBIOS EN LA SITUACIÓN FINANCIERA	24
	• ESTADO DE DEUDA PÚBLICA Y OTROS PASIVOS	26
	• INFORME SOBRE PASIVOS CONTINGENTES	31
	• NOTAS A LOS ESTADOS FINANCIEROS DE DESGLOSE, ADMINISTRATIVA DE MEMORIA	33
	• ESTADO ANALÍTICO DEL ACTIVO	71
III.	INFORMACIÓN PRESUPUESTARIA.	
	• ESTADO ANALÍTICO DE INGRESOS POR RUBRO DE INGRESOS	73
	• ESTADO ANALÍTICO DEL EJERCICIO DEL PRESUPUESTO DE EGRESOS POR CLASIFICADOR POR OBJETO DEL GASTO (CAPÍTULO Y CONCEPTO)	76
	• ESTADO ANALÍTICO DEL EJERCICIO DEL PRESUPUESTO DE EGRESOS POR CLASIFICACIÓN ECONÓMICA (POR TIPO DE GASTO)	78
	• ESTADO ANALÍTICO DEL EJERCICIO DEL PRESUPUESTO DE EGRESOS POR CLASIFICACIÓN ADMINISTRATIVA	80
	• ESTADO ANALÍTICO DEL EJERCICIO DEL PRESUPUESTO DE EGRESOS POR CLASIFICACIÓN FUNCIONAL (FINALIDAD Y FUNCIÓN)	84
	• CONCILIACIÓN ENTRE LOS INGRESOS PRESUPUESTARIOS Y CONTABLES.	86
	• CONCILIACIÓN ENTRE LOS EGRESOS PRESUPUESTARIOS Y LOS GASTOS CONTABLES.	88



Zapopan

EL AYUNTAMIENTO
CONSTITUCIONAL DE ZAPOPAN
2024-2027

IV. INFORMACIÓN LEY DE DISCIPLINA FINANCIERA (LDF)

• ESTADO DE SITUACION FINANCIERA, LDF	91
• ESTADO ANALÍTICO DE INGRESOS POR RUBRO DE INGRESOS, LDF	93
• ESTADO ANALITICO DEL EJERCICIO DEL PRESUPUESTO DE EGRESOS (CLASIFICACIÓN POR OBJETO DEL GASTO), LDF	95
• ESTADO ANALITICO DEL EJERCICIO DEL PRESUPUESTO DE EGRESOS (CLASIFICACIÓN ADMINISTRATIVA DETALLADO), LDF	98
• ESTADO ANALÍTICO DEL EJERCICIO DEL PRESUPUESTO DE EGRESOS (CLASIFICACIÓN FUNCIONAL DEL GASTO, FINALIDAD Y FUNCIÓN) LDF	101
• ESTADO ANALÍTICO DEL EJERCICIO DEL PRESUPUESTO DE EGRESOS (CLASIFICACIÓN SERVICIOS PERSONALES), LDF	103
• BALANCE PRESUPUESTARIO, LDF	105


V. ANEXOS.

• INFORMATIVA DE PROVEEDORES	108
• INFORMATIVA ANUAL DE OBRAS	297
• INFORME ANUAL DE DESEMPEÑO EN LA GESTIÓN	307



Zapopan

AYUNTAMIENTO
CONSTITUCIONAL DE ZAPOPAN
2014-2017



Contabilidad

Oficio Número: 05000000/2026/1780
Asunto: Remisión Cuenta Pública Anual
Ejercicio Fiscal 2025
Zapopan, Jalisco a 25 de febrero de 2026

H. Congreso del Estado de Jalisco
Presente



Gobierno de
Zapopan

En cumplimiento a lo dispuesto en el Art.32 de la Ley de Fiscalización Superior y Rendición de Cuentas del Estado de Jalisco y sus Municipios, por medio del presente remito la Cuenta Pública del ejercicio fiscal 2025.

A efecto se adjunta a este documento lo que a continuación se enlista:


Cuenta Pública Anual 2025 (Reportes emitidos por el Sistema ASEJ del folio 001 al 395)

Dirección de Contabilidad
Unidad Administrativa CSJ
Paseo de la
Av. Independencia Sur, 300
Ciudad de Zapopan, C.P. 45114
Zapopan, Jalisco, México
Tel: 33 33 3344 4444
www.zapopan.gob.mx

Información Contable

- Estado Analítico de Situación Financiera
- Estado de Situación Financiera
- Estado Analítico de Actividades
- Estado de actividades
- Estado de Variación en la Hacienda Pública
- Estado de Flujos de Efectivo
- Estado de Cambios en la Situación Financiera
- Estado Analítico de la deuda y otros pasivos,
- Informes sobre pasivos contingentes
- Notas a los Estados Financieros (desglose, de memoria y de gestión administrativa)
- Estado Analítico del Activo





Contabilidad

Información Presupuestaria

- Estado analítico de Ingresos por Rubro de Ingresos
- Estado analítico del ejercicio del presupuesto de egresos por clasificación por Objeto del Gasto (Capítulo y Concepto)
- Estado analítico del ejercicio del presupuesto de egresos Clasificación Económica (por tipo de gasto)
- Estado analítico del ejercicio del presupuesto de egresos por Clasificación administrativa.
- Estado analítico del ejercicio del presupuesto de egresos por Clasificación Funcional (Finalidad y Función)
- Conciliación entre los Ingresos Presupuestarios y Contables
- Conciliación entre los egresos presupuestarios y los gastos contables




Dirección de Contabilidad
Unidad Administrativa C&C
P.O. Box 2044
Av. Prolongación Juárez 100
Ciudad Zapopan, C.P. 45000
Teléfono: 3333-4411, 3333-3333
3333-3333
www.zapopan.gub.gu

Formatos Ley de Disciplina Financiera

- Estado de Situación Financiera
- Estado Analítico de Ingresos Detallado
- Estado Analítico del Ejercicio del Presupuesto de Egresos Detallado (Clasificación por el Objeto del Gasto)
- Estado Analítico del Ejercicio del Presupuesto de Egresos Detallado (Clasificación Administrativa)
- Analítico del Ejercicio del Presupuesto de Egresos Detallado (Clasificación Funcional)
- Estado Analítico del Ejercicio del Presupuesto de Egresos Detallado (Clasificación de Servicios Personales por Categoría)
- Balance Presupuestario, LDF





Contabilidad

Anexos

- Informativa de proveedores
- Informativa Anual de Obras en Proceso
- Informe Anual de Desempeño en la Gestión



Gobierno de
Zapopan

Agradeciendo de antemano su atención al presente, y en espera de que se dé cabal cumplimiento, sin otro particular provecho la ocasión para extenderle un cordial saludo; quedando a sus órdenes para cualquier duda, aclaración o comentario.

Dirección de Contabilidad

Unidad Administrativa C-22

Punto 2004

Av. Prisciliano Hernández 500

Colonia Tepicón, C.P. 45200

Zapopan, Jalisco, México

Cel. 33 3614 2024 ext. 2024 2024

2011-2011

www.zapopan.gob.mx

Atentamente,

"Zapopan, Tierra de Amistad, Trabajo y Respeto"

Dra. Adriana Romo López
Tesorera Municipal



Coordinador
C.C. SAOPICOB



INFORMACIÓN CONTABLE



Zapopan

M. AYUNTAMIENTO
CONSTITUCIONAL DE ZAPOCAN
2011-2017

ESTADO ANALÍTICO DE SITUACIÓN FINANCIERA



Zapopan

A. AYUNTAMIENTO
CONSTITUCIONAL DE ZAPOPAN
2014-2017

ESTADO DE SITUACIÓN FINANCIERA



Zapopan

M. AYUNTAMIENTO
CONSTITUCIONAL DE ZAPOPAN
2014-2017

CUENTA PÚBLICA - MUNICIPIO ZAPOPÁN


Estado de Situación Financiera

Al 31 de Diciembre de 2021

(Cifras en pesos)

Concepto	2021	2020	Concepto	2021	2020
Activos			Pasivos		
Activos Circulantes			Activos Circulantes		
Cuentas por pagar a corto plazo	1,461,366,442.94	1,461,366,442.94	Cuentas por pagar a corto plazo		691,052,915.26
Reservas y reservas de contingencia	24,000,000.00	24,000,000.00	Reservas por pagar a largo plazo		
Reservas y reservas de contingencia	24,000,000.00	24,000,000.00	Reserva de contingencia de la Cuenta Pública/Largo Plazo	0.00	0.00
Reservas	0.00	0.00	Reserva de contingencia a largo plazo	0.00	0.00
Reservas	0.00	0.00	Reserva de contingencia a corto plazo	0.00	0.00
Reservas por contingencia y reservas de contingencia	0.00	0.00	Reserva de contingencia a largo plazo	0.00	0.00
Reservas por contingencia	0.00	0.00	Reserva de contingencia a corto plazo	0.00	0.00
Reservas por contingencia	0.00	0.00	Reserva de contingencia a largo plazo	0.00	0.00
Total de Activos Circulantes	1,485,366,442.94	1,485,366,442.94	Total de Pasivos Circulantes	691,052,915.26	691,052,915.26
Activos No Circulantes			Activos No Circulantes		
Reservas de contingencia a largo plazo	26,344,000.00	26,344,000.00	Cuentas por pagar a largo plazo	0.00	0.00
Reservas y reservas de contingencia a largo plazo	26,344,000.00	26,344,000.00	Reservas por pagar a largo plazo	0.00	0.00
Reservas de contingencia, contingencias y contingencias de reserva	26,344,000.00	26,344,000.00	Reserva de contingencia a largo plazo	691,052,915.26	691,052,915.26
Reservas de contingencia	26,344,000.00	26,344,000.00	Reserva de contingencia a largo plazo	0.00	0.00
Reservas de contingencia	26,344,000.00	26,344,000.00	Reserva de contingencia a largo plazo	0.00	0.00
Reservas de contingencia	26,344,000.00	26,344,000.00	Reserva de contingencia a largo plazo	0.00	0.00
Reservas de contingencia	26,344,000.00	26,344,000.00	Reserva de contingencia a largo plazo	0.00	0.00
Reservas de contingencia	26,344,000.00	26,344,000.00	Reserva de contingencia a largo plazo	0.00	0.00
Reservas de contingencia	26,344,000.00	26,344,000.00	Reserva de contingencia a largo plazo	0.00	0.00
Reservas de contingencia	26,344,000.00	26,344,000.00	Reserva de contingencia a largo plazo	0.00	0.00
Total de Activos No Circulantes	26,344,000.00	26,344,000.00	Total de Pasivos No Circulantes	691,052,915.26	691,052,915.26
Total de Activos	1,511,710,442.94	1,511,710,442.94	Total del Pasivo	1,382,105,830.52	1,382,105,830.52
			Recepciones Públicas/Financiamiento		
			Recepciones Públicas/Financiamiento Contributivo	1,457,000,000.00	1,457,000,000.00
			Recepciones	0.00	0.00
			Recepciones de Capital	1,072,000,000.00	1,072,000,000.00
			Recepciones de la Hacienda Pública/Financiamiento	0.00	0.00
			Recepciones Públicas/Financiamiento Reservas	60,000,000.00	60,000,000.00
			Recepciones de Servicios, Intermedios/Financiamiento	300,000,000.00	300,000,000.00
			Recepciones de Servicios Intermedios	0.00	0.00
			Recepciones	1,000,000.00	1,000,000.00
			Recepciones de Recursos de Servicios Intermedios	1,000,000.00	1,000,000.00
			Recepciones de Recursos de la Hacienda Pública/Financiamiento	0.00	0.00
			Recepciones de Recursos	0.00	0.00
			Recepciones de Recursos de Servicios Intermedios	0.00	0.00
			Recepciones de Recursos de la Hacienda Pública/Financiamiento	0.00	0.00
			Recepciones de Recursos	0.00	0.00
			Total de Recursos y Hacienda Pública/Financiamiento	1,511,710,442.94	1,511,710,442.94

Este proyecto de cuenta pública declarará que los Estados Financieros y los Estados de Situación Financiera de este Municipio...


ALFONSO GARCÍA SERRANO
 Mayor del Municipio


RES


TESORERERÍA MUNICIPAL

ESTADO ANALÍTICO DE ACTIVIDADES



Zapopan

M. AYUNTAMIENTO
MUNICIPAL DE ZAPOPAN
354-3507

CUENTA PÚBLICA - MUNICIPIO ZAPOPAN
Estado Analítico del Actividades
DEL 1° DE ENERO AL 31 DE DICIEMBRE DE 2021
(En Pesos mil)

CTA	Concepto	2021	2020
4000	Ingresos por ventas de prestaciones	0.00	0.00
4000	OTROS INGRESOS Y BENEFICIOS VARIOS	4,477,134,450.84	12,754,952,246.80
4004	Otros ingresos de servicios anteriores (Impagos)	0.00	0.00
4006	Beneficios y descuentos otorgados	0.00	0.00
4008	Diferencias por tipo de cambio y fees	0.00	0.00
4010	Diferencias devaluaciones y fees en valores negociados	0.00	0.00
4012	Beneficios por pensiones anticipadas	0.00	0.00
4014	Beneficios por participaciones patronales	0.00	0.00
4016	Beneficios por reestructuración de deuda pública o fees	0.00	0.00
4000	Otros ingresos y beneficios varios	4,477,134,450.84	12,754,952,246.80
	TOTAL DE INGRESOS	12,754,952,246.79	24,871,852,986.81
5000	GASTOS Y OTRAS DÉBITAS		
5000	GASTOS DE FUNCIONAMIENTO	7,488,471,026.85	6,198,784,704.88
5000	SERVICIOS PERSONALES	4,044,462,471.71	4,033,468,724.89
5002	Remuneraciones al personal de carácter permanente	3,658,464,471.81	3,644,457,271.28
5002-1	Salario	3,154,464.47	3,154,464.47
5002-2	Salarios	0.00	0.00
5002-3	Salarios fees al personal permanente	1,494,000,000.00	1,494,000,000.00
5002-4	Remuneraciones por actividades laborales al extranjero	0.00	0.00
5002	Remuneraciones al personal de carácter transitorio	489,000,000.00	489,000,000.00
5002-1	Remuneraciones a contratistas	0.00	0.00
5002-2	Salarios fees al personal eventual	489,000,000.00	489,000,000.00
5002-3	Remuneraciones por servicios de carácter usual	0.00	0.00
5002-4	Remuneración a los representantes de los trabajadores y de los patronos en la Junta de Conciliación y Arbitraje	0.00	0.00
5002	Remuneraciones adicionales y especiales	489,000,000.00	489,000,000.00
5002-1	Primes por años de servicios efectivos prestados	0.00	0.00
5002-2	Primes de vacaciones, aguinaldo y gratificación de 15 días al año	489,000,000.00	489,000,000.00
5002-3	Primes extraordinarias	0.00	0.00
5002-4	Compenesaciones	0.00	0.00
5002-5	Indemnizaciones	0.00	0.00
5002-6	Indemnizaciones de daños, de muerte por servicios, de muerte de carácter especial	0.00	0.00
5002-7	Indemnizaciones especiales	0.00	0.00
5002-8	Participaciones por egresos en el cumplimiento de la ley o contratos de trabajo	0.00	0.00
5002	Seguridad social	88,537,528.00	74,588,984.00
5002-1	Seguimientos de seguridad social	12,127,752.00	12,127,752.00
5002-2	Aportaciones a fondo de reserva	76,410,000.00	62,461,232.00
5002-3	Aportaciones al fondo para el seguro	88,537,528.00	88,537,528.00
5002-4	Aportaciones para seguros	0.00	0.00
5002	Otros prestaciones sociales y prestaciones	88,537,528.00	74,588,984.00
5002-1	Costos para el fondo de reserva y fondo de trabajo	0.00	0.00
5002-2	Indemnizaciones	88,537,528.00	88,537,528.00
5002-3	Aportaciones a fondos de reserva	0.00	0.00
5002-4	Aportaciones extraordinarias	88,537,528.00	74,588,984.00
5002-5	Aportes a la representación de los servidores públicos	0.00	0.00
5002-6	Otros prestaciones sociales y prestaciones	0.00	0.00
5002	Pago de intereses a instituciones públicas	128,443,476.00	128,443,476.00
5002-1	Intereses	128,443,476.00	128,443,476.00
5002-2	Amortizaciones	0.00	0.00
5000	MATERIALES Y SUMINISTROS	34,154,884.00	34,154,884.00
5002	Materiales de administración, servicios de mantenimiento edificios oficiales	34,154,884.00	34,154,884.00
5002-1	Materiales, útiles y equipos menores de oficina	4,444,444.44	4,444,444.44
5002-2	Materiales y útiles de transporte y comunicaciones	3,000,000.00	3,000,000.00
5002-3	Materiales contables y gráficos	0.00	0.00
5002-4	Materiales, útiles y equipos menores de tecnologías de la información y comunicaciones	1,000,000.00	1,000,000.00
5002-5	Materiales impresos y relacionados digitales	4,000,000.00	4,000,000.00
5002-6	Materiales de limpieza	4,000,000.00	4,000,000.00
5002-7	Materiales y útiles de escritorio	30,000.00	30,000.00
5002-8	Materiales para el seguro y mantenimiento de bienes patrimoniales	0.00	0.00
5002	Materiales y servicios	11,000,000.00	11,000,000.00
5002-1	Productos administrativos para personas	4,000,000.00	4,000,000.00
5002-2	Productos administrativos para empresas	4,000,000.00	4,000,000.00
5002-3	Productos para el servicio de administración	3,000,000.00	3,000,000.00
5000	Materiales primos y materiales de producción y mantenimiento	0.00	0.00
5002-1	Productos administrativos, mantenimiento y servicios adquiridos como materia prima	0.00	0.00
5002-2	Productos textiles adquiridos como materia prima	0.00	0.00
5002-3	Productos de cuero, cartón y papero adquiridos como materia prima	0.00	0.00
5002-4	Combustibles, lubricantes, aceites, cables y sus derivados adquiridos como materia prima	0.00	0.00
5002-5	Productos químicos, farmacéuticos o de laboratorio adquiridos como materia prima	0.00	0.00
5002-6	Productos textiles y de cuero de animales no domesticos adquiridos como materia prima	0.00	0.00
5002-7	Productos de cuero, piel, plásticos y sus derivados como materia prima	0.00	0.00
5002-8	Materiales adquiridos para su transformación	0.00	0.00
5002-9	Otros productos adquiridos como materia prima	0.00	0.00
5000	Materiales y artículos de construcción y de reparación	23,154,884.00	23,154,884.00
5002-1	Productos adquiridos en existencia	4,000,000.00	4,000,000.00
5002-2	Productos producidos de concreto	4,000,000.00	4,000,000.00
5002-3	Grasas y lubricantes de motor	20,000.00	20,000.00
5002-4	Alambres y productos de cobre	14,000.00	14,000.00
5002-5	Alambres y productos de aluminio	4,000.00	4,000.00
5002-6	Materiales eléctricos y electrónicos	17,000,000.00	17,000,000.00
5002-7	Artículos textiles para la construcción	11,000,000.00	11,000,000.00
5002-8	Materiales complementarios	17,000.00	17,000.00
5002-9	Otros materiales y productos de construcción y reparación	11,000,000.00	11,000,000.00
5000	Productos químicos, farmacéuticos y de laboratorio	24,154,884.00	24,154,884.00
5002-1	Productos químicos básicos	0.00	0.00

CUENTA PÚBLICA - MUNICIPIO ZAPOPAN
Estado Analítico del Actividades
DEL 1° DE ENERO AL 31 DE DICIEMBRE DE 2025
(Cifras en pesos)

CIA	Concepto	2025	2024
91001	Sueldos, sueldos y otros prestaciones	209,024.00	200,784.70
91002	Medicinas y productos farmacéuticos	1,296,879.00	1,125,461.00
91003	Medicinas, servicios y suministros médicos	1,295,747.00	1,124,728.70
91004	Medicinas, servicios y suministros de laboratorio	20,000.00	5,000.00
91005	Flora autóctona, fauna silvestre y acuática	12,000,000.00	4,700,000.00
91006	Otros productos químicos	1,000,000.00	4,000,000.00
9100	Comunicación, información y oficina	200,000,000.00	200,000,000.00
91001	Comunicación, información y oficina	200,000,000.00	200,000,000.00
91002	Equipos y periféricos	0.00	0.00
91003	Servicios, Materiales, productos de consumo y artículos de papelería	21,000,000.00	21,000,000.00
91004	Imprenta y edición	20,000,000.00	21,000,000.00
91005	Fondos de seguridad y prestaciones personal	10,000,000.00	10,000,000.00
91006	Artículos de papelería	200,000.00	200,000.00
91007	Artículos varios	100,000.00	100,000.00
91008	Materia y otros productos básicos, excepto petróleo de crudo	30,000.00	300,000.00
9200	Atención y mantenimiento para seguridad	1,000,000.00	1,000,000.00
92001	Atención y mantenimiento especiales	0.00	0.00
92002	Atención de seguridad pública	4,000,000.00	1,700,000.00
92003	Fondos de protección para seguridad pública y nacional	1,000,000.00	50,000.00
9300	Investigación, refinerías y servicios técnicos	10,000,000.00	10,000,000.00
93001	Investigación científica	1,000,000.00	1,000,000.00
93002	Atención y servicios técnicos de edificios	1,000,000.00	700,000.00
93003	Atención y servicios técnicos de edificios y equipos de administración, educacional y recreativa	4,000,000.00	1,000,000.00
93004	Atención y servicios técnicos de equipos de cómputo y tecnología de la información	1,000,000.00	1,000,000.00
93005	Atención y servicios técnicos de equipos de laboratorio médico y de laboratorio	0.00	0.00
93006	Atención y servicios técnicos de equipos de transporte	2,000,000.00	20,000,000.00
93007	Atención y servicios técnicos de equipos de defensa y seguridad	0.00	0.00
93008	Atención y servicios técnicos de investigación y otros medios	1,000,000.00	1,000,000.00
93009	Atención y servicios técnicos otros bienes muebles	10,000.00	10,000.00
9400	SERVICIOS PROFESIONALES	1,000,000.00	1,000,000.00
9400	SERVICIOS PROFESIONALES	1,000,000.00	1,000,000.00
94001	Arquitectura	20,000,000.00	20,000,000.00
94002	Arte	1,000,000.00	50,000.00
94003	Agencia	0.00	50,000.00
94004	Asesoría profesional	1,000,000.00	1,000,000.00
94005	Asesoría técnica	0.00	0.00
94006	Servicios de administración, gestión y servicios	10,000,000.00	10,000,000.00
94007	Servicios de asesoría de inversión, salud y procesamiento de información	1,000,000.00	1,000,000.00
94008	Servicios jurídicos y forenses	10,000.00	10,000.00
94009	Servicios integrados y otros servicios	0.00	0.00
9500	SERVICIOS DE MANTENIMIENTO	20,000,000.00	20,000,000.00
95001	Mantenimiento de edificios	0.00	0.00
95002	Mantenimiento de edificios y equipos de administración, educacional y recreativa	20,000,000.00	20,000,000.00
95003	Mantenimiento de equipos informáticos médicos y de laboratorio	0.00	0.00
95004	Mantenimiento de equipos de laboratorio	0.00	0.00
95005	Mantenimiento de equipos de transporte	20,000,000.00	20,000,000.00
95006	Mantenimiento de equipos de defensa y seguridad	0.00	0.00
95007	Mantenimiento de otros materiales	10,000,000.00	10,000,000.00
95008	Mantenimiento de otros materiales	0.00	0.00
95009	Mantenimiento de otros materiales	0.00	0.00
9600	SERVICIOS PROFESIONALES, TÉCNICOS, ARTESANOS Y OTROS SERVICIOS	20,000,000.00	20,000,000.00
96001	Servicios legales, de contabilidad, medicina y odontología	20,000,000.00	20,000,000.00
96002	Servicios de diseño, arquitectura, ingeniería y actividades relacionadas	1,000,000.00	1,000,000.00
96003	Servicios de consultoría administrativa, económica, técnica y en tecnología de la información	4,000,000.00	10,000,000.00
96004	Servicios de impresión	1,000,000.00	20,000.00
96005	Servicios de investigación científica y desarrollo	20,000.00	0.00
96006	Servicios de equipos administrativos, médicos, tecnológicos e impresión	1,000,000.00	10,000,000.00
96007	Servicios de protección y seguridad	0.00	0.00
96008	Servicios de reparación	0.00	0.00
96009	Servicios profesionales, técnicos y otros servicios integrados	10,000,000.00	20,000,000.00
9700	SERVICIOS FARMACÉUTICOS, QUÍMICOS Y OTROS MATERIAS	20,000,000.00	20,000,000.00
97001	Servicios farmacéuticos y químicos	20,000,000.00	20,000,000.00
97002	Servicios de laboratorio, tecnología y control de calidad	1,000,000.00	10,000,000.00
97003	Servicios de farmacología, genética y servicios de salud	4,000,000.00	10,000,000.00
97004	Servicios de farmacología, genética y servicios de salud	1,000,000.00	10,000.00
97005	Servicios de bienes farmacéuticos	10,000,000.00	10,000,000.00
97006	Atención, atención y servicios	10,000,000.00	10,000,000.00
97007	Materia y materiales	4,000,000.00	4,000,000.00
97008	Compras por internet	0.00	0.00
97009	Servicios farmacéuticos, químicos y servicios integrados	0.00	0.00
9800	SERVICIOS DE INFORMATICA, SEGURIDAD, MANTENIMIENTO Y COMUNICACION	20,000,000.00	20,000,000.00
98001	Comunicación y mantenimiento de redes de computación	10,000,000.00	10,000,000.00
98002	Atención, operación y mantenimiento de edificios y equipos de administración, educacional y recreativa	1,000,000.00	1,000,000.00
98003	Atención, operación y mantenimiento de equipos de cómputo y tecnología de la información	20,000,000.00	10,000,000.00
98004	Atención y mantenimiento de equipos de laboratorio	0.00	0.00
98005	Atención y mantenimiento de equipos de transporte	20,000,000.00	10,000,000.00
98006	Atención y mantenimiento de equipos de defensa y seguridad	0.00	0.00
98007	Atención, operación y mantenimiento de investigación, otros equipos y herramientas	10,000,000.00	10,000,000.00
98008	Servicios de gestión y equipos de seguridad	10,000,000.00	10,000,000.00
98009	Servicios de gestión y equipos de seguridad	10,000,000.00	10,000,000.00
9900	SERVICIOS DE MANTENIMIENTO SOCIAL Y PÚBLICO	10,000,000.00	10,000,000.00
99001	Atención por radio, televisión y otros medios de mensaje radio programado y actividades gubernamentales	10,000,000.00	10,000,000.00
99002	Atención por radio, televisión y otros medios de mensaje programado, no programado y otros de radio y televisión	0.00	0.00
99003	Servicios de atención, atención y producción de publicidad, apoyo técnico	10,000,000.00	10,000,000.00

CUENTA PÚBLICA - MUNICIPIO ZAPOPAN
Estado Analítico del Actividad
DEL 1° DE ENERO AL 31 DE DICIEMBRE DE 2023
(Cifras en pesos)

CRA	Concepto	2023	2024
51004	Servicios de traslado en helicóptero	0.00	0.00
51005	Servicios de la salubridad, higiene, del control y del agua	0.00	0.00
51006	Servicio de transporte y alquiler de vehículos exclusivamente a través de empresas	14,176,632.00	14,000,000.00
51007	Otros servicios de transporte	900,000.00	900,000.00
51008	Servicios de traslado y estacionamiento	1,000,000.00	1,000,000.00
51009	Trasporte aéreo	900,000.00	900,000.00
51010	Trasporte terrestre	0.00	0.00
51011	Trasporte marítimo, lacustre y fluvial	0.00	0.00
51012	Autotransporte	0.00	0.00
51013	Hélices en el agua	200,000.00	200,000.00
51014	Hélices en el extranjero	0.00	0.00
51015	Servicio de explotación y custodia de bienes	0.00	0.00
51016	Servicios especiales de traslado y estacionamiento	0.00	0.00
51017	Otros servicios de traslado y estacionamiento	0.00	0.00
5100	Servicios aéreos	900,000.00	900,000.00
51001	Servicio de mensajería	0.00	0.00
51002	Servicio de correo, correo y cultura	200,000.00	200,000.00
51003	Telegráfico y teletransmisión	0.00	0.00
51004	Telefonía	0.00	0.00
51005	Servicio de radiotelefonía	0.00	0.00
5100	Otros servicios postales	200,000.00	200,000.00
51001	Servicios de seguros y de aseguradoras	0.00	0.00
51002	Seguros y derivados	0.00	0.00
51003	Seguros y derivados de importación	0.00	0.00
51004	Seguros y derivativos de importación y exportación	0.00	0.00
51005	Seguros, reaseguros y subseguros	0.00	0.00
51006	Otros seguros por responsabilidad	0.00	0.00
51007	Seguros	0.00	0.00
51008	Seguros sobre bienes y otros que no se clasifican en otra categoría laboral	0.00	0.00
51009	Otros servicios generales	0.00	0.00
5100	TRANSACCIONES, RECONOCIMIENTOS, SUBSIDIOS Y OTROS AYUDAS	0.00	0.00
5200	TRANSACCIONES INTERNAS Y TRANSACCIONES AL SECTOR PÚBLICO	0.00	0.00
5200	Transferencias al sector público	0.00	0.00
52101	Transferencias permanentes al Poder Ejecutivo	0.00	0.00
52102	Transferencias permanentes al Poder Legislativo	0.00	0.00
52103	Transferencias permanentes al Poder Judicial	0.00	0.00
52104	Transferencias permanentes a órganos autónomos	0.00	0.00
52105	Transferencias internas otorgadas a unidades administrativas no estructuradas y no financieras	0.00	0.00
52106	Transferencias internas otorgadas a unidades administrativas estructuradas y no financieras	0.00	0.00
52107	Transferencias internas otorgadas a instituciones públicas estructuradas y no financieras	0.00	0.00
52108	Transferencias internas otorgadas a instituciones permanentes públicas financieras	0.00	0.00
52109	Transferencias internas otorgadas a instituciones públicas financieras	0.00	0.00
5200	Transferencias internas al sector público	0.00	0.00
5200	TRANSACCIONES AL SECTOR DEL SECTOR PÚBLICO	0.00	0.00
5200	Transferencias a unidades administrativas	0.00	0.00
52101	Transferencias otorgadas a unidades administrativas no estructuradas y no financieras	0.00	0.00
52102	Transferencias otorgadas para unidades administrativas estructuradas y no financieras	0.00	0.00
52103	Transferencias otorgadas para instituciones permanentes públicas financieras	0.00	0.00
52104	Transferencias a unidades administrativas y financieras	0.00	0.00
5300	SUBSIDIOS Y SUBVENIONES	0.00	0.00
5300	Subsidios	0.00	0.00
53101	Subsidios a la producción	0.00	0.00
53102	Subsidios a la distribución	0.00	0.00
53103	Subsidios a la inversión	0.00	0.00
53104	Subsidios a la explotación de servicios públicos	0.00	0.00
53105	Subsidios para cubrir déficits de costos de mano de obra	0.00	0.00
53106	Subsidios a la energía	0.00	0.00
53107	Subsidios y subsidios adicionales y honorarios	0.00	0.00
53108	Otros subsidios	0.00	0.00
5300	Subveniones	0.00	0.00
53101	Subveniones al consumo	0.00	0.00
5400	AYUDAS SOCIALES	0.00	0.00
5400	Apoyos sociales a personas	0.00	0.00
54001	Apoyos sociales a personas	0.00	0.00
5400	Apoyos	0.00	0.00
54001	Apoyos y otros recursos para programas de capacitación	0.00	0.00
5400	Apoyos sociales a instituciones	0.00	0.00
54001	Apoyos sociales a instituciones de asistencia	0.00	0.00
54002	Apoyos sociales a unidades administrativas y financieras	0.00	0.00
54003	Apoyos sociales a instituciones sin fines de lucro	0.00	0.00
54004	Apoyos sociales a organizaciones	0.00	0.00
54005	Apoyos sociales a unidades de sector público	0.00	0.00
54006	Apoyos sociales por servicios sociales y otros subsidios	0.00	0.00
54007	Apoyos para desarrollo cultural y otros subsidios	0.00	0.00
5400	Asistencia y subvenciones	0.00	0.00
5400	Asistencia	0.00	0.00
54001	Asistencia	0.00	0.00
5400	Subvenciones	0.00	0.00
54001	Subvenciones	0.00	0.00
5400	Otros subsidios y subvenciones	0.00	0.00
54001	Otros subsidios y subvenciones	0.00	0.00
5500	TRANSACCIONES A INSTITUCIONES, MARCAJOS Y CONTRATOS EXTERNOS	0.00	0.00
5500	Transferencias a instituciones, marcajos y contratos externos al gobierno	0.00	0.00
55001	Transferencias a instituciones de Poder Ejecutivo	0.00	0.00


CUENTA PÚBLICA - MUNICIPIO ZAPOPAN
Estado Analítico del Actividades
DEL 1° DE ENERO AL 31 DE DICIEMBRE DE 2024
(Cifras en pesos)

CIA	Concepto	2023	2024
10000	Transferencias y subvenciones del Fideicomiso	0.00	0.00
10001	Transferencias y subvenciones del Fideicomiso	0.00	0.00
10002	Transferencias y subvenciones, mandatos y contratos otorgados a entidades descentralizadas	10,000,000.00	10,000,000.00
10003	Transferencias y subvenciones públicas de unidades descentralizadas de organismos y no financieras	0.00	0.00
10004	Transferencias y subvenciones públicas de unidades descentralizadas dependientes y no financieras	0.00	0.00
10005	Transferencias y subvenciones de instituciones públicas descentralizadas	0.00	0.00
10006	Otros subvenciones y subvenciones	0.00	0.00
10007	TRANSFERENCIAS Y LA SEGURIDAD SOCIAL	0.00	0.00
10008	Transferencias por otorgamiento de los	0.00	0.00
10009	Transferencias por otorgamiento de los	0.00	0.00
10010	OTRAS TRANSFERENCIAS	10,000,000.00	10,000,000.00
10011	Transferencias a instituciones sin fines de lucro	10,000,000.00	10,000,000.00
10012	Transferencias a instituciones sin fines de lucro	10,000,000.00	10,000,000.00
10013	Transferencias a entidades federativas y municipales	0.00	0.00
10014	Transferencias a entidades federativas	0.00	0.00
10015	Transferencias a subvenciones, mandatos y contratos otorgados privados	0.00	0.00
10016	Transferencias a subvenciones privadas	0.00	0.00
10017	Transferencias a subvenciones, mandatos y contratos otorgados privados	0.00	0.00
10018	Transferencias a subvenciones privadas	0.00	0.00
10019	Transferencias internacionales	0.00	0.00
10020	Transferencias internacionales	0.00	0.00
10021	TRANSFERENCIAS DE OTROS	0.00	0.00
10022	Transferencias de otros a gobiernos estatales e organismos descentralizados	0.00	0.00
10023	Transferencias para organismos estatales	0.00	0.00
10024	Transferencias para organismos descentralizados	0.00	0.00
10025	Transferencias al sector privado externo	0.00	0.00
10026	Transferencias para el sector privado externo	0.00	0.00
10027	TRANSFERENCIAS Y SUBVENCIONES	0.00	0.00
10028	TRANSFERENCIAS	0.00	0.00
10029	Participaciones de la Federación a entidades federativas y municipales	0.00	0.00
10030	Participaciones de la Federación	0.00	0.00
10031	Otros recursos participativos de la Federación a entidades federativas	0.00	0.00
10032	Participaciones de la Federación a municipios	0.00	0.00
10033	Participaciones de las entidades federativas a los municipios	0.00	0.00
10034	Participaciones de las entidades federativas a los municipios	0.00	0.00
10035	Otros recursos participativos de la Federación a municipios	0.00	0.00
10036	Transferencias de subvenciones participativas	0.00	0.00
10037	APORTACIONES	0.00	0.00
10038	Aportaciones de la Federación a entidades federativas y municipales	0.00	0.00
10039	Aportaciones de la Federación a las entidades federativas	0.00	0.00
10040	Aportaciones de la Federación a municipios	0.00	0.00
10041	Aportaciones privadas sin fines de lucro al sistema de protección social	0.00	0.00
10042	Aportaciones privadas sin fines de lucro y donaciones a entidades federativas y municipios	0.00	0.00
10043	Aportaciones de las entidades federativas a los municipios	0.00	0.00
10044	Aportaciones de las entidades federativas a los municipios	0.00	0.00
10045	COMISIONES	0.00	0.00
10046	Comisiones de investigación	0.00	0.00
10047	Comisiones de seguimiento	0.00	0.00
10048	Comisiones de desamortización o otros	0.00	0.00
10049	Comisiones de desamortización	0.00	0.00
10050	Otros comités	0.00	0.00
10051	INTERES, COMISIONES Y OTROS GASTOS DE LA DEUDA PÚBLICA	10,000,000.00	10,000,000.00
10052	INTERES DE LA DEUDA PÚBLICA	10,000,000.00	10,000,000.00
10053	Intereses de la deuda pública externa	10,000,000.00	10,000,000.00
10054	Intereses de la deuda externa con instituciones de crédito	10,000,000.00	10,000,000.00
10055	Intereses derivados de la utilización de títulos y valores	0.00	0.00
10056	Intereses por amortizamientos (desamortización ordinaria)	0.00	0.00
10057	Intereses de la deuda pública interna	0.00	0.00
10058	Intereses de la deuda interna con instituciones de crédito	0.00	0.00
10059	Intereses de la deuda con organismos descentralizados	0.00	0.00
10060	Intereses de la deuda interna	0.00	0.00
10061	Intereses derivados de la utilización de títulos y valores en el exterior	0.00	0.00
10062	Intereses por amortizamientos (desamortización extraordinaria)	0.00	0.00
10063	COMISIONES DE LA DEUDA PÚBLICA	0.00	0.00
10064	Comisiones de la deuda pública externa	0.00	0.00
10065	Comisiones de la deuda pública interna	0.00	0.00
10066	Comisiones de la deuda pública interna	0.00	0.00
10067	Comisiones de la deuda pública interna	0.00	0.00
10068	GASTOS DE LA DEUDA PÚBLICA	0.00	0.00
10069	Gastos de la deuda pública externa	0.00	0.00
10070	Gastos de la deuda pública interna	0.00	0.00
10071	Gastos de la deuda pública interna	0.00	0.00
10072	Gastos de la deuda pública interna	0.00	0.00
10073	GASTOS POR OPERACIONES	0.00	0.00
10074	Gastos por cobramientos	0.00	0.00
10075	Cobros colectivos	0.00	0.00
10076	OTROS INGRESOS	0.00	0.00
10077	Apoyos financieros e intermedios	0.00	0.00
10078	Apoyos financieros e intermedios	0.00	0.00
10079	Apoyos financieros e intermedios y transferencias del sistema financiero nacional	0.00	0.00
10080	Apoyos financieros e intermedios y transferencias del sistema financiero nacional	0.00	0.00
10081	OTROS GASTOS Y PERDIDAS EXTRAORDINARIAS	0.00	0.00
10082	OPERACIONES, OPERACIONES, INTERES, COMISIONES Y AMORTIZACIONES	10,000,000.00	10,000,000.00
10083	Intereses de la deuda por detentación de valores emitidos	0.00	0.00

CUENTA PÚBLICA - MUNICIPIO ZAPOPAN
Estado Analítico del Actividades
DEL 1° DE ENERO AL 31 DE DICIEMBRE DE 2023
(Cifras en pesos)

CTA	Concepto	2023	2024
0100	Expendidos en partidas por desarrollo de acciones programadas	0.00	0.00
0101	Expendidos en bienes muebles	20,284,071.14	20,284,071.14
0102	Expendidos en infraestructura	0.00	0.00
0103	Expendidos en bienes inmuebles	20,284,071.14	20,284,071.14
0104	Expendidos en libros	467,400.00	467,400.00
0105	Expendidos en acciones tecnológicas	0.00	0.00
0106	Expendidos de bienes por pérdidas o deterioro	0.00	0.00
0200	PERSONAL	0.00	0.00
0201	Provisiones de sueldos o salarios	0.00	0.00
0202	Provisiones de sueldos o sueldos extras	0.00	0.00
0203	Contribuciones de seguridad social	0.00	0.00
0204	Contribución de seguridad de empresas para estado	0.00	0.00
0205	Contribución de seguridad de empresas federativas	0.00	0.00
0206	Contribución de seguridad de empresas en proceso de afianzamiento	0.00	0.00
0207	Contribución de seguridad de empresas, honorarios y comisiones por prestación	0.00	0.00
0208	Contribución de seguros de maternidad y comisiones de cesantías	0.00	0.00
0300	OTROS GASTOS	4,704,000.00	11,011,000.00
0301	Gastos de servicios auxiliares	3,000,000.00	3,400,000.00
0302	Honorarios por responsabilidades	0.00	0.00
0303	Reembolsos y devoluciones otorgadas	0.00	0.00
0304	Honorarios por tipo de cambio negativos	0.00	0.00
0305	Honorarios de comisiones negativas en valores negociados	0.00	0.00
0306	Honorarios por comisión minorista	0.00	0.00
0307	Honorarios por participación parlamentaria	0.00	0.00
0308	Honorarios por responsabilidades de deuda pública negativa	0.00	0.00
0309	Otros gastos varios	1,704,000.00	7,611,000.00
0400	RESERVA PÚBLICA	1,000,000.00	1,000,000.00
0401	Reserva pública de contingencias	1,000,000.00	1,000,000.00
0402	Reserva de reservas capitalizadas	0.00	0.00
TOTAL DE GASTOS Y OTROS PERDIDAS		26,000,000.00	32,295,071.14
RESERVA DEL EJERCICIO (AUMENTO/DECREMENTO)		0.00	1,000,000.00

Bajo protesta de decir verdad declaramos que los datos aquí presentados son ciertos, son reales, veraces, correctos y son responsabilidad del emisor


JUAN JOSÉ FRANCO GARZA
 PRESIDENTE MUNICIPAL
PRESIDENCIA


MARÍA VICTORIA RODRÍGUEZ
 TRESORERERÍA MUNICIPAL
TESORERÍA MUNICIPAL



ESTADO DE ACTIVIDADES



Zapopan

EL AYUNTAMIENTO
CONSTITUCIONAL DE ZAPOPAN
2014-2017

CUENTA PÚBLICA - MUNICIPIO ZAPOPAN

Estado de Actividades
DEL 1° DE ENERO AL 31 DE DICIEMBRE DE 2020
(Cifras en pesos)

Concepto	2020	2019
INGRESOS Y OTROS BENEFICIOS		
Ingresos de Gestión	6,007,000.00	5,796,000.00
Ingresos	6,007,000.00	5,796,000.00
Contribuciones de Seguridad Social	0.00	0.00
Contribuciones de Materiales	4,000,000.00	3,900,000.00
Impuestos	1,000,000.00	900,000.00
Productos	200,000.00	200,000.00
Aportes/Contribuciones	800,000.00	796,000.00
Ingresos por Venta de Bienes y Prestación de Servicios	0.00	0.00
Participaciones, Aportaciones, Donaciones, Incentivos Derivados de la Colaboración Fiscal, Fondos Federales de Apoyos, Transferencias, Asignaciones, Subsidios y Subvenciones, e Pensiones y Jubilaciones	6,000,000.00	6,000,000.00
Participaciones, Aportaciones, Donaciones, Incentivos Derivados de la Colaboración Fiscal y Fondos Federales de Apoyos	6,000,000.00	6,000,000.00
Transferencias, Asignaciones, Subsidios y Subvenciones, Pensiones y Jubilaciones	0.00	0.00
Otros ingresos y beneficios	6,007,000.00	5,796,000.00
Ingresos Financieros	0.00	0.00
Incentivos por servicios de asistencia	0.00	0.00
Donaciones del Sistema de Comedores por Fomento a Estudios e Investigación	0.00	0.00
Donaciones del Sistema de Prisiones	0.00	0.00
Otros ingresos y beneficios varios	6,007,000.00	5,796,000.00
Total de Ingresos y Otros Beneficios	12,007,000.00	11,796,000.00
GASTOS Y OTROS DÉBITOS		
Gastos de funcionamiento	1,000,000.00	1,000,000.00
Salarios, Pensiones	600,000.00	600,000.00
Materiales y Suministros	300,000.00	300,000.00
Terminales Operativas	100,000.00	100,000.00
Transferencias, Asignaciones, Subsidios y Otros gastos	5,000,000.00	5,000,000.00
Transferencias Internas y Asignaciones al Sector Público	200,000.00	200,000.00
Transferencias a favor del Sector Público	1,000,000.00	1,000,000.00
Subsidios y Subvenciones	300,000.00	300,000.00
Asesorías técnicas	200,000.00	200,000.00
Reservas y subvenciones	0.00	0.00
Transferencias e Incentivos, Mandatos y Contratos Millaje	1,000,000.00	1,000,000.00
Transferencias a la Seguridad Social	0.00	0.00
Donaciones	200,000.00	200,000.00
Transferencias al Exterior	0.00	0.00
Participaciones y Aportaciones	0.00	0.00
Participaciones	0.00	0.00
Aportaciones	0.00	0.00
Comisiones	0.00	0.00
Intereses, Comisiones y Otros gastos de la Deuda Pública	0.00	0.00
Intereses de la Deuda Pública	0.00	0.00
Comisiones de la Deuda Pública	0.00	0.00
Gastos de la Deuda Pública	0.00	0.00
Gastos por Colaboración	0.00	0.00
Aportes/Contribuciones	0.00	0.00
Otros gastos y pérdidas extraordinarias	1,000,000.00	1,000,000.00
Extinciones, Desamortizaciones, Deprecios, Desperdicios y Amortizaciones	1,000,000.00	1,000,000.00
Pérdidas	0.00	0.00
Desperdicios de inventarios	0.00	0.00
Otros gastos	0.00	0.00
Inversión Pública	1,000,000.00	1,000,000.00
Inversión Pública de Capitalización	1,000,000.00	1,000,000.00
Total de Gastos y Otros Débitos	12,000,000.00	11,796,000.00
Resultado del Ejercicio (Gastos/Excedente)	7,000.00	0.00

Bajo protesta de decir verdad declaramos que los Estados financieros aquí reflejados, son verdaderos, correctos y con responsabilidad del emisor.

Juan José Franco López
 JUAN JOSÉ FRANCO LÓPEZ
 PRESIDENTE MUNICIPAL
 PRESIDENCIA

[Firma]
 TESORERÍA MUNICIPAL

ESTADO DE VARIACIÓN DE LA HACIENDA PÚBLICA



Zapopan

M. AYUNTAMIENTO
CONSTITUCIONAL DE ZAPOPAN
2014-2017

CUENTA PÚBLICA - MUNICIPIO ZAPOPAN

**Estado de Variación en la Hacienda Pública
DEL 1° DE ENERO AL 31 DE DICIEMBRE DE 2023
(Cifras en pesos)**

Concepto	Hacienda Pública / Patrimonio Contribuido	Hacienda Pública/Patrimonio Generado de Ejercicios Anteriores	Hacienda Pública/Patrimonio Generado del Ejercicio	Exceso o Insuficiencia en la Actualización de la Hacienda Pública/Patrimonio	Total
Hacienda Pública/Patrimonio Contribuido Neto de 2024	1,947,301,137.26				1,947,301,137.26
Aportaciones	0.00				0.00
Donaciones de Capital	1,947,301,137.26				1,947,301,137.26
Actualización de la Hacienda Pública/Patrimonio	0.00				0.00
Hacienda Pública/Patrimonio Generado Neto de 2024		34,301,234,649.47	1,018,365,762.45		35,319,600,411.92
Resultado del Ejercicio (Ahorros/Desahorro)			1,018,365,762.45		1,018,365,762.45
Resultados de Ejercicios Anteriores		2,986,909,284.06			2,986,909,284.06
Reservas		29,318,556,292.50			29,318,556,292.50
Reservas		1,980,929.41			1,980,929.41
Rectificaciones de Resultados de Ejercicios Anteriores		1,794,998,141.50			1,794,998,141.50
Exceso o Insuficiencia en la Actualización de la Hacienda Pública/Patrimonio Neto de 2024				0.00	0.00
Resultado por Pasivos Monetarios				0.00	0.00
Resultado por Tenencia de Activos no Monetarios				0.00	0.00
Hacienda Pública/Patrimonio Neto Fiscal de 2024	1,947,301,137.26	34,301,234,649.47	1,018,365,762.45	0.00	37,267,101,549.18
Cambios en la Hacienda Pública/Patrimonio Contribuido Neto de 2023	304,814,824.11				304,814,824.11
Aportaciones	0.00				0.00
Donaciones de Capital	304,814,824.11				304,814,824.11
Actualización de la Hacienda Pública/Patrimonio	0.00				0.00
Variaciones de la Hacienda Pública/Patrimonio Generado Neto de 2023		1,021,980,124.68	-306,612,781.41		715,367,343.27
Resultado del Ejercicio (Ahorros/Desahorro)			819,767,641.17		819,767,641.17
Resultados de Ejercicios Anteriores		1,021,980,124.68	-1,018,365,762.45		3,034,761.23
Reservas			-8,214,680.10		-8,004,680.11
Reservas			0.00		0.00
Rectificaciones de Resultados de Ejercicios Anteriores			0.00		0.00
Cambios en el Exceso o Insuficiencia en la Actualización de la Hacienda Pública/Patrimonio Neto de 2023				0.00	0.00
Resultados por Pasivos Monetarios				0.00	0.00
Resultados por Tenencia de Activos no Monetarios				0.00	0.00
Hacienda Pública/Patrimonio Neto Final de 2023	2,252,116,961.38	35,319,600,411.92	811,702,981.04	0.00	26,383,419,354.34

Bajo protesta de decir verdad declaramos que los Estados Financieros y sus notas, son razonablemente correctos y son responsabilidad del emisor.

JUAN JOSÉ FRÁNCIS LAODE
PRESIDENCIA MUNICIPAL

PRESIDENCIA



DRA. ADRIANA RIZZO GÓMEZ

TESORERÍA MUNICIPAL

ESTADO DE FLUJOS DE EFECTIVO



Zapopan

GOBIERNO MUNICIPAL
MUNICIPALIDAD DE ZAPOPAN
JALISCO

CUENTA PÚBLICA - MUNICIPIO ZAPOPAN

Estado de Flujos de Efectivo DEL 1° DE ENERO AL 31 DE DICIEMBRE DE 2025 (Cifras en pesos)

Concepto	2025	2024
Flujos de Efectivos de las Actividades de Operación		
Origen	18,810,194,180.70	24,871,051,960.82
Impuestos	4,179,255,009.54	3,940,939,903.21
Cuotas y Aportaciones de Seguridad Social	0.00	0.00
Contribuciones de Mejoras	930,750,000.18	233,127,804.87
Derechos	1,079,885,959.23	914,056,644.74
Productos	875,679,183.75	982,297,631.75
Apropiamientos	204,716,156.85	214,700,502.00
Ingresos por venta de Bienes y Prestación de Servicios	0.00	0.00
Participaciones, Aportaciones, Convenios, Incentivos Derivados de la Colaboración Fiscal y Fondos Distintos de Aportaciones	4,426,915,077.36	6,017,830,321.34
Transferencias, Asignaciones, Subsidios y Subvenciones, y Pensiones y Jubilaciones	0.00	0.00
Otros Orígenes de Operación	4,877,138,658.88	12,718,055,180.50
Aplicación	28,899,766,479.83	23,952,647,187.87
Servicios Personales	4,681,372,471.71	4,355,809,734.80
Materiales y Suministros	741,118,356.95	551,293,297.47
Servicios Generales	3,058,050,737.15	1,791,988,000.72
Transferencias Internas y Asignaciones al Sector Público	158,110,412.00	96,427,279.69
Transferencias al Resto del Sector Público	1,704,049,389.22	1,582,889,389.22
Subsidios y Subvenciones	98,349,324.00	90,278,200.00
Ayudas Sociales	808,595,829.21	228,708,089.80
Pensiones y Jubilaciones	0.00	0.00
Transferencias e Fidelcomisos, Mandatos y Contratos Análogos	25,982,632.84	26,899,503.41
Transferencias a la Seguridad Social	0.00	0.00
Donativos	129,081,811.91	140,173,397.49
Transferencias al Exterior	0.00	0.00
Participaciones	0.00	0.00
Aportaciones	0.00	0.00
Convenios	0.00	0.00
Otros Aplicaciones de Operación	8,559,352,126.74	14,409,309,349.81
Flujos Netos de Efectivo por Actividades de Operación	818,767,661.87	1,018,404,773.95
Flujos de Efectivos de las Actividades de Inversión		
Origen	483,685,799.14	880,730,452.85
Bienes Inmuebles, Infraestructura y Construcciones en Proceso	0.00	828,278,725.09
Bienes Muebles	0.00	0.00
Otros Orígenes de Inversión	483,685,799.14	218,441,687.85
Aplicación	1,931,969,589.38	871,488,150.35
Bienes Inmuebles, Infraestructura y Construcciones en Proceso	758,585,080.23	0.00
Bienes Muebles	882,326,139.28	736,216,197.43
Otros Aplicaciones de Inversión	391,058,370.07	125,055,852.92
Flujos Netos de Efectivo por Actividades de Inversión	-1,448,283,790.24	-99,757,697.50
Flujo de Efectivo de las Actividades de Financiamiento		
Origen	998,860,982.83	877,000,480.07
Endeudamiento Neto	52,130,795.58	226,450,930.45
Interno	52,130,795.58	226,450,930.45
Externo	0.00	0.00
Otros Orígenes de Financiamiento	946,730,187.25	650,549,549.62
Aplicación	178,181,684.69	1,248,000,543.70
Servicios de la Deuda	265,117,054.36	205,080,213.64
Interno	265,117,054.36	205,080,213.64
Externo	0.00	0.00
Otros Aplicaciones de Financiamiento	8,064,630.33	1,242,920,329.06
Flujos Netos de Efectivo por Actividades de Financiamiento	820,679,297.14	-370,999,063.63
Incremento/Disminución Neto en el Efectivo y Equivalentes al Efectivo	181,263,738.65	217,648,814.32
Efectivo y Equivalentes al Efectivo al Inicio del Ejercicio	1,802,794,638.00	1,585,145,823.71
Efectivo y Equivalentes al Efectivo al Final del Ejercicio	1,984,058,376.65	1,802,794,638.03

Bajo protesta de decir verdad declaramos que los Estados Financieros y sus notas, son ~~correctos~~ **razonablemente** correctos y son responsabilidad del Emisor.


JUAN JOSÉ FRANJE SAADE
 PRESIDENTE MUNICIPAL


DRA. ADRIANA ROBALO LÓPEZ
 TESORERA MUNICIPAL



ESTADO DE CAMBIOS EN LA SITUACION FINANCIERA



Zapopan
EL GOBIERNO
CONSTITUCIONAL DE ZAPOPAN
2011-2017

CUENTA PÚBLICA - MUNICIPIO ZAPOPAN
Estado de Cambios en la Situación Financiera
DEL 1° DE ENERO AL 31 DE DICIEMBRE DE 2020
(Cifras en Pesos)

Concepto	Origen	Aplicación
ACTIVO	104,476,887.49	1,194,096,896.29
Activo Circulante	464,791,738.45	44,499,613.80
Efectivo y equivalentes	463,791,738.45	0.00
Deudores a recibir (Clientes y proveedores)	0.00	6,400,000.00
Deudores a recibir (Bancos y seguros)	0.00	37,099,613.80
Inventarios	0.00	0.00
Otros	0.00	0.00
Información por Hacienda y Secretaría de Hacienda Circulante	0.00	0.00
Otros Activos Circulantes	0.00	0.00
Activo No Circulante	579,685,149.04	1,149,607,282.49
Inversiones (Financieras a Largo Plazo)	46,549,133.17	0.00
Deudores a recibir (Clientes y proveedores a Largo Plazo)	171.00	0.00
Bienes Intangibles, Intelectuales y Construcciones en Proceso	0.00	754,549,000.00
Bienes Muebles	0.00	363,509,074.49
Activos Intangibles	0.00	46,549,133.17
Depositos, Certificados y Acreditaciones Reconocidos de Bancos	547,331,884.17	0.00
Activos Intangibles	0.00	0.00
Información por Hacienda y Secretaría de Hacienda no Circulante	0.00	0.00
Otros Activos no Circulantes	0.00	111,498,079.43
PASIVO	54,096,796.94	564,507,894.94
Pasivo Circulante	44,386,796.94	48,389,338.47
Cuentas por pagar a Largo Plazo	12,096,796.94	0.00
Documentos por pagar a Largo Plazo	0.00	0.00
Préstamos a Largo Plazo de la Deuda Pública a Largo Plazo	0.00	0.00
Títulos y valores a Largo Plazo	0.00	0.00
Pasivos diferidos a Largo Plazo	0.00	0.00
Cuentas y bancos de terceros en beneficio de la Administración a Largo Plazo	0.00	0.00
Provisiones a Largo Plazo	0.00	0.00
Otros Pasivos a Largo Plazo	0.00	48,389,338.47
Pasivo No Circulante	9,710,000.00	516,118,556.47
Cuentas por pagar a Largo Plazo	0.00	0.00
Documentos por pagar a Largo Plazo	0.00	0.00
Deuda Pública a Largo Plazo	0.00	117,051,695.49
Pasivos diferidos a Largo Plazo	0.00	0.00
Títulos y valores de terceros en beneficio de la Administración a Largo Plazo	0.00	0.00
Provisiones a Largo Plazo	0.00	0.00
RECURSOS PÚBLICOS/PATRIMONIO	1,140,380,090.55	594,417,561.42
Recursos Públicos/Patrimonio Contributivo	594,417,561.42	0.00
Aportaciones	0.00	0.00
Donaciones de Capital	594,417,561.42	0.00
Aportaciones de la Hacienda Pública/Patrimonio	0.00	0.00
Recursos Públicos/Patrimonio General	545,962,529.13	594,417,561.42
Resultados del Ejercicio (Anterior/Actual)	0.00	198,098,000.00
Resultados de Ejercicios Anteriores	1,451,464,548.00	0.00
Reservas	0.00	6,000,000.00
Reservas	0.00	0.00
Acreditaciones de Resultados de Ejercicios Anteriores	0.00	0.00
Exceso e insuficiencia en la actualización de la Hacienda Pública/Patrimonio	0.00	0.00
Resultados por Transferencias	0.00	0.00
Resultados por Transferencia de Activos no Monetarios	0.00	0.00

Bajo protesta de decir verdad declaramos que los Estados Financieros y sus datos, son razonablemente correctos y son responsabilidad del emisor.



 Sr. Mayor
 Presidente Municipal



 Sr. Tesorero
 Presidente Municipal


TESORERÍA MUNICIPAL

ESTADO DE DEUDA PÚBLICA Y OTROS PASIVOS



Zapopan

M. M. P. Ayuntamiento
CONSTITUCIÓN DE ZAPOCAN
2011, 2012

CONCEPTO

No. 1

TIPO DE OBLIGACIÓN: 1.- Institución de crédito

NOMBRE DEL ACREEDOR: Banco Nacional de Obras y Servicios Públicos, S.N.C.

MONTO DISPUESTO: \$300,000,000.00

FECHA DE INICIO: 20 de marzo de 2020

FECHA DE VENCIMIENTO: 19 de marzo de 2035

SALDO AL 1° DE ENERO DE 2025 A CORTO PLAZO: \$12,095,298.70

SALDO AL 1° DE ENERO DE 2025 A LARGO PLAZO: \$255,153,431.77

OBLIGACIONES A LARGO PLAZO

CONCEPTO	DISPOSICIÓN	AMORTIZACIÓN	REVALUACIONES	INTERÉS	COMISIONES
Largo Plazo					
OBLIGACIONES A CORTO PLAZO					
MES	DISPOSICIÓN	AMORTIZACIÓN	REVALUACIONES	INTERÉS	COMISIONES
ENE		940,510.01		2,499,888.42	
FEB		952,266.39		2,261,368.09	
MAR		964,169.72		2,370,423.26	
ABR		976,221.84		2,287,826.18	
MAY		0.00		0.00	
JUN		1,989,204.53		4,311,471.33	
JUL		1,013,289.67		2,115,470.80	
AGO		0.00		0.00	
SEP		2,064,736.03		3,857,473.55	
OCT		1,051,764.99		1,880,176.63	
NOV		0.00		0.00	
DIC		2,143,135.52		3,627,692.77	
SUMA	0.00	12,095,298.70	0.00	25,211,791.03	0.00

CONCEPTO

No. 2

TIPO DE OBLIGACIÓN: 1.- Institución de crédito

NOMBRE DEL ACREEDOR: BBVA MÉXICO, SOCIEDAD ANÓNIMA, INSTITUCIÓN DE BANCA MÚLTIPLE GRUPO

MONTO DISPUESTO: \$769,984,649.18

FECHA DE INICIO: 01 de marzo de 2023

FECHA DE VENCIMIENTO: 25 de mayo de 2029

SALDO AL 1° DE ENERO DE 2025 A CORTO PLAZO: \$104,916,396.79

SALDO AL 1° DE ENERO DE 2025 A LARGO PLAZO: \$510,275,810.61

OBLIGACIONES A LARGO PLAZO

CONCEPTO	DISPOSICIÓN	AMORTIZACIÓN	REVALUACIONES	INTERÉS	COMISIONES
----------	-------------	--------------	---------------	---------	------------

Largo Plazo

OBLIGACIONES A CORTO PLAZO

MES	DISPOSICIÓN	AMORTIZACIÓN	REVALUACIONES	INTERÉS	COMISIONES
ENE		8,135,393.43		5,772,963.67	27,207
FEB		8,241,153.54		5,192,246.30	27,207
MAR		8,348,288.54		4,705,892.67	27,207
ABR		8,456,816.29		5,132,324.35	27,207
MAY		8,566,754.90		4,816,599.72	838,410
JUN		8,678,122.71		4,356,882.64	27,207
JUL		8,790,938.30		4,286,242.05	27,207
AGO		8,905,220.50		4,104,854.17	259,207
SEP		9,020,988.37		3,930,095.76	27,207
OCT		9,138,261.22		3,999,589.73	27,207
NOV		9,257,058.61		3,455,954.06	27,207
DIC		9,377,400.38		3,530,655.27	27,207
SUMA	0.00	104,916,396.79	0.00	53,284,300.39	1,369,689

CUENTA PÚBLICA - MUNICIPIO ZAPOPAN

Informe Analítico de la Deuda Pública y Otros Pasivos - LDF


DEL 1° DE ENERO AL 31 DE DICIEMBRE DE 2025

(PESOS)

Descripción de la Deuda Pública y Otros Pasivos	Saldo al 01 de diciembre de 2024	Disposiciones del Periodo	Amortizaciones del Periodo	Revaluaciones, Reclassificaciones y Otros Ajustes	Saldo final del Periodo	Pago de intereses del Periodo	Pago de Comisiones y Gastos con los asociados durante el Periodo
I. Deuda Pública							
A. Corto Plazo	117,002,695.49	0.00	117,002,695.49	0.00	0.00	78,494,092.42	1,909,689.89
a) Instituciones de Crédito	117,002,695.49	0.00	117,002,695.49	0.00	0.00	78,494,092.42	1,909,689.89
a(1) Títulos y Valores	0.00	0.00	0.00	0.00	0.00	0.00	0.00
a(2) Arrendamientos Financieros	0.00	0.00	0.00	0.00	0.00	0.00	0.00
B. Largo Plazo	768,429,242.88	0.00	0.00	0.00	768,429,242.88	0.00	0.00
b(1) Instituciones de Crédito	768,429,242.88	0.00	0.00	0.00	768,429,242.88	0.00	0.00
b(2) Títulos y Valores	0.00	0.00	0.00	0.00	0.00	0.00	0.00
b(3) Arrendamientos Financieros	0.00	0.00	0.00	0.00	0.00	0.00	0.00
II. Otros Pasivos	786,881,429.88				786,881,429.87		
I. Total de la Deuda Pública y Otros Pasivos	1,412,472,867.75	0.00	117,002,695.49	0.00	1,419,386,948.21	78,494,092.42	1,909,689.89
A. Deuda Contingente (Informativa)							
A.					0.00		
B.					0.00		
C.					0.00		
B. Valor de Instrumentos Bancos Cédula Cero (Informativa)							
A.					0.00		
B.					0.00		
C.					0.00		

Obligaciones a Corto Plazo	Monto Contractado	Plazo Periodo	Tasa de Interés	Comisiones y Costos Relacionados	Tasa Efectiva
A. Obligaciones a Corto Plazo (Informativa)					
A.					
B.					
C.					

Bajo protesta de decir verdad declaro que los Estados Financieros y sus datos, son razonablemente correctos y responsabilidad del emisor.


JUAN JOSÉ FRANCO SADE
 PRESIDENTE MUNICIPAL




ROSA ADRIANA GÓMEZ LÓPEZ
 TESORERERÍA MUNICIPAL



TESORERÍA MUNICIPAL

CUENTA PÚBLICA - MUNICIPIO ZAPOPAN

Informe Analítico de Obligaciones Diferentes de Financiamiento - LDF

DEL 1° DE ENERO AL 31 DE DICIEMBRE DE 2025

(PESOS)

Descripción de las Obligaciones Diferentes de Financiamiento	Fecha del Contrato	Fecha de inicio de operaciones del proyecto	Fecha de vencimiento	Monto de la inversión por periodo	Plazo periodo	Monto promedio mensual del pago de la contraprestación	Monto promedio mensual del pago de la contraprestación correspondiente al pago de inversión	Monto pagado de la inversión al 31 de Diciembre de 2025	Monto pagado de la inversión actualizado al 31 de Diciembre de 2025	Saldo pendiente por pagar de la inversión al 31 de Diciembre de 2025
A. Asociaciones Público Privadas (APP's)				0.00		0.00	0.00	0.00	0.00	0.00
a) No hay										0.00
b)										0.00
c)										0.00
d)										0.00
B. Otros Instrumentos				0.00		0.00	0.00	0.00	0.00	0.00
a) No hay										0.00
b)										0.00
c)										0.00
d)										0.00
C. Total de Obligaciones Diferentes de Financiamiento				0.00		0.00	0.00	0.00	0.00	0.00

Bajo protesta de decir verdad declaro que los datos financieros y contables, son verdaderos, correctos y responsables del mismo.

JUAN JOSÉ FRANCO AGUDE
PRESIDENTE MUNICIPAL

DR. ROBERTO FERRER LOPEZ
TESORERER MUNICIPAL



TESORERER MUNICIPAL

INFORME SOBRE PASIVOS CONTINGENTES



Zapopan

EL GOBIERNO
CONSTITUCIONAL DEL ESTADO
DE JALISCO

CUENTA PÚBLICA - MUNICIPIO ZAPOPAN


INFORME SOBRE PASIVOS CONTINGENTES

AL 31 DE DICIEMBRE DE 2025

(Cifras en pesos)

DESCRIPCIÓN	IMPORTE
No aplica	0.00
SUMA TOTAL	0.00

Bajo protesta de decir verdad declaramos que los Estados Financieros y sus Notas son razonablemente correctos y responsabilidad del emisor.



JUAN JOSÉ FRANJE SAADE
PRESIDENTE MUNICIPAL

JUAN JOSÉ FRANJE SAADE
PRESIDENTE MUNICIPAL



DRA. ADRIANA ROMO LÓPEZ
TESORERER MUNICIPAL

DRA. ADRIANA ROMO LÓPEZ
TESORERER MUNICIPAL

TESORERER
MUNICIPAL



NOTAS A LOS ESTADOS FINANCIEROS

(DE DESGLOSE, DE GESTIÓN
ADMINISTRATIVA Y DE MEMORIA)



Zapopan

EL AYUNTAMIENTO
CONSTITUCIONAL DE ZAPOPAN
2014-2017

117414030

CUENTA PÚBLICA - MUNICIPIO ZAPOPAN
NOTAS A LOS ESTADOS FINANCIEROS
DE DESGLOSE
DEL 1º DE ENERO AL 31 DE DICIEMBRE DE 2025

Las notas a los estados financieros son explicaciones que amplían el origen y significado de los datos y cifras que se presentan en los Estados Financieros, proporcionando información acerca del ente público, sus transacciones y otros eventos que lo han afectado o podrían afectar económicamente, las cuales son parte integrante de los mismos, teniendo presente los postulados de revelación suficiente e importancia relativa.

Su objetivo es revelar y proporcionar información adicional que no se presenta en los Estados Financieros, pero que es relevante para la comprensión de alguno de ellos. Lo anterior para dar cumplimiento a los artículos 46, fracción I, inciso g), 47, 48 y 49 de la Ley General de Contabilidad Gubernamental (LGCG).

I. NOTAS AL ESTADO DE ACTIVIDADES.

INGRESOS Y OTROS BENEFICIOS

El desglose de los ingresos y otros beneficios recibidos por el Municipio se presenta por rubro, tipo y clase en el propio Estado de Actividades.

Ingresos y otros beneficios	\$19,310,534,140.70
IMPUESTOS SOBRE LOS INGRESOS	\$192,381,781.68
IMPUESTOS SOBRE EL PATRIMONIO	\$2,105,291,915.76
IMPUESTOS SOBRE LA PRODUCCIÓN, EL CONSUMO Y LAS TRANSACCIONES	\$1,643,648,641.40
ACCESORIOS DE IMPUESTOS	\$267,932,700.70
CONTRIBUCIONES DE MEJORAS POR OBRAS PÚBLICAS	\$120,750,005.13
DERECHOS POR EL USO, GOCE, APROVECHAMIENTO O EXPLOTACIÓN DE BIENES DE DOMINIO PÚBLICO	\$86,450,052.69
DERECHOS POR PRESTACIÓN DE SERVICIOS	\$932,682,996.17
ACCESORIOS DE DERECHOS	\$46,318,251.19
OTROS DERECHOS	\$11,234,657.18
PRODUCTOS	\$325,673,163.73
MULTAS	\$65,880,621.34
INDEMNIZACIONES	\$9,900,107.76
ACCESORIOS DE APROVECHAMIENTOS	\$12,294,934.86
OTROS APROVECHAMIENTOS	\$16,640,572.87
PARTICIPACIONES	\$4,899,047,329.10
APORTACIONES	\$1,648,589,657.69
CONVENIOS	\$35,772,179.55
INCENTIVOS DERIVADOS DE LA COLABORACION FISCAL	\$71,905,711.02
OTROS INGRESOS Y BENEFICIOS VARIOS	\$6,877,138,658.88

En adhesión a la guía contabilizadora II.1.01 a la II.1.06 por la compensación de saldos ejemplifica el registro que el Municipio lleva a cabo, al recaudar las contribuciones que deben pagar las personas físicas y/o morales, que se encuentran en la situación jurídica o de hecho prevista por la misma y que sean distintas de las aportaciones de seguridad social, contribuciones de mejoras y derechos, establecidas en la Ley de Ingresos del Municipio de Zapopan, Jalisco para el ejercicio fiscal que trate.

GASTOS Y OTRAS PÉRDIDAS

El desglose de los gastos y otras pérdidas realizadas por el municipio se presenta por grupo, rubro, cuenta y subcuenta en el propio estado de actividades.

Gastos y Otras Perdidas	\$18,490,766,479.33
REMUNERACIONES AL PERSONAL DE CARACTER PERMANENTE	2,000,466,050.41
REMUNERACIONES AL PERSONAL DE CARACTER TRANSITORIO	488,822,336.00
REMUNERACIONES ADICIONALES Y ESPECIALES	430,825,366.32
SEGURIDAD SOCIAL	805,325,479.88
OTRAS PRESTACIONES SOCIALES Y ECONOMICAS	830,887,784.06
PAGO DE ESTIMULOS A SERVIDORES PUBLICOS	125,413,479.26
MATERIALES DE ADMINISTRACION, EMISION DE DOCUMENTOS Y ARTICULOS OF	25,051,693.30
ALIMENTOS Y UTENSILIOS	11,843,094.43
MATERIAS PRIMAS Y MATERIALES DE PRODUCCION Y COMERCIALIZACION	16,713.91
MATERIALES Y ARTICULOS DE CONSTRUCCION Y DE REPARACION	216,164,203.12
PRODUCTOS QUIMICOS, FARMACEUTICOS Y DE LABORATORIO	26,166,306.09
COMBUSTIBLES, LUBRICANTES Y ADITIVOS	308,541,857.40
VESTUARIO, BLANCOS, PRENDAS DE PROTECCION Y ARTICULOS DEPORTIVO	61,182,845.61
MATERIALES Y SUMINISTROS PARA SEGURIDAD	6,194,477.80
HERRAMIENTAS, REPARACIONES Y ACCESORIOS MENORES	55,853,202.85
SERVICIOS BASICOS	295,829,727.24
SERVICIOS DE ARRENDAMIENTO	225,125,046.68
SERVICIOS PROFESIONALES, CIENTIFICOS Y TECNICOS Y OTROS SERVICIOS	266,661,076.13
SERVICIOS FINANCIEROS, BANCARIOS Y COMERCIALES	225,354,910.36
SERVICIOS DE INSTALACION, REPARACION, MANTENIMIENTO Y CONSERVACION	837,695,337.47
SERVICIOS DE COMUNICACION SOCIAL Y PUBLICIDAD	65,068,486.26
SERVICIOS DE TRASLADO Y VIATICOS	1,707,466.50
SERVICIOS OFICIALES	160,066,661.08
OTROS SERVICIOS GENERALES	216,119,267.29
TRANSFERENCIAS INTERNAS AL SECTOR PUBLICO	168,310,412.00
TRANSFERENCIAS A ENTIDADES PARAESTATALES	1,704,049,389.22
SUBSIDIOS	26,343,034.00
AYUDAS SOCIALES A PERSONAS	287,529,045.67
BECAS	6,176,487.16
AYUDAS SOCIALES A INSTITUCIONES	6,894,266.26
TRANSFERENCIAS A FIDEICOMISOS, MANDATOS Y CONTRATOS ANALOGOS GOB.	25,182,622.86
DONATIVOS A INSTITUCIONES SIN FINES DE LUCRO	60,915,633.37
DONATIVOS A ENTIDADES FEDERATIVAS Y MUNICIPIOS	10,660,000.00
DONATIVOS A FIDEICOMISO, MANDATOS Y CONTRATOS ANALOGOS ESTATALE	127,667,766.06
INTERESES DE LA DEUDA PUBLICA INTERNA	76,496,061.42
GASTOS DE LA DEUDA PUBLICA INTERNA	1,269,688.86
DEPRECIACION DE BIENES INMUEBLES	60,264,672.15
DEPRECIACION DE BIENES MUEBLES	363,404,812.31
DETERIORO DE LOS ACTIVOS BIOLÓGICOS	467,466.99
AMORTIZACION DE ACTIVOS INTANGIBLES	2,032,476.33
DISMINUCIÓN DE BIENES POR PÉRDIDA, OBSOLESCENCIA Y DETERIORO	6,030,796.18
GASTOS DE EJERCICIOS ANTERIORES	123,525.82
OTROS GASTOS VARIOS	6,734,903,866.82
CONSTRUCCION EN BIENES NO CAPITALIZABLE	1,506,176,815.00

El efecto contable de la cuenta 4399 y 5599, se debe en gran medida por el registro contable de la recepción de las denominadas "áreas de cesión para destino", que conforme al Manual de Contabilidad Gubernamental del Municipio de Zapopan, se cargan a la cuenta contable "5599 – Otros Gastos varios y se abonan a la cuenta 4399 – Otros Ingresos y Beneficios Varios", por considerarse bienes de dominio público, no capitalizables (es decir no registrados en cuentas del Activo No Circulante), inalienables, imprescriptibles e inembargables, pero sí sujetos a inventario.

El registro de la cuenta 5.5.9.9 corresponde, además, al importe de los gastos que realiza el ente público para su operación, no incluidos en las demás cuentas, donde se afecta mobiliario no capitalizable conforme al importe de la Unidad de Medida y Actualización (UMA) de acuerdo a las Reglas Específicas de Valoración del Patrimonio emitidas por el CONAC.

Adicionalmente se informa que las siguientes cuentas contables de orden que se incorporaron al Plan de Cuentas del Municipio de Zapopan, son con el objetivo de llevar un control interno respecto del flujo de efectivo generado tanto contable como presupuestal a nivel de cuenta contable.

Cada una de ellas representa la afectación del egreso como ingreso a nivel Fuente de Financiamiento en sus momentos contables del devengado y pagado y/o recaudado respectivamente, esto conforme los lineamientos de la Ley de Disciplina Financiera, por tanto, no afecta la presentación de la información financiera y presupuestal que emana de la normatividad del Consejo de Armonización Contable.

77	FUENTE DE FINANCIAMIENTO
771	FUENTE DE FINANCIAMIENTO CONTRACUENTA
772	FUENTE DE FINANCIAMIENTO EGRESO DEVENGADA
773	FUENTE DE FINANCIAMIENTO EGRESO PAGADA
774	FUENTE DE FINANCIAMIENTO INGRESO DEVENGADA
775	FUENTE DE FINANCIAMIENTO INGRESO RECALCADO

II. NOTAS AL ESTADO DE SITUACIÓN FINANCIERA

ACTIVO EFECTIVO Y EQUIVALENTES.

El efectivo está constituido por moneda de curso legal y se presenta en su valor nominal, proveniente de los ingresos captados.

El saldo que se refleja por un importe de \$1,361,006,691.58 son recursos disponibles del Municipio para cubrir sus compromisos

1111 EFECTIVO	\$675,000.00
11112 FONDOS FUJOS	\$675,000.00
1112 BANCOS / TESORERIA	\$1,174,006,691.58
1112115 CB0002 BANAMEX 4434 15123	\$ 94,200,329.78
1112115 CB0003 BANAMEX 4434 23797	\$ 31,704,090.86
1112115 CB0004 BANAMEX 4434 38816	\$ 6,268,520.99
1112115 CB0011 BANAMEX 7005 4897268	\$ 13,910.45
1112115 CB0015 BANAMEX 7007 45344	\$ 47,890,298.49
1112115 CB0018 BANAMEX 4434 65066	\$ 26,518,111.80
1112115 CB0030 BANAMEX 70094378123	\$ -
1112115 CB0031 BANORTE 169-03380-3	\$ 4,998,022.59
1112115 CB0049 BANSI 00097199388	\$ 0.00
1112115 CB0050 BANSI 00097298874	\$ 5,847,447.74
1112115 CB0051 BBVA BANCOMER 0453778363	\$ 37,664,418.02
1112115 CB0052 BBVA BANCOMER 0453778371	\$ 28,214.98
1112115 CB0053 BBVA BANCOMER 0133334872	\$ 20,443.28
1112115 CB0054 BBVA BANCOMER 0133335186	\$ 39,105.43
1112115 CB0070 HSBC 4043996238	\$ 5,938,055.51
1112115 CB0077 SANTANDER 65-50179201-6	\$ 11,024,421.38
1112115 CB0078 SANTANDER 65-50148258-3	\$ 1,662,067.27
1112115 CB0079 SANTANDER 65-50148298-0	\$ 3,376,004.68
1112115 CB0093 SANTANDER 65505259942	\$ -308,297.00
1112115 CB0096 SANTANDER 65-50172837-7	\$ 2,057,403.41
1112115 CB0104 SANTANDER 65-50148282-6	\$ -
1112115 CB0106 SCOTIABANK 01003379736	\$ 2,101.63
1112115 CB0116 SCOTIABANK 01005193389	\$ 20,911,323.27
1112115 CB0119 BANCO DEL BAJO 5726248	\$ 19,691,321.24
1112115 CB0140 CONSULTORIA INTERNACIONAL BANCO, S.A.01623559	\$ -
1112115 CB0160 BBVA BANCOMER 0109930340	\$ 6,120,046.14
1112115 CB0162 SANTANDER 65505731670	\$ 1,073,935.09
1112115 CB0164 SCOTIABANK 01005003768	\$ 19,450,036.58

1112115	CB0175 BANAMEX 5776256	\$ 25,162,272.14
1112115	CB0212 SANTANDER 65501183293	\$ 189,569,949.78
1112115	CB0219 BANCO AZTECA 01720121566232	\$ 507,445.96
1112115	CB0220 BANCO DEL BAJO 252634660101	\$ 1,386,713.01
1112115	CB0221 ACCIENDO BANCO, S.A. INT. BANCARIA MULTIPLE 029930011	\$ -
1112115	CB0237 SCOTIABANK 25601750456	\$ 1,583,948.74
1112115	CB0239 BBVA BANCOMER 0115336732	\$ 23,596,701.74
1112115	CB0240 BBVA BANCOMER 0115336724	\$ 9,999,896.06
1112115	CB0253 BANORTE 1172159048	\$ 145,287,337.90
1112115	CB0257 BANORTE 1183476119	\$ 10,184,768.25
1112115	CB0258 SANTANDER 65509220627	\$ 7,134,218.08
1112115	CB0259 SANTANDER 65509220585	\$ 19,475,599.24
1112115	CB0263 BBVA BANCOMER 0119057838	\$ 552,598.27
1112115	CB0264 BBVA BANCOMER 0119106936	\$ 11,157.67
1112115	CB0269 BBVA BANCOMER 0119946977	\$ 61,270,890.85
1112115	CB0270 BANCO DEL BAJO 391295720101	\$ 21,265,373.81
1112115	CB0273 SANTANDER 65509867093	\$ 21,244,594.97
1112115	CB0275 BANAMEX 79124728248	\$ 9.54
1112115	CB0276 BBVA BANCOMER 0121461303	\$ 8,131,796.24
1112115	CB0278 BBVA BANCOMER 0121922017	\$ -
1112115	CB0279 BANORTE 1255875287	\$ -
1112115	CB0281 SANTANDER 65510484821	\$ 194,658.33
1112115	CB0282 SANTANDER 65510508620	\$ 1,680,636.97
1112115	CB0284 BBVA BANCOMER 0123566730	\$ 1.00
1112115	CB0285 SCOTIABANK 25605550415	\$ 28,697,524.68
1112115	CB0286 BBVA BANCOMER 0124064763	\$ 242,856,591.81
1112115	CB0287 BANORTE 1301217131	\$ 309,961.97
1112115	CB0289 BBVA BANCOMER 0125321565	\$ 147.09
1112115	CB0290 SCOTIABANK 25605821910	\$ 161,466.81

11141 INVERSIONES TEMPORALES

\$5196,326,096.90

1114115	CB0094 SANTANDER 65-50441567-0	\$ 41,128.43
1114115	CB0104 SANTANDER 65-50148263-6	\$ 0.00
1114115	CB0106 SANTANDER 65-50148263-6	\$ 180,284,966.47
1114115	CB0288 VALLE CASA DE BOLSA, S.A. DE C.V. 256544	\$ 0.00

DATA INFORMATIVA:

En el mes de enero se realizó cargo por concepto del Mecanismo Compensación de Adeudos aplicado al Fondo General, para la Potenciación de recursos del FEIEF, aprobado Art 7MO decreto 27913/LXIIIQ0, según oficio DGIC/DPCF/H49/2024, las retenciones se efectuaron de las participaciones pagadas en el mes de enero, febrero, marzo, abril, mayo, junio, julio, agosto, septiembre, octubre, noviembre, diciembre 2025.

Enero 2025	\$1,864,934.69	Febrero 2025	\$2,661,053.69
		Marzo 2025	\$2,906,810.00
		Abril 2025	\$1,627,575.60
		Mayo 2025	\$1,821,852.74
		Junio 2025	\$2,274,017.00
		Julio 2025	\$1,716,851.90
		Agosto 2025	\$2,403,654.52
		Septiembre 2025	\$2,011,806.13
		Octubre 2025	\$1,799,537.22
		Noviembre 2025	\$2,338,338.61
		Diciembre 2025	\$2,056,201.76

De conformidad con el decreto 29821/LXIV/24 del Congreso del Estado y en concordancia con el proyecto DIELAG INI 018/2024, se han tomado en cuenta las modificaciones establecidas. No obstante, lo anterior, se asegura guardar la consistencia para el ejercicio fiscal 2025, en observancia de las Normas de Información Financiera.

El Instituto para la Protección al Ahorro Bancario (IPAB) informó mediante publicación realizada en el Diario Oficial de la Federación el día 30 de septiembre de 2021, informa que inició un proceso de liquidación de Accendo Banco, S.A Institución de Banca Múltiple, por lo que se están llevando a cabo las medidas Institucionales y legales para la recuperación del saldo bancario existente en la institución en liquidación.

DERECHOS A RECIBIR EFECTIVO O EQUIVALENTES.

El saldo que se refleja por un importe de \$14,488,917.51 de los cuales se integran de las cuentas por cobrar a corto plazo, cheques devueltos y deudores diversos por cobrar a corto plazo.

11221 CUENTAS POR COBRAR A CORTO PLAZO	<u>\$ 7,064,301.84</u>
CON034387 ANABEL LARA SANCHEZ	162,319.16
CON073135 MA ESTHER SOJO BELTRAN	61,732.62
CON088917 ALEJANDRO ROBLES NERI	136,688.37
CON1075171 SILVIA RAMÍREZ GARCÍA	212,137.14
CON1075172 JOSÉ NUÑEZ ROBLES	155,358.50
CON1075225 JULIETA FIGUEROA HARO	112,099.97
CON1075226 JOSÉ ANTONIO VALADEZ GARCÍA	229,293.45
CON1075264 ÓSCAR MACÍAS VARGAS	415,318.82
CON1075297 HECTOR SALOMON JUAREZ MATADAMAS	449,793.26
CON1075298 GABRIEL ESPAÑA DELGADO	412,447.81
CON1075299 ENRIQUE ESPAÑA VIVEROS	460,895.25
CON1075300 MARIA MAGDALENA CASTILLON CASTELLANOS	206,565.86
CON1075334 ROSA ELVIRA VARGAS SILLAS	336,182.92
CON1075390 EDUARDO VARGAS MORENO	218,844.78
CON1075391 MARÍA GUADALUPE MERCADO RODRIGUEZ	1,080,000.00
CON1075402 GABRIEL ACOSTA ANGUALO Y REYNA FIGUEROA S.	108,682.73
CON1075407 MARIA LETICIA GOMEZ GARCIA	258,437.00
CON1075411 ABSALÓN GÓMEZ ABARCA VALENCIA	541,869.85
CON1075413 PORFIRIO CRUZ RUIZ	614,077.03
CON1075414 MARISELA TREJO INGLÁN	403,022.50
CON1075415 MARIA ISABEL ZATARAIN ZATARAIN	488,524.84
11222 CHEQUES DEVUELTOS	<u>\$5,873,729.74</u>
CON494985 VALDEZ ANGUIANO Y ASOCIADOS, S.C.	32,468.55
CON290269 JUAN HERNANDEZ RIVAS	84,569.00
CON335429 WALTER DE JESUS PEREZ MADRIGAL	276,842.74
CON493912 NOTARIA VEINTINUEVE DE GUADALAJA, S.C.	27,000.00
CON072047 INGENIERIAS Y SISTEM	5,000,000.00
CON072074 JHONATAN JORGE A. VELAZQUEZ COVARRUBIAS	148,300.12
CON072059 ANGEL JASIEL AHEDO G	30,999.97

CON1075007 NOTARIOS NÚMERO 18 SC	2,684.00
CON074579 PROMOTORA UG S.A. DE C.V.	117,000.00
CON069440 PABLO CESAR ARREOLA ALVAREZ	40,525.36
CON1075166 CONSTRUCTORA E INMOBILIARIA DE ALTURA, S.A.	113,340.00

C.V.

DEUDORES DIVERSOS POR COBRAR A CORTO PLAZO	\$1,550,885.93
FONDOS REVOLVENTES	\$5,791.52
GASTOS A COMPROBAR	\$1,196,164.74
CRISTAS A EMPLEADOS MUNICIPALES	\$0.00
DEDUCIBLES DE SINISTROS POR COBRAR A EMPLEADOS	\$205,720.47
APOYO DE UTILES ESCOLARES EMPLEADOS MUNICIPALES	0.00
FALTANTES DE CAJEROS	\$142,200.94
DOCUMENTOS EN PODER DE SINDICATURA (2004-2006)	\$11.00
IMPUESTOS ANTICIPADOS	-\$2.34

DERECHOS A RECIBIR BIENES O SERVICIOS

El saldo que se refleja por un importe de **\$40,843,338.82** de los cuales se integran de las cuentas anticipo a proveedores por adquisición de bienes y prestación de servicios a corto plazo y anticipo a proveedores por adquisición de bienes inmuebles y muebles a corto plazo.

ANTICIPO A PROVEEDORES POR ADQUISICION DE BIENES Y PRESTACION DE SERVICIOS A CORTO PLAZO	\$847,087.60
OBE17418 NAIKA COMUNICACION ESTRATEGICA S. DE R.L. DE C.V.	\$695,896.23
OBE15351 INDATCOM, S.A. DE C.V.	\$5,000.28
PRO06909 GENERAL DE SERVICIOS Y COMBUSTIBLES, S.A. DE C.V.	\$400.00
PRO08151 AEROPUERTOS Y SERVICIOS AUXILIARES	\$144,790.09

ANTICIPO A PROVEEDORES POR ADQUISICION DE BIENES INMUEBLES Y MUEBLES A CORTO PLAZO	\$39,996,251.22
OBE 16467 EJIDO SANTA ANA TEPETITLAN	\$31,719,918.63
OBE13449 SECRETARIA DE LA HACIENDA PUBLICA	\$8,276,332.59

Representa aquellos bienes inmuebles otorgados por saldo a favor que se espera recibir mediante los procesos jurídicos correspondientes para el uso o goce del Municipio. Se utiliza de manera transitoria conforme al Manual de Contabilidad Gubernamental.

Indemnización al Ejido de Santa Ana Tepetitlán por Predio de la Zona Arqueológica El Itápete derivado del Dictamen emitido el 28 de agosto de 2025 (Exp. 172/25), se autoriza el "Convenio de Ocupación Legal y Plena, Asignación Definitiva y posterior Transmisión de Dominio Pleno" respecto del área arqueológica El Itápete.

INVERSIONES FINANCIERAS.

El saldo que se refleja por un importe de **\$46,763,975.21** de los cuales se integra de la cuenta de Fideicomisos, Mandatos y Contratos Análogos.

FIDEICOMISOS, MANDATOS Y CONTRATOS ANALOGOS	\$46,763,975.21
FIDEICOMISO FIMAFEZ	\$14,534,369.33
FIDEICOMISO MONEX FID087	\$5,695,418.52
FIDEICOMISO DEL CONTRATADOS POR EL MUNICIPIO	\$25,933,886.88
FIDEICOMISO CUS-MAX	\$602,300.48

En el mes de diciembre 2024 se realizó un cambio en la subcuenta "FID017 fondo de reserva" al "FID020 Monex inversión GBM F/3087".

Cambio en Fideicomiso, CIBANCO a MULTIVA. Con fundamento en la carta de transición emitida por Banco Multiva, S.A., se informa que el 2 de septiembre de 2025 se concretó la transferencia del negocio fiduciario de CIBanco, S.A., Institución de Banca Múltiple, a Banco Multiva, S.A., Institución de Banca Múltiple, Grupo Financiero Multiva, a partir de esa fecha, Banco Multiva asumió de manera íntegra todos los derechos y obligaciones que tenía CIBanco en su carácter de fiduciario, sin afectar la continuidad, vigencia ni los términos de los fideicomisos previamente constituidos.

Asimismo, se informa que CIBanco, S.A., Institución de Banca Múltiple, ha iniciado un proceso de liquidación, conforme a la comunicación pública correspondiente. Este proceso no afecta ni modifica la transferencia ni la operación de los fideicomisos que ya fueron asumidos por Banco Multiva.

OTROS DERECHOS A RECIBIR EFECTIVO O EQUIVALENTES A LARGO PLAZO

El saldo que se refleja por un importe de **\$303,953,021.20**, El Instituto para la Protección al Ahorro Bancario (IPAB) informó que dio inicio al proceso de liquidación administrativa de Accendo Banco, S.A. Institución de Banca Múltiple, y que actualmente se encuentra en un proceso judicial; dicha cuenta correspondía en su momento a una operación pasiva y que con motivo de la revocación de la autorización para operar de la institución de crédito, se promovió juicio de garantías, otorgando la suspensión provisional consistente en la constitución de una reserva/siento contable, a favor del Municipio, equivalente al monto del saldo bancario, situación que se materializó y al día de hoy persiste.

De conformidad a las Normas de Información Financieras (NIF) C-1, actualmente se refleja en Otros Derechos a Recibir Efectivo y Equivalentes a Largo Plazo la cantidad de **\$303'953,021.20** debido a la revocación que le fue impuesta a Accendo Banco, S.A. Institución de Banca Múltiple para organizarse y operar como institución de banca múltiple mediante publicación en el Diario Oficial de la Federación de los ACUERDOS de la Junta de Gobierno de la Comisión Nacional Bancaria y de Valores.

BIENES MUEBLES, INMUEBLES E INTANGIBLES.

El saldo de Bienes Inmuebles, Infraestructura y Construcciones en Proceso que se refleja es por un importe de **\$36,104,048,685.19** de los cuales se integran las cuentas de terrenos, edificios no habitacionales, viviendas, construcciones en proceso en bienes de dominio público, construcciones en proceso en bienes propios y otros bienes inmuebles.

Este rubro presenta a valor catastral, como lo establece la Ley General de Contabilidad Gubernamental en su artículo 27.

1231	TERRENOS	\$20,968,499,311.54
1233	EDIFICIOS NO HABITACIONALES	\$3,367,635,482.93
1232	VIVIENDAS	\$0.00
1235	CONSTRUCCIONES EN PROCESO EN BIENES DE DOMINIO PÚBLICO	\$1,340,699,643.96
1235	EDIFICACIÓN NO HABITACIONAL EN PROCESO	\$333,779,367.63
2		
1235	CONSTRUCCIÓN DE OBRAS PARA EL ABASTECIMIENTO DE AGUA,	
3	PETRÓLEO, GAS, ELECTRICIDAD Y TELECOMUNICACIONES EN PROCESO	\$60,482,042.70
1235	DIVISIÓN DE TERRENOS Y CONSTRUCCIÓN DE OBRAS DE	
4	URBANIZACIÓN EN PROCESO	\$346,437,633.63
1234	CONSTRUCCIONES EN PROCESO EN BIENES PROPIOS	\$401,743,368.73
1239	OTROS BIENES INMUEBLES	\$ 25,471,487.43

La cuenta 1.2.3. representa el monto de todo tipo de bienes inmuebles, infraestructura y construcciones; así como los gastos derivados de actos relacionados con su adquisición, adjudicación, expropiación e indemnización y los que se generen por estudios de pre inversión, cuando se realicen por causas de interés público.

El saldo de Bienes Muebles que se refleja es por un importe de \$3,448,659,232.69 de los cuales se integran las cuentas de mobiliario y equipo de administración, mobiliario y equipo educacional y recreativo, equipo e instrumental médico y de laboratorio, vehículos y equipo de transporte, equipo de defensa y seguridad, maquinaria, otros equipos y herramientas, colecciones, obras de arte y objetos valiosos y activos biológicos.

1241	MOBILIARIO Y EQUIPO DE ADMINISTRACION	\$520,173,123.50
12411	MUEBLES DE OFICINA Y ESTANTERÍA	\$74,365,745.98
12412	MUEBLES, EXCEPTO DE OFICINA Y ESTANTERÍA	\$3,378,890.11
12413	EQUIPO DE COMPUTO Y DE TECNOLOGIAS DE LA INFORMACION	\$377,293,542.67
12419	OTROS MOBILIARIOS Y EQUIPOS DE ADMINISTRACIÓN	\$64,535,934.73
1242	MOBILIARIO Y EQUIPO EDUCACIONAL Y RECREATIVO	\$28,910,717.27
12421	EQUIPOS Y APARATOS AUDIOVISUALES	\$9,096,897.35
12422	APARATOS DEPORTIVOS	\$1,259,678.13
12423	CAMARAS FOTOGRAFICAS Y DE VIDEO	\$9,812,381.69
12429	OTRO MOBILIARIO Y EQUIPO EDUCACIONAL Y RECREATIVO	\$7,639,760.10
1243	EQUIPO E INSTRUMENTAL MEDICO Y DE LABORATORIO	\$6,190,535.81
12431	EQUIPO MEDICO Y DE LABORATORIO	\$5,136,513.72
12432	INSTRUMENTAL MEDICO Y DE LABORATORIO	\$94,022.09
1244	VEHICULOS Y EQUIPO DE TRANSPORTE	\$2,138,984,372.34
12441	VEHICULOS Y EQUIPO TERRESTRE	\$1,857,562,876.15
12442	CARROCERÍAS Y REMOLQUES	\$26,799,448.84
12443	EQUIPO AERÓESPACIAL	\$106,272,422.40
12445	EMBARCACIONES	\$4,101,708.96
12449	OTROS EQUIPOS DE TRANSPORTE	\$ 112,247,915.99
1245	EQUIPO DE DEFENSA Y SEGURIDAD	\$119,410,408.72
1245	EQUIPO DE DEFENSA Y SEGURIDAD	\$119,410,408.72
1246	MAQUINARIA, OTROS EQUIPOS Y HERRAMIENTAS	\$ 809,017,710.77
12461	MAQUINARIA Y EQUIPO AGROPECUARIO	\$ 93,632,366.52
12462	MAQUINARIA Y EQUIPO INDUSTRIAL	\$ 26,374,992.45
12463	MAQUINARIA Y EQUIPO DE CONSTRUCCIÓN	\$ 153,142,956.17
12464	SISTEMAS DE AIRE ACONDICIONADO, CALEFACCIÓN Y DE REFRIGERACIÓN INDUSTRIAL Y COMERCIAL	\$ 1,997,675.66
12465	EQUIPO DE COMUNICACIÓN Y TELECOMUNICACIÓN	\$ 155,074,339.30
12466	EQUIPOS DE GENERACIÓN ELÉCTRICA, APARATOS Y ACCESORIOS ELÉCTRICOS	\$ 25,131,087.13
12467	HERRAMIENTAS Y MÁQUINAS-HERRAMIENTA	\$ 67,430,419.72
12469	OTROS EQUIPOS	\$ 97,634,663.43
1247	COLECCIONES, OBRAS DE ARTE Y OBJETOS VALIOSOS	\$27,031,743.45
12471	BIENES ARTÍSTICOS, CULTURALES Y CIENTÍFICOS	\$27,031,743.45

1248	ACTIVOS BIOLÓGICOS	\$ 2,241,620.83
12483	AVES	-30.13
12486	EQUINOS	\$1,041,489.96
12487	ESPECIES MENORES Y DE ZOOLOGICO	\$1,200,121.00

En la cuenta 1.2.4. se representa el monto de los bienes muebles requeridos en el desempeño de las actividades del ente público, en donde se reconoce el mobiliario de obras públicas con equipamiento las cuales se determinaron como capitalizables con base en las actualizaciones que se están llevando a cabo dentro del inventario municipal.

En el presente mes se aprecia una disminución por cancelación en la cuenta de anticipo a proveedores por adquisición de bienes (1132103) debido al importe del reintegro ejecutado por parte de la Secretaría de Hacienda Pública del Estado de Jalisco.

El saldo de Activos Intangibles que se refleja es por un importe de \$ 145,256,899.92 de los cuales se integran las cuentas software y licencias.

1251	SOFTWARE	\$ 136,208,999.52
1254	LICENCIAS	\$ 9,047,894.40

Derivado de la necesidad de valor correctamente el inventario, así como el determinar la existencia, exactitud e integridad de los bienes municipales, se registraron operaciones que engloban diversas adiciones, bajas, actualizaciones y regularizaciones de los bienes municipales.

ESTIMACIONES Y DETERIOROS

El saldo de depreciación, deterioro y amortización acumulada de bienes que se refleja es por un importe de los cuales se integran las cuentas de depreciación acumulada de bienes inmuebles, depreciación acumulada de bienes muebles, depreciación acumulada de mobiliario, depreciación acumulada de equipo de laboratorio, depreciación acumulada de equipo de transporte, depreciación acumulada de maquinaria, bienes artísticos, culturales, deterioro acumulado de activos biológicos, amortización acumuladas de software, amortización acumuladas de licencias.

126	DEPRECIACION, DETERIORO Y AMORTIZACION ACUMULADA DE BIENES	-\$1,726,807,765.28
1261	DEPRECIACION ACUMULADA DE BIENES INMUEBLES	-\$ 156,655,087.43
12611	DEPRECIACION ACUMULADA DE VIVIENDA	-\$ 0.00
12612	DEPRECIACION ACUMULADA DE EDIFICIOS	-\$ 156,655,087.43
1263	DEPRECIACION ACUMULADA DE BIENES MUEBLES	-\$1,465,874,218.55
12631	DEPRECIACION ACUMULADA DE BIENES MUEBLES	-\$ 292,689,337.99
126311	MUEBLES DE OFICINA Y ESTANTERIA	-\$ 42,081,415.42
126312	MUEBLES, EXCEPTO DE OFICINA Y ESTANTERIA	-\$ 979,995.81
126313	EQUIPO DE COMPUTO Y DE TECNOLOGIAS DE LA INFORMACION	-\$ 235,773,318.56
126314	OTROS MOBILIARIOS Y EQUIPOS DE ADMINISTRACION	-\$ 13,855,608.20
12632	DEPRECIACION ACUMULADA DE MOBILIARIO	-\$ 18,494,246.95
126321	EQUIPOS Y APARATOS AUDIOVISUAL	-\$ 4,506,994.17
126322	APARATOS DEPORTIVOS	-\$ 154,254.21
126323	CAMARAS FOTOGRAFICAS Y DE VIDEO	-\$ 8,197,054.57
126324	OTRO MOBILIARIO Y EQUIPO EDUCATIVO	-\$ 5,635,944.00
12633	DEPRECIACION ACUMULADA DE EQUIPO MEDICO Y DE LABORATORIO	-\$ 5,230,070.47
126331	EQUIPO MEDICO Y DE LABORATORIO	-\$ 5,178,946.89
126332	INSTRUMENTAL MEDICO Y DE LABOR	-\$ 51,123.58
12634	DEPRECIACION ACUMULADA DE EQUIPO DE TRANSPORTE	-\$ 881,091,021.12
126341	VEHICULOS Y EQUIPO TERRESTRE	-\$ 826,049,205.35

126342	CARRROCERIAS Y REMOLQUES	-	27,334,445.89
126343	EQUIPO AERODISPACIAL	-	3,380,421.34
126346	OTROS EQUIPOS DE TRANSPORTE	-	24,326,918.54
12635	DEPRECIACION ACUMULADA DE EQUI	-	62,711,417.93
126351	EQUIPO DE DEFENSA Y SEGURIDAD	-	62,711,417.93
12636	DEPRECIACION ACUMULADA DE MAQU	-	204,642,886.03
126361	MAQUINARIA Y EQUIPO AGROPECUARIO	-	21,162,600.93
126362	MAQUINARIA Y EQUIPO INDUSTRIAL	-	9,229,586.01
126363	MAQUINARIA Y EQUIPO DE CONSTRU	-	43,131,720.37
126364	SISTEMAS DE AIRE ACONDICIONADO	-	1,604,111.89
126365	EQUIPO DE COMUNICACION Y TELEC	-	75,666,621.04
126366	EQUIPOS DE GENERACION ELECTRIC	-	9,968,291.17
126367	HERRAMIENTAS Y MAQUINAS HERRAM	-	28,064,702.72
126368	OTROS EQUIPOS	-	15,815,251.90
12637	BIENES ARTISTICOS, CULTURALES	-	1,015,238.06
126371	BIENES ARTISTICOS, CULTURALES	-	1,015,238.06
1264	DETERIORO ACUMULADO DE ACTIVOS	-	1,407,348.20
	BIOLÓGICOS		
12646	DETERIORO ACUMULADO DE EQUIVOS	-	616,441.56
12647	DETERIORO ACUMULADO DE ESPECIE	-	790,906.64
1265	AMORTIZACION ACUMULADA DE ACTIVOS	-	102,871,111.10
	INTANGIBLES		
12651	AMORTIZACION ACUMULADAS DE SOFTWARE	-	93,823,987.97
126511	AMORTIZACION ACUMULADA DE SOFTWARE	-	93,823,987.97
12654	AMORTIZACION ACUMULADAS DE LICENCIAS	-	9,047,123.13
126541	AMORTIZACION ACUMULADA DE LICENCIAS	-	9,047,123.13

PASIVO

CUENTAS Y DOCUMENTOS POR PAGAR.

El saldo de cuentas y documentos por pagar que se refleja es por un importe de \$611,313,642.88. Son los compromisos adquiridos con los proveedores y contratistas por las obligaciones a cargo del Municipio con motivo de las adquisiciones de materiales e insumos así como la prestación de servicios, atendiendo en su caso los compromisos de pago establecidos en los contratos respectivos; así como las obligaciones por los importes retenidos al personal por las remuneraciones por un servicio personal subordinado, previsto en el Título IV, Capítulo I, artículo 94, fracción I, de la Ley del Impuesto Sobre la Renta, así como los importes retenidos a personas físicas por la prestación de servicios profesionales independientes y arrendamiento de inmuebles.

21111	SERVICIOS PERSONALES POR PAGAR A CORTO PLAZO	\$5,444.54
21112	SERVICIOS PERSONALES POR PAGAR A CORTO PLAZO NÓMINA ZAPOPAN	\$0.00
21121	PROVEEDORES POR PAGAR A CORTO PLAZO	\$429,453,696.91
21131	CONTRATISTAS POR OBRAS PUBLICAS POR PAGAR A CORTO PLAZO	\$78,095,966.58
21151	TRANSFERENCIAS OTORGADAS POR PAGAR A CORTO PLAZO	\$5,663,513.06
21161	INTERESES, COMISIONES Y OTROS GASTOS DE LA DEUDA PUBLICA POR PAGAR A CORTO PLAZO	\$0.00
21171	RETENCIONES SOBRE IMPUESTO SOBRE LA RENTA	\$73,628,819.55
21172	SINDICATOS	\$454,267.32
21173	PENSIONES ALIMENTICIAS	\$9,044.39
21174	APOYO MUTUALIDADES	\$703,611.37
21175	DIRECCION DE PENSIONES DEL ESTADO	\$65,168.79
21176	RETENCIONES A FAVOR DE TERCEROS VIA NÓMINA	\$684,627.72
21177	OTRAS RETENCIONES	\$659,186.69
21181	DEV. LEY DE INGRESOS POR IMPUESTOS	\$6,923,331.25
21182	DEV. LEY DE INGRESOS POR CONTRIBUCIONES DE MEJORA	\$498,695.86
21183	DEV. LEY DE INGRESOS POR DERECHOS	\$2,356,749.16
21184	DEV. LEY DE INGRESOS POR PRODUCTOS	\$46,022.91
21185	DEV. LEY DE INGRESOS POR APROVECHAMIENTOS	\$43,277.00
21188	DEV. FONDOS CON AFECTACION ESPECIFICA	\$4,250,876.29
21191	OTRAS CUENTAS POR PAGAR A CORTO PLAZO	\$5,160,455.57
21196	INCENTIVOS FISCALES	\$2,545,126.92

OTROS PASIVOS

El saldo de cuentas y documentos por pagar que se refleja es por un importe de \$122,818,464.01

Otros Pasivos a Corto Plazo	\$122,818,464.09
INGRESOS POR CARGOS DUPLICADOS	\$27,088.00
SINIESTROS POR RECUPERAR EMPLEADOS	\$214,490.72
TRANSMISIONES PATRIMONIALES	\$212,286.77
IMPUESTOS TRIBUTARIOS A FAVOR DE CONTRIBUYENTES	\$122,396,796.60
DEPOSITOS EN GARANTIA POR CONCECIONES	\$29,000.00

III. NOTAS AL ESTADO DE VARIACIÓN EN LA HACIENDA PÚBLICA

El saldo de hacienda pública/patrimonio que se refleja es por un importe de \$37,546,716,855.21

31 HACIENDA PÚBLICA / PATRIMONIO CONTRIBUIDO	2,252,116,361.38
32 HACIENDA PÚBLICA / PATRIMONIO GENERADO	35,294,600,493.83

IV. NOTAS AL ESTADO DE FLUJOS DE EFECTIVO

Efectivo y Equivalentes		
Concepto	2025	2024
Efectivo	675,000.00	675,000.00
Bancos/Tesorería	1,174,005,594.68	1,595,005,592.42
Bancos/Dependencia y Otros	-	-
Inversiones Temporales (Hasta 3 meses)	185,326,096.90	207,113,837.61
Fondos con Afectación Específica	-	-
Depósitos de Fondos de Terceros en Garantía y/o Administración	-	-
Otros Efectivos y Equivalentes	-	-
Total	\$1,361,006,691.58	\$1,802,794,430.03

Adquisiciones de Actividades de Inversión efectivamente pagadas		
Concepto	2025	2024
Bienes Inmuebles, Infraestructura y Construcciones en Proceso	\$36,104,048,685.19	\$35,345,463,604.96
Terrenos	30,968,499,311.14	30,861,113,705.56
Viviendas	-	651,000.00
Edificios no Habitacionales	3,367,635,462.93	2,528,876,469.96
Infraestructura	-	-
Construcciones en Proceso en Bienes de Dominio Público	1,240,699,043.96	1,056,627,577.25
Construcciones en Proceso en Bienes Propios	501,743,369.73	872,723,354.76
Otros Bienes Inmuebles	25,471,497.43	25,471,497.43
Bienes Muebles	\$3,449,059,232.69	2,466,533,096.41
Mobiliario y Equipo de Administración	520,172,123.50	389,229,537.27

Mobiliario y Equipo Educacional y Recreativo	28,010,717.27	24,388,122.70
Equipo e Instrumental Médico y de Laboratorio	6,190,535.81	5,792,728.22
Vehículos y Equipo de Transporte	2,136,984,372.34	1,533,221,016.00
Equipo de Defensa y Seguridad	119,410,408.72	106,168,798.94
Maquinaria, Otros Equipos y Herramientas	609,017,710.77	403,009,529.00
Colecciones, Obras de Arte y Objetos Valiosos	27,031,743.45	2,431,743.45
Activos Biológicos	2,241,620.83	2,291,620.83
Otras Inversiones	-	-
Total	\$39,553,107,917.87	\$37,811,996,701.37

CONCILIACION DE FLUJOS DE EFECTIVO NETOS		
Concepto	2025	2024
Resultados del Ejercicio		
Ahorro/Desahorro	\$819,767,661.37	\$1,018,365,762.95
Movimientos de partidas (o rubros) que no afectan al efectivo		
Depreciación	-1,623,936,654.18	- 1,233,143,061.03
Amortización	-102,871,111.10	- 106,328,819.38
Incrementos en las provisiones	-	-
Incremento en inversiones producido por revaluación	-	-
Ganancia/pérdida en venta de bienes muebles, inmuebles e intangibles	-	-
Incremento en cuentas por cobrar	-	-
Flujos de Efectivo Netos de las Actividades de Operación	-907,040,103.91	- 321,306,117.46

V. CONCILIACIÓN ENTRE LOS INGRESOS PRESUPUESTARIOS Y CONTABLES, ASÍ COMO ENTRE LOS EGRESOS PRESUPUESTARIOS Y LOS GASTOS CONTABLES

1. Ingresos Presupuestarios		\$13,100,179,321.93
2. Más Ingresos Contables No Presupuestarios		\$6,877,138,658.88
Incremento Por Variación De Inventarios	\$0.00	
Destinación Del Exceso De Estimaciones Por Pérdida O Deterioro		
U Obsolescencia	\$0.00	
Destinación Del Exceso De Provisiones	\$0.00	
Otros Ingresos Y Beneficios Varios	\$6,877,138,658.88	
Otros Ingresos Contables No Presupuestarios	\$0.00	
3. Menos Ingresos Presupuestarios No Contables		\$666,783,640.00
Productos De Capital	\$0.00	
Aprovechamientos Capital	\$0.00	
Ingresos Derivados De Financiamientos	\$0.00	
Otros Ingresos Presupuestarios No Contables	\$666,783,640.00	
4. Total Ingresos Contables (4=1+2-3)		\$13,311,534,340.79

CONCILIACIÓN ENTRE LOS EGRESOS PRESUPUESTARIOS Y LOS GASTOS CONTABLES

1.	Total de Egresos (Presupuestarios)		\$12,975,113,826.00
2.	Menos Egresos Presupuestarios no Contables		(\$2,902,811,891.48)
	Mobiliario Y Equipo De Administración	\$154,693,532.56	
	Mobiliario Y Equipo Educativo Y Recreativo	\$5,961,151.33	
	Equipo E Instrumental Médico Y De Laboratorio	\$475,769.45	
	Vehículos Y Equipo De Transporte	\$487,722,286.29	
	Equipo De Defensa Y Seguridad	\$21,667,042.08	
	Maquinaria, Otros Equipos Y Herramientas	\$171,599,835.67	
	Activos Biológicos	0.00	
	Bienes Inmuebles	\$31,739,818.63	
	Activos Intangibles	\$41,727,887.63	
	Otra Pública En Bienes De Dominio Público	\$0.00	
	Otra Pública En Bienes Propios	\$297,827,405.84	
	Acciones Y Participaciones De Capital		
	Compra De Títulos Y Valores		
	Inversiones En Fideicomisos, Mandatos Y Otros Análogos		
	Provisiones Para Contingencias Y Otras Engagements Especiales		
	Amortización De La Deuda Pública	\$117,011,695.49	
	Adeudos De Ejercicios Fiscales Anteriores (Adefeja)	\$23,525.62	
	Otros Egresos Presupuestarios No Contables	\$3,617,784,630.81	
3.	Más Gastos Contables no Presupuestales		(\$8,473,465,444.98)
	Estimaciones, Depreciaciones, Deterioros, Obsolescencia Y Amortizaciones	\$442,260,247.54	
	Provisiones		
	Disminución De Inventarios		
	Aumento Por Insuficiencia De Estimaciones Por Pérdida O Deterioro U Obsolescencia		
	Aumento Por Insuficiencia De Provisiones		
	Otros Gastos		
	Inversiones Públicas No Capitalizables	\$1,306,179,815.00	
	Otros Gastos Contables No Presupuestales	\$6,725,026,382.44	
4.	Total De Gasto Contable (4+3-2+3)		(\$8,490,766,479.23)

Dentro de la Sesión Ordinaria del día 16 de noviembre del 2023, se aprobó, el Dictamen y Propuesta de Comisiones identificado con el número de expediente 265/23, por el cual se aprueba la suscripción de un convenio modificatorio al Contrato de Concesión del Servicio Público de Alumbrado del Municipio de Zapopan, Jalisco, identificado con la nomenclatura CON 01/2017.

De conformidad a la guía contabilizadora II.1.09 remanentes de ejercicios anteriores para la determinación del remanente de ingresos de libre disposición se utiliza el procedimiento del Superávit Financiero definido asimismo en la Ley General de Contabilidad Gubernamental y en los criterios de la Ley de Disciplina Financiera de las Entidades Financieras y sus Municipios. Se debe tomar en consideración que, si los ingresos excedentes se ven afectados por los remanentes o disponibilidades de ejercicios anteriores, estos deberán ser disminuidos del resultado del Superávit Financiero.

Las Notas descritas son parte integral de los Estados Financieros del Municipio de Zapopan, Jal; al 31 de Diciembre 2025.


JUAN JOSÉ FRANGIE SADE
PRESIDENTE MUNICIPAL


DRA. ADRIANA ROMO LÓPEZ
TESORERO MUNICIPAL
TESORERÍA MUNICIPAL



Bajo protesta de decir verdad declaramos que los Estados Financieros y sus Notas son razonablemente correctos y responsabilidad del emisor.

**CUENTA PÚBLICA - MUNICIPIO ZAPOPAN
NOTAS A LOS ESTADOS FINANCIEROS
DE GESTIÓN ADMINISTRATIVA
DEL 1º DE ENERO AL 31 DE DICIEMBRE DE 2025**

**NOTAS A LOS ESTADOS FINANCIEROS
ENERO – DICIEMBRE 2025
C) Notas de Gestión Administrativa.**

1. Introducción.

Los Estados Financieros del Ayuntamiento del Municipio de Zapopan, proveen de información financiera a los principales usuarios de la misma, al Congreso del Estado, la Auditoría Superior del Estado de Jalisco y a la ciudadanía en general.

El presente documento consta de dos partes y tiene como objetivo establecer la revelación de los aspectos económicos-financieros globales y de contexto más relevantes que influyeron en las decisiones financieras del período, que deberán ser considerados en la elaboración de los estados financieros para la mayor comprensión de los mismos y sus particularidades.

De esta manera, se informa y explica la respuesta del Ayuntamiento del Municipio de Zapopan a las condiciones relacionadas con la información financiera de cada período de gestión; además, de exponer aquellas políticas que podrían afectar la toma de decisiones en períodos posteriores.

2. Autorización e Historia.

• *Fecha de creación del Ente:*

El 6 de abril de 1917 la Constitución Política del Estado de Jalisco reconoce a Zapopan como Municipio Libre, la categoría de cabecera municipal permaneció sin cambios hasta el 7 de diciembre de 1994 cuando mediante decreto 14358 el Congreso del Estado de Jalisco, cambia la categoría de Villa Zapopan que tenía desde principios del siglo XIX por la de Ciudad. Durante la sesión solemne realizada el 8 de diciembre de 1991, en la que se celebró el 450 aniversario de la fundación de la Villa Zapopan, concediéndose, con este motivo el título de ciudad.

- **Principales cambios en su estructura.**

El Municipio de Zapopan, es una Entidad que elabora su información financiera observando las disposiciones de las siguientes Leyes del Estado de Jalisco:

- Del Gobierno y la Administración Pública Municipal del Estado de Jalisco.
- De Hacienda Municipal del Estado de Jalisco.
- Del Presupuesto, Contabilidad y Gasto Público del Estado de Jalisco.
- De Ingresos del Municipio Zapopan, Jalisco.
- De Fiscalización Superior y Auditoría Pública del Estado de Jalisco y sus Municipios.

Para dar cumplimiento con las anteriores disposiciones, el buen funcionamiento y operatividad del municipio, cuenta con un Reglamento para la Administración Pública Municipal de Zapopan, Jalisco, al cual se le hicieron algunas adecuaciones en su estructura básica para atender las necesidades básicas que le competen al mismo. Dicho reglamento se encuentra disponible en la siguiente dirección electrónica:

<https://servicios.zapopan.gob.mx:8000/wwwportal/publicfiles/descargasEnlaces/11-2022/Reglamento%20de%20la%20Administraci%C3%B3n%20P%C3%BAblica%20Municipal%20de%20Zapopan%20Jalisco.pdf>


3. Panorama Económico y Financiero.

- **Actividad Económica**

En el tercer trimestre de 2025, la actividad económica global se habría expandido a un ritmo menor al del trimestre anterior, lo que habría reflejado una moderación tanto del grupo de economías emergentes como del de avanzadas (Gráfica 1). En este entorno, se espera que la actividad económica en Estados Unidos continúe expandiéndose. Los índices de gerentes de compras de octubre sugieren que en el nivel global el sector manufacturero continuaría mostrando atonía y que el sector servicios seguiría en expansión (Gráfica 2).

Gráfica 1
Mundial: crecimiento del PIB

Variación trimestral en por ciento, a. e.



a. e. / Cifras con ajuste estacional.

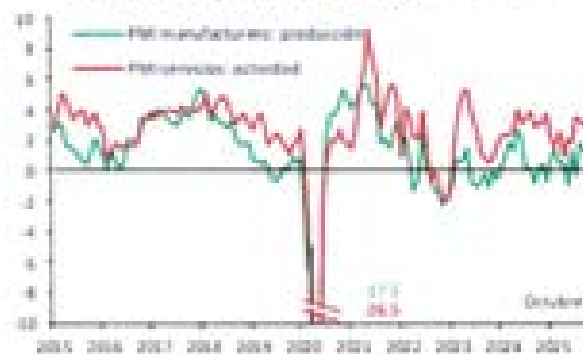
Nota: La muestra de países utilizada para el cálculo representa el 85.3% del PIB mundial ajustado por paridad de poder de compra. Se utilizan pronósticos para algunos países de la muestra para el 3T-2025. Se ajustó el rango de la gráfica para facilitar la lectura. Las cifras que se muestran corresponden al nivel mínimo y máximo de los indicadores que no se visualizan en la gráfica.

Fuente: Elaborado por el Banco de México con datos de Haver Analytics y Focus Economic.

Gráfica 2

Mundial: índices de gerentes de compras

Desviación respecto del nivel de 50 puntos, a. e.



a. e. / Cifras con ajuste estacional.

Nota: Se ajustó el rango de la gráfica para facilitar la lectura. Las cifras que se muestran corresponden al nivel mínimo del indicador que no se visualiza en la gráfica.

1/ El índice varía entre 0 y 100 puntos. Una lectura por encima de 50 puntos indica una expansión y por debajo de 50 indica una contracción. Una lectura igual a 50 puntos indica que no hubo cambios.

Fuente: Elaborado por el Banco de México con datos de S&P Global.

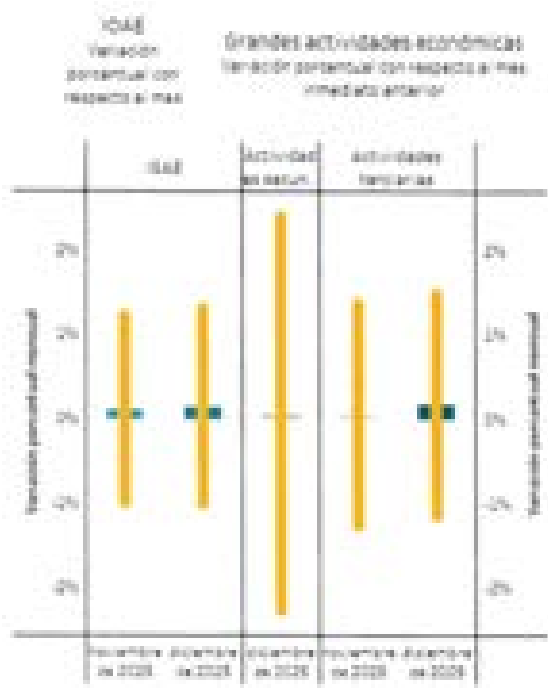
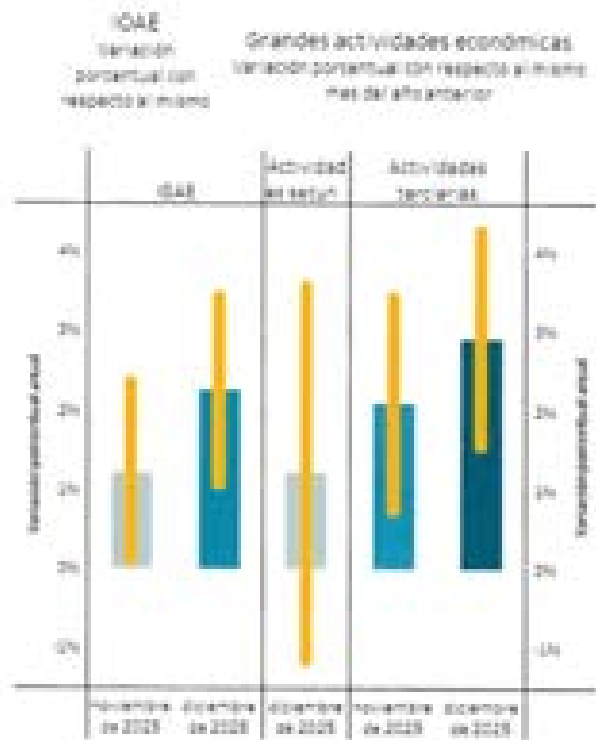
Las perspectivas de crecimiento global para 2025 y 2026, elaboradas por organismos internacionales, se revisaron al alza de forma generalizada respecto de las que se tenían en abril (Cuadro 1). Aunque todavía se anticipa una desaceleración de la economía mundial en este año y el próximo respecto de 2024, ahora se espera que sea más moderada a lo anticipado en meses previos. Ello, ante la evolución de las negociaciones comerciales y tasas arancelarias más bajas que las anunciadas a principios del segundo trimestre. En el caso de Estados Unidos, los pronósticos para 2025 y 2026 aún anticipan una desaceleración respecto del crecimiento observado el año pasado. Pese a lo anterior, se prevé que la economía estadounidense mantenga un ritmo de expansión mayoría de las principales economías avanzadas. En cuanto a la zona del euro, sus previsiones más recientes anticipan un crecimiento mayor para 2025 y 2026 respecto del registrado en 2024. Por su parte, los pronósticos para China continúan previendo una desaceleración en este año y el siguiente.

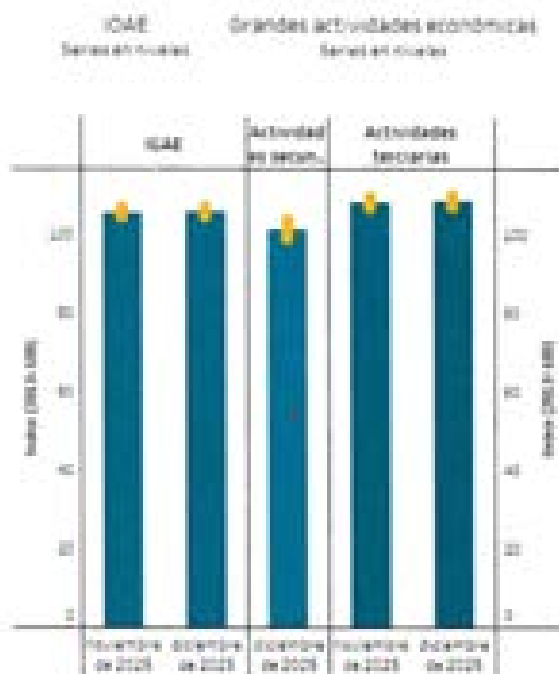
Cuadro 1
Global: pronósticos de crecimiento del PIB
publicados por el FMI

Variación anual en por ciento y
cambio en puntos porcentuales (pp)

	WEO de octubre 2025			Cambio respecto de julio en pp		Cambio respecto de abril en pp	
	2024	2025	2026	2025	2026	2025	2026
Mundial	3.3	3.2	3.1	0.2	0.0	0.4	0.1
Avanzadas	1.8	1.6	1.6	0.1	0.0	0.2	0.1
Estados Unidos	2.8	2.0	2.1	0.1	0.1	0.2	0.4
Zona del euro	0.9	1.2	1.1	0.1	-0.1	0.4	-0.1
Emergentes	4.3	4.2	4.0	0.1	0.0	0.5	0.1
China	5.0	4.8	4.2	0.0	0.0	0.8	0.2

Fuente: Fondo Monetario Internacional (FMI), World Economic Outlook (WEO) de abril, julio y octubre de 2025.





En Estados Unidos, el Gobierno Federal cerró sus operaciones el 1 de octubre por 43 días, excepto por funciones esenciales, ante la falta de un acuerdo en el Congreso en torno a la asignación del gasto. Derivado de lo anterior, se han generado retrasos en la publicación de datos económicos que han complicado la lectura de dicha economía en el tercer trimestre. Asimismo, se anticipan efectos negativos transitorios sobre la actividad económica estadounidense en el cuarto trimestre de 2025. No obstante, se espera que la actividad económica estadounidense haya continuado expandiéndose.

En relación con los Pre-Criterios 2026, aprobado por la Secretaría de Hacienda y Crédito Público (SHCP), se mencionan algunas consideraciones relevantes.

Se prevé que en 2025 la economía mexicana registre un crecimiento en un rango de 1.5 a 2.3% real anual, mientras que para 2026 el crecimiento esperado se ubica entre 1.5 y 2.5% anual. La revisión a la baja respecto a las estimaciones del Paquete Económico 2025 responde a una desaceleración en la inversión residencial, una menor expansión en la minería petrolera y efectos persistentes de choques de oferta provenientes del año anterior.

Adicionalmente, la incertidumbre en torno a la dirección de la política comercial bilateral de EE.UU. y los ajustes en su relación con otros socios comerciales han generado un incremento sensible en la cautela en la inversión y el consumo privados, afectando su dinamismo en el corto plazo.

En este contexto, se anticipa que el Banco de México continúe con el proceso de relajación de su postura monetaria, ubicando la tasa de referencia en 8.0% al cierre de 2025 y en 7.0% en 2026. Esta trayectoria responde a la convergencia gradual de la inflación dentro del intervalo de variabilidad del banco central, así como a la prevalencia de condiciones de holgura en la economía y un crecimiento moderado, factores que permitirán una normalización de la tasa de interés de referencia. Adicionalmente, las expectativas de inflación a corto y largo plazo permanecen ancladas, reflejando una menor presión sobre los precios y reforzando el margen de acción para una postura monetaria menos restrictiva.

Se estima que el tipo de cambio se ubicará en 30.0 pesos por dólar al cierre de 2025, lo que implicaría un escenario más depreciado en 1.5 pesos u 8.0% de variación cambiaria respecto a la estimación del Paquete Económico 2025. Este ajuste reflejaría la incertidumbre asociada con las revisiones en las políticas comerciales y fiscales de EE.UU., así como a las condiciones financieras globales. Sin embargo, para 2026 se prevé un ajuste a la baja en la volatilidad cambiaria, favoreciendo una apreciación gradual del peso, en línea con episodios previos de normalización tras periodos de incertidumbre en la relación comercial con EE.UU.

En cuanto a las cuentas externas, se prevé que la balanza en cuenta corriente registre un déficit de 0.1% del PIB en 2025, consistente con un menor dinamismo del crecimiento económico y un tipo de cambio más competitivo, factores que contribuirán a una reducción del déficit en la balanza comercial. Asimismo, se espera que la balanza de ingreso secundario mantenga un superávit derivado del flujo creciente de remesas, impulsado por la solidez del mercado laboral en EE.UU. y el aumento en la masa salarial de los trabajadores mexicanos en ese país.

Para 2026, se anticipa un déficit de 0.4% del PIB, asociado a una mayor expansión del consumo y la inversión, lo que elevaría las importaciones de bienes intermedios y de capital.

Por otra parte, se espera una menor demanda de crudo ante una posible desaceleración de la demanda a nivel global, especialmente por China. Por ello, se prevé que en promedio la cotización de la MME se ubique en 71.3 dpb en 2024. Para 2025, se estima una cotización de 58.4 dpb, la cual se encuentra sustentada con la metodología establecida por Ley en el artículo 31 de la LFPRH y el 15 de su Reglamento

Marco macroeconómico 2025-2026 ¹⁾

	2025	2026
Producto Interno Bruto		
Crecimiento % real (rango)	[1.5, 2.0]	[1.5, 2.5]
Nominal (miles de millones de pesos)	35,920.9	38,131.3
Deflactor del PIB (variación anual, % promedio)	4.4	4.0
Inflación (%)		
Oct. / oct.	3.5	3.0
Tipo de cambio nominal (pesos por dólar)		
Fin de periodo	20.0	19.7
Promedio	20.2	19.9
Tasa de interés (Cetes 28 días, %)		
Nominal fin de periodo	8.0	7.0
Nominal promedio	8.8	7.4
Real acumulada	5.4	4.6
Cuenta Corriente		
Miliones de dólares	-1,708.1	-1,705.7
% del PIB	-0.1	-0.4
Variables de apoyo:		
PIB de los Estados Unidos		
Crecimiento % real	2.0	2.0
Producción Industrial de los Estados Unidos		
Crecimiento % real	1.7	1.8
Inflación de los Estados Unidos (%)		
Promedio	2.9	2.7
Tasa de interés internacional		
SOFR 3 meses (promedio)	4.0	3.6
FED Funds Rate (promedio)	4.3	3.3
Petróleos (canasta mexicana)		
Precio promedio (dólares / barril)	62.4	55.3
Plataforma de producción crudo total (mbbl)	1,761.8	1,775.4
Plataforma de exportación de crudo (mbbl)	765.4	767.0
Gas natural		
Precio promedio (dólares / MMBtu)	4.5	4.4

¹⁾ Estimado.

Fuente: SHCP.

Se estima que los ingresos presupuestarios en 2026 serán inferiores en 64.4 mil millones de pesos de 2026 respecto al monto aprobado en la LIF 2025. Este ajuste se explica por las siguientes variaciones en sus principales componentes:

- Se prevé un aumento de 92.6 mil millones de pesos en los ingresos tributarios, impulsado por el crecimiento tendencial de la actividad económica, los efectos permanentes derivados de las mejoras en la eficiencia recaudatoria y una mayor base de comparación a partir del desempeño observado en 2024.
- En contraste, se anticipa una reducción de 131.3 mil millones de pesos en los ingresos petroleros respecto a lo programado para 2025. Esta disminución obedece a un menor precio promedio del crudo, calculado conforme a la fórmula establecida en el artículo 31 de la LPPRH, el cual no se compensa por completo con el incremento previsto en la plataforma de producción. Cabe destacar que ésta última incluye la extracción de Pemex, sus socios, los condensados y los contratos de participación con empresas privadas.
- Asimismo, se estiman menores ingresos no tributarios de 18.4 mil millones de pesos, excluyendo posibles ingresos extraordinarios no previstos en la legislación vigente, cuya materialización está sujeta a factores no recurrentes. A su vez, se proyecta una disminución de 7.2 mil millones de pesos en los ingresos propios de las entidades distintas de Pemex, derivada de los supuestos macroeconómicos que afectan sus resultados.
- Con base en la meta de déficit presupuestario de 2.7% del PIB y los ingresos estimados, el gasto neto total deberá ajustarse a la baja en 245.9 mil millones de pesos de 2026 en comparación con el monto aprobado en el Presupuesto de Egresos de la Federación (PEF) 2025, lo que representa una disminución real de 2.6%.
- Este ajuste se concentrará principalmente en tres componentes: el costo financiero de la deuda, las participaciones a entidades federativas y municipios y Adefas, los cuales en conjunto disminuirán en 179.5 mil millones de pesos. Estas reducciones representan el 73.0% del ajuste total al gasto neto total.
- Como resultado, el gasto programable pagado disminuirá en 66.4 mil millones de pesos respecto al nivel aprobado para 2025, lo que equivale a una reducción de 1.0% en términos reales. Es importante destacar que esta disminución no comprometerá las prioridades del gasto social, ni afectará la provisión de servicios públicos, el cumplimiento de obligaciones legales o contractuales, ni los proyectos estratégicos que contribuyen al bienestar de la población y al desarrollo económico del país.

Estimación de las finanzas públicas, 2025-2026

	Millones de pesos			% del PIB			Crec. Real	
	2025		2026	2025		2026	2026 vs 2025	
	Apr.	Est.	Est.	Apr. ¹	Est.	Est.	Apr.	Est.
MSP	-1,428,548.5	-1,428,548.5	-1,228,918.7	-3.8	(-3.8, -4.0)	(-3.2, -3.3)	-17.4	-17.4
Balanza presupuestaria con inversión	-1,179,544.5	-1,179,544.5	-1,026,254.1	-3.2	-3.3	-2.7	-15.0	-15.0
Balanza no presupuestaria	0.0	0.0	0.0	0.0	0.0	0.0	0.0	0.0
Recursos financieros empresariales	-257,781.7	-257,781.7	190,694.6	-0.7	-0.7	-0.5	-29.6	-29.6
Ingresos presupuestarios *	8,055,649.4	8,052,899.5	8,274,395.9	22.3	22.4	21.7	-0.8	-0.8
Petroleros	1,142,621.5	1,154,829.5	1,050,855.2	3.2	3.2	2.8	-11.1	-12.1
No petroleros	6,913,027.9	6,898,070.0	7,223,540.7	19.1	19.2	18.9	0.0	1.0
Gobierno Federal	5,670,829.1	5,665,222.2	5,944,425.7	15.7	15.8	15.6	1.3	1.6
Tributarios	5,296,426.4	5,296,608.6	5,575,300.7	14.6	14.7	14.6	1.7	1.7
No tributarios	374,402.7	368,613.7	369,125.0	1.0	1.0	1.0	4.8	-3.3
Organismos y empresas	1,242,788.8	1,242,788.7	1,279,220.0	3.4	3.5	3.4	-0.8	-0.6
Costo neto pagado	9,226,215.8	9,218,416.8	9,204,850.0	25.5	25.7	24.4	-2.8	-2.7
Programables pagados	6,451,821.3	6,473,207.2	6,612,360.0	17.8	18.0	17.3	-1.0	-1.3
Diferimiento de pagos	-75,899.0	-75,899.0	-78,855.7	-0.2	-0.2	-0.2	0.0	0.5
Programables devengado	6,527,621.3	6,549,041.2	6,691,215.7	18.0	18.2	17.3	-1.0	-1.3
No programables	2,774,384.5	2,745,175.7	2,692,490.0	7.3	7.7	7.1	-6.2	-6.8
Costo financiero	1,285,373.6	1,290,676.2	1,218,665.1	3.8	3.9	3.2	-15.1	-15.3
Participaciones	1,340,219.9	1,333,699.0	1,293,669.0	3.7	3.7	3.7	0.5	1.0
Adeños	45,153.6	16,876.8	78,825.7	0.1	0.1	0.2	66.3	112.8
Balanza económica primaria	218,387.2	229,609.8	185,911.8	0.6	0.6	0.5	0.0	0.0
SMRSP	18,891,869.3	18,891,237.7	19,938,457.4	51.4	52.3	52.3	1.7	2.0

*Nota: Algunos sueldos parciales y bonificaciones pagados no están reflejados en los resultados.

¹ Considera el PIB nominal estimado en los Cuentos Nacionales.

A.p. No aplica

Fuente: SHCP

La Ley de Ingresos de la Federación para el ejercicio fiscal 2026 estima obtener ingresos por: \$10,193,683.7 millones de pesos, distribuyéndose de acuerdo con lo siguiente:

- Impuestos \$5,838,541.1 mdp
- Cuotas y Aportaciones de Seguridad Social \$641,782.1 mdp
- Contribuciones de Mejoras \$39.6 mdp
- Derechos \$157,081.7 mdp
- Productos \$16,488.3 mdp
- Aprovechamientos \$203,520.5 mdp
- Ingresos por Ventas de Bienes, Prestación de Servicios y Otros Ingresos \$1,630,973.6 mdp
- Transferencias, Asignaciones, Subsidios y Subvenciones, y Pensiones y Jubilaciones \$232,630.4 mdp
- Ingresos Derivados de Financiamientos \$1,472,626.4 mdp

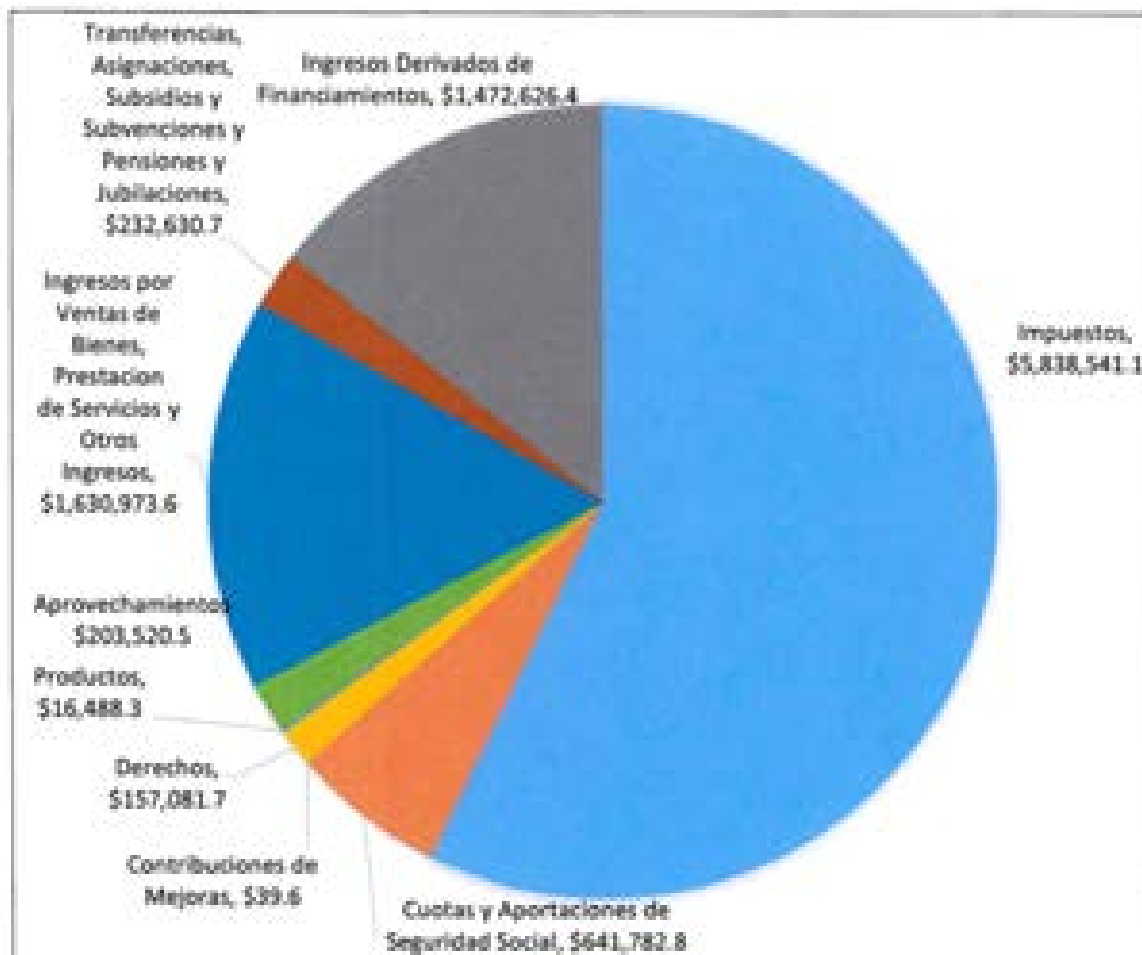


ILUSTRACIÓN. - ELABORACIÓN PROPIA CON BASE EN LA LIF 2026.

El Proyecto de Presupuesto de Egresos de la Federación 2026; se estima un gasto de: 10,193,683.7 millones de pesos, mismos que se distribuyen de la siguiente manera:

Para el Gasto Neto No Programable para 2026 es de: \$3,098,974.9 millones de pesos.

Para el Gasto Programable para 2026 es de: \$7,094,708.8 millones de pesos.

Gasto

En 2025, el Proyecto de Presupuesto de Egresos de la Federación (PEEF) 2025 prevé un gasto total total de:

\$10,193,683.7

millones de pesos

La propuesta de gasto para 2025 se hace en el momento Mexicano y **con una visión de mediano y largo plazo, se focaliza en la conservación de personas y cosas nuevas haciendo énfasis en los resultados, promover la eficiencia y el uso responsable y responsable de los recursos públicos, privilegia la inversión productiva y los programas sociales por encima de los gastos operativos, colocando al pueblo de México en el centro de cada acción de gobierno.**

El gasto total se divide en dos grandes categorías:

Gasto programable
\$7,094,708.8
millones de pesos

Gasto no programable
\$3,098,974.9
millones de pesos

De acuerdo con la clasificación funcional del gasto esta se compone, de la siguiente forma:

Clasificación funcional

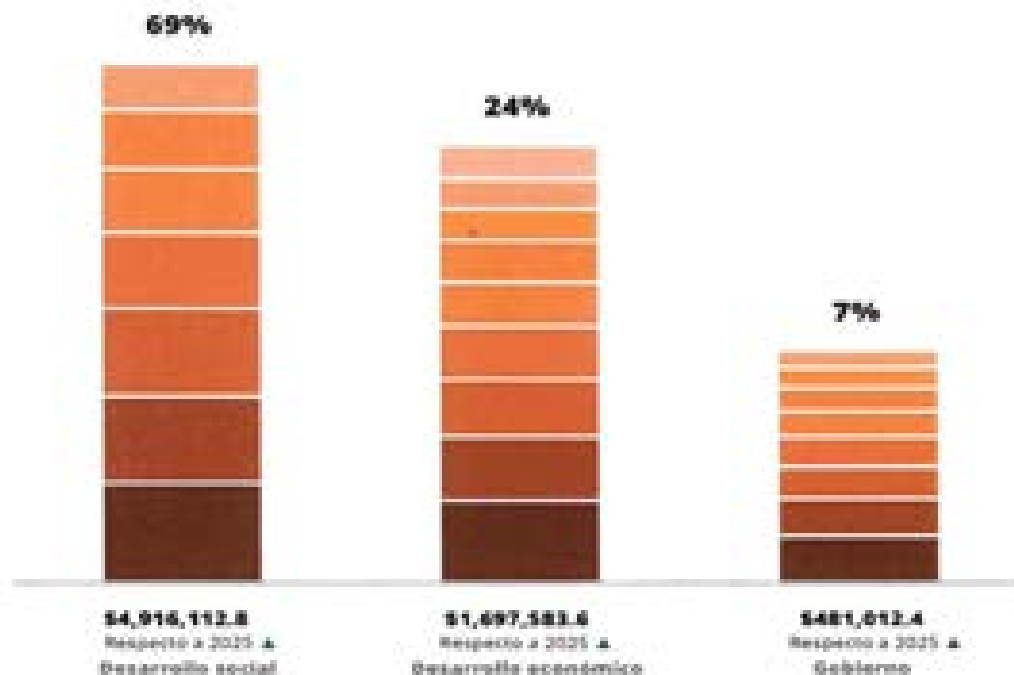


ILUSTRACIÓN - FUENTE: INFOGRAFÍA DE FACUITE ECONÓMICO 2025, DISPONIBLE EN:
https://www.transparencia.presupuestos.gob.mx/es/PTP/Infografia_PPEF_2025

Respecto al Gasto Federalizado, este se distribuye tal y como se muestra a continuación (cifras en millones de pesos):

- Participaciones Federales (Ramo 28) \$1,456,045.9
- Aportaciones Federales (Ramos 33) \$1,127,075.3
- Gasto Federalizado en el (Ramo 232) \$13,510.7
- Convenios de Descentralización \$133,376.7
- Salud Pública3 \$80,768.4

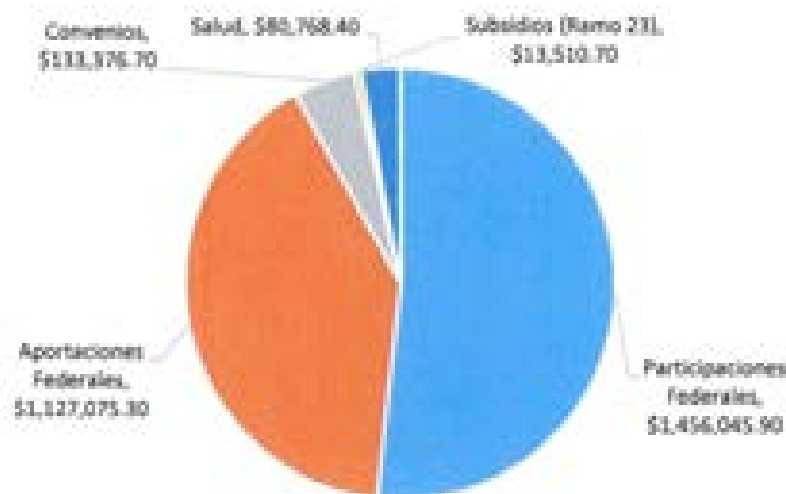


ILUSTRACIÓN. - ELABORACIÓN PROPIA CON BASE EN EL PE 2026.

En el ámbito Local, Zapopan mantiene una fortaleza respecto a los niveles de recaudación de ingresos propios, lo anterior, continúa potencializando la inversión pública y la atracción de capitales al municipio, esto ha generado un entorno favorable y atractivo para nuevas inversiones.

Referente al recurso federal transferido, el Municipio de Zapopan continúa incrementando los coeficientes de distribución de las Participaciones y Aportaciones, lo anterior, derivado de que los coeficientes basados en el esfuerzo recaudatorio, la recaudación por impuesto predial y derechos por el cobro de agua han permitido que el Municipio sea acreedor a mayor cantidad de recursos por parte del Estado y la Federación. Este incremento ha permitido que Zapopan utilice más recursos para potencializar la infraestructura urbana, fortalecimiento de la seguridad pública y disminución del rezago social en el municipio.

Finalmente, el perfil crediticio del Municipio de Zapopan se sitúa entre los mejores del país, lo anterior debido a los factores antes mencionados como la alta recaudación de ingresos propios entre otros, los que dio como resultado calificaciones de:

- **BBB-** perspectiva estable a largo plazo en moneda local del municipio de Zapopan, Jalisco
- **AAA(mex)** perspectiva estable en calificación nacional de largo plazo.

Ambas calificaciones afirmadas por Fitch Ratings, de las cuales fueron emitida por Issuer Default Rating (IDR)

Se espera que el Municipio de Zapopan continúe con finanzas públicas sanas en gran medida por la fortaleza de sus ingresos propios, apuntalada de las transferencias federales, el buen perfil crediticio y un manejo sostenible de la deuda, además de ser uno de los municipios más importantes en cuanto a atracción de inversiones y la generación de empleos a nivel nacional.

Dentro de la Sesión Ordinaria del día 16 de noviembre del 2023, se aprobó, el Dictamen y Propuesta de Comisiones identificado con el número de expediente 265/23, por el cual se aprueba la suscripción de un convenio modificatorio al Contrato de Concesión del Servicio Público de Alumbrado del Municipio de Zapopan, Jalisco, identificado con la nomenclatura CON 01/2017.

4. Organización y Objeto Social.

- **Objeto Social**

Su objeto es ejercer las facultades y obligaciones que competen al poder ejecutivo, de conformidad con lo dispuesto por la Constitución Política de los Estados Unidos Mexicanos y las demás Leyes, reglamentos y disposiciones jurídicas vigentes en el Municipio.

- **Principal Actividad**

Las que se derivan del ejercicio de sus facultades y obligaciones en su categoría de poder ejecutivo del municipio; que organicen la administración Pública Municipal, regulen las materias, procedimientos, funciones y servicios público de su competencia y aseguren la participación ciudadana.

- **Ejercicio Fiscal**

La información que se incluye en estas notas corresponde al periodo comprendido del 1 de enero al 31 de diciembre 2025.

- *Régimen Jurídico*

El régimen jurídico del Municipio de Zapopan, Jalisco, está constituido como persona moral con fines no lucrativos.

- *Consideraciones Fiscales del Ente*

De Conformidad con el artículo 86 de la Ley del Impuesto Sobre la Renta, el Municipio de Zapopan, únicamente tiene la obligación de retener y enterar el impuesto y exigir documentación que reúna los requisitos fiscales cuando se hagan pagos a terceros y estén obligados a ello en los términos de la Ley.

- *Estructura Organizacional Básica*

<https://www.zapopan.gob.mx/gobierno/organigrama/>

- *Fideicomisos, mandatos y análogos de los cuales es fideicomitente o fiduciario*

NÓ APLICA

5. *Bases de Preparación de los Estados Financieros.*

Los Estados Financieros y la información emanada de la contabilidad se encuentran expresadas en moneda nacional se sujetan a criterios de utilidad, confiabilidad, relevancia, comprensibilidad y de comparación, así como a otros atributos asociados a cada uno de ellos, como oportunidad, veracidad, representatividad, objetividad, suficiencia, posibilidad de predicción e importancia relativa, con el fin de alcanzar la modernización que la Ley General de Contabilidad Gubernamental determina.

El sistema facilita el reconocimiento de las operaciones de Ingresos, gasto, activo, pasivo y patrimoniales.

Los estados financieros adjuntos de la entidad se prepararon de conformidad con las siguientes disposiciones normativas que le son aplicables en su carácter de Ayuntamiento del Municipio.

Se llevan a cabo las disposiciones vigentes de la Ley General de Contabilidad Gubernamental (LGCG).

Lo anterior para lograr cortes parciales en tiempo real de conformidad al Artículo 16 de la Ley General de Contabilidad Gubernamental (LGCG) que a la letra dice: *"El sistema, al que deberán sujetarse los entes públicos, registrará de manera armónica, delimitada y específica las operaciones presupuestarias y contables derivadas de la gestión pública, así como otros flujos económicos. Asimismo, generará estados financieros, confiables, oportunos, comprensibles, periódicos y comparables, los cuales serán expresados en términos monetarios"*.

6. Políticas de contabilidad significativas

La LGCG requiere el uso de ciertas estimaciones contables en la preparación de estados financieros; asimismo, se requiere el ejercicio de un juicio de parte de la administración en el proceso de definición de las políticas de contabilidad de la Entidad.

A continuación, se resumen las políticas de contabilidad más significativas, las cuales han sido aplicadas consistentemente en el periodo que se presenta, a menos que se especifique lo contrario.

Los Estados Financieros 31 de diciembre del 2025, están representados en pesos históricos y no reconocen los efectos de la inflación, en tanto el CONAC no emita lo conducente.

La información se elabora conforme a las normas, criterios y principios técnicos emitidos por el CONAC y las disposiciones legales aplicables, obedeciendo a las mejores prácticas contables.

Para la clasificación de las operaciones presupuestarias y contables se alinea el Clasificador por Objeto del gasto, Clasificador por Tipo de Gasto y Clasificador por Rubro de Ingresos emitidos por el CONAC.

Los bienes inmuebles, infraestructura y bienes muebles se expresan a su costo histórico.

El régimen fiscal aplicable al Municipio de Zapopan, Jalisco, es el correspondiente Título III Del Régimen de las Persona Morales con Fines No Lucrativos según al artículo 79 de la Ley del Impuesto Sobre la Renta, por lo tanto, El Municipio no es sujeto del Impuesto Sobre la Renta (ISR), así como del pago de la Participación de los Trabajadores en las Utilidades (PTU) por ser Gobierno Municipal. Por no ser sujeto al ISR, la Entidad no calcula impuestos diferidos como lo requiere la NIF D-4 "Impuestos a la utilidad" emitida por el CINIF.

Estas Leyes establecen que estas entidades sólo tendrán la obligación de retener y enterar el impuesto y exigir la documentación que reúna los requisitos fiscales cuando hagan pagos a terceros y estén obligadas a ello en términos de la Ley del ISR.

7. Posición en Moneda Extranjera y Protección por Riesgo Cambiaria:

NO APLICA

8. Reporte Analítico del Activo:

El monto de la depreciación como la amortización se calculan dentro del municipio considerando el costo de adquisición del activo depreciable o amortizable, menos su valor de desecho, entre los años correspondientes a su vida útil o su vida económica.

En el presente ejercicio no se capitalizaron gastos financieros o de investigación y desarrollo.

No se cuenta con inversiones financieras de las cuales se deriven riesgos por tipo de cambio y tasas de interés.

No se tiene conocimiento de circunstancias que afecten el activo, tales como bienes en garantía señalados en embargos, litigios, títulos de inversiones entregados en garantía, baja significativa de valor de inversiones financieras.

Se aplican las políticas establecidas para la administración de activos se utilicen de manera más efectivas.

9. Fideicomisos, Mandatos y Ardiogos:

"El Municipio de Zapopan cuenta con tres Contratos de Fideicomisos, el Fideicomiso Maestro 106807-3 celebrado con el Banco Nacional de México, S.A de Fomento Económico para el Ayuntamiento de Zapopan, este Fideicomiso de Administración e Inversión es Destinado a otorgar apoyos y estímulos económicos a personas con proyectos productivos, al desarrollo integral de los microempresarios, así como a la micro, pequeña y mediana empresa ubicados en el Municipio de Zapopan con la Finalidad, de fomentar la creación permanencia y consolidación de la misma.

El Fideicomiso F/000111-(FID00111) Fideicomiso de Garantía y Administración y Fuente de Pago con Santander Actualmente fusionante del Banco CIBanco SA Institución de Banca Múltiple, en este fideicomiso se reciben participaciones federales que por derecho corresponden al Ayuntamiento, de cuyo monto mensual se descuentan los pagos de capital a interés por créditos contratados con los bancos, así como los honorarios fiduciarios".

El Fideicomiso F/0016 Fideicomiso de Institución de Banca Múltiple, Monex Grupo Financiero, Fideicomiso Irrevocable de Administración y fuente de pago identificado con el Número F/3087, el Fideicomiso Maestro Municipal, como mecanismo de distribución total de los ingresos derivados del Fondo General de Participaciones y el Fondo de Fomento Municipal o cualquier otro fondo, y/o derechos y/o ingresos provenientes de la Federación.

10. Reporte de Recaudación:

Concepto	2025	2024
Ingresos de la Gestión	\$ 5,807,080,404.46	\$5,595,124,466.68
Participaciones, Aportaciones, Convenios, Incentivos Derivados de la Colaboración Fiscal, Fondos Distintos de Aportaciones, Transferencias, Asignaciones, Subsidios y Subvenciones, y Pensiones y Jubilaciones.	\$ 6,626,315,077.36	\$6,017,833,323.34
Otros Ingresos y Beneficios	\$ 6,877,138,658.88	\$12,758055,160.30
Total, de Ingresos y Otros Beneficios	\$19,310,534,140.70	\$ 24,371,012,950.32

11. Información Sobre la Deuda y el Reporte Analítico de la Deuda:

Las obligaciones financieras directas contratadas en periodos anteriores a cargo del Municipio de Zapopan, Jal., están garantizadas con las participaciones federales a partir del mes de mayo 2014 siendo la siguientes:

Crédito con BBVA México, Institución de banca múltiple grupo financiero BBVA México	
Responsable de la Autorización	H. Ayuntamiento de Zapopan, Administración 2024-2027.
Fecha de contratación	28 de noviembre del 2022
Monto Original del crédito Contratado	\$ 805,107,892.22 (Ochocientos cinco millones ciento siete mil ochocientos noventa y dos pesos 22/100 M. N.)
Tasa de interés	TIE a 28 días más sobretasa de 0.32% tasa efectiva 10.80%
Monto total amortizable	Pagos mensuales y consecutivos de capital.
Plazo de vencimiento	78 meses (3,429) días naturales contando a partir de la firma del contrato y su fecha de vencimiento es igual al contrato original es decir 07 de mayo de 2029.
Institución crediticia	BBVA México, S.A Institución de Banca Múltiple grupo financiero BBVA México.
Objeto de aplicación	Refinanciamiento del contrato de fecha 09 de abril de 2014 con clave de inscripción P14-0414044 contratado con Banco Mercantil del Norte, SA, Institución de Banca Múltiple, Grupo Financiero Banorte y refinanciado con la Institución BBVA México, S.A, Institución de Banca Múltiple grupo financiero BBVA México
Saldo al 31 de diciembre 2025	\$510,275,810.61

Además de las obligaciones financieras directas contratadas con vigencia a partir del 04 de diciembre del 2019, garantizadas con fuente de pago hasta 35% del Fondo General de las Participaciones del Ramo 28, y hasta 35% de los derechos e ingresos que por concepto de participaciones en ingresos federales del Fondo del Fomento Municipal que le corresponden al Municipio de Zapopan, Jalisco, con vigencia a partir del 09 de diciembre del 2019 es la siguiente:

Crédito con el Banco Nacional de Obras y Servicios Públicos S.N.C. (BANOBRAS)

Responsable de la Autorización	H. Ayuntamiento de Zapopan, Administración 2024-2027.
Fecha de contratación	04 de diciembre del 2019, con plazos de disposición hasta de 12 meses
Monto del crédito	Hasta \$300,000,000.00 (Trescientos millones de pesos 00/100 Moneda Nacional)
Tasa de Interés	Tasa variable TIE + 1.31 puntos porcentuales sin comisión por apertura
Monto total amortizable	Aplicado a un plazo de amortización máximo del crédito
Plazo de vencimiento	180 meses
Institución crediticia	Banco Nacional de Obras y Servicios Públicos S.N.C. (BANOBRAS).
Objeto de aplicación	Contratación de un crédito simple hasta por la cantidad de \$300'000,000.00 (trescientos millones de pesos 00/100 m.n.), con el Banco Nacional de Obras y Servicios Públicos S.N.C. (BANOBRAS), para ser utilizados en proyectos de inversión pública productiva.
Saldo al 31 de diciembre 2025	255,153,431.77

12. Calificaciones Otorgadas:

El Municipio de Zapopan figura entre los Municipios mejor calificados del país, por su alta recaudación de ingresos propios, como lo reflejan las calificaciones otorgadas por las agencias calificadoras, mismas que emitieron al Municipio de Zapopan de acuerdo a las siguientes calificadoras: Fitch Ratings, otorgó la calificación de BBB-/AAA(mex) perspectiva estable, respectivamente, al mismo tiempo se afirmó la calificación de deuda de un crédito respaldado perspectiva estable.

13. Proceso de Mejoró

Actualmente se cuenta con un Sistema de Armonización Contable, con el cual se ha logrado mejorar todos los procesos para el registro y control del presupuesto en sus diferentes etapas presupuestales del Gasto e Ingresos, con la finalidad de continuar dando cumplimiento con los requerimientos de la Ley General de Contabilidad Gubernamental y demás normativas.

14. Información por Segmentos

No se considera necesario presentar información financiera segmentada, adicional a la que se presenta en los Estados Financieros.

15. Eventos Posteriores al Cierre

No se tiene eventos posteriores al cierre que influyan o impacten en la toma de decisiones financieras y operativas.

16. Partes Relacionados

No se tiene partes relacionadas que influyan significativamente en su toma de decisiones operativas y financieras.

17. Responsabilidad Sobre la Presentación Razonable de la Información Contable:

Bajo protesta de decir verdad declaramos que los Estados Financieros y sus notas, son razonablemente correctos y son responsabilidad del emisor.

Las Notas descritas son parte integral de los Estados Financieros del Municipio de Zapopan, Jal., al 31 de diciembre 2025.



JUAN JOSÉ FRANKIE SAADE
PRESIDENTE MUNICIPAL



DRA. ADRIANA ROMO LÓPEZ
TESORERO MUNICIPAL
TESORERÍA MUNICIPAL



Bajo protesta de decir verdad declaramos que los Estados Financieros y sus Notas son razonablemente correctos y responsabilidad del emisor.

CUENTA PÚBLICA - MUNICIPIO ZAPOPAN
NOTAS A LOS ESTADOS FINANCIEROS
DE MEMORIA
(CUENTAS DE ORDEN)
DEL 1° DE ENERO AL 31 DE DICIEMBRE DE 2025

NOTAS A LOS ESTADOS FINANCIEROS

DICIEMBRE 2025

B) Notas de Memoria (Cuentas de Orden).

B.1.- Cuentas de Orden Contables:

De conformidad con el Manual de Contabilidad Gubernamental, emitido por el Consejo de Nacional de Armonización Contable, las cuentas de orden contables son aquellas que se afectan cuando existen eventos, que, si bien no representan hechos económicos-financieros que alteren el patrimonio y por lo tanto los resultados del ente público informan sobre circunstancias contingentes o eventuales de importancia respecto de este, que en determinadas condiciones, pueden producir efectos patrimoniales en el mismo.

Cuentas de Orden Contables


BIENES BAJO CONTRATO EN COMODATO: \$22,896,639.81
--

B.2.- Cuentas de Orden Presupuestarias:

En atención a las disposiciones establecidas en la Ley General Contabilidad Gubernamental y al marco normativo establecido por el Consejo de Nacional de Armonización Contable, el estado de Situación Financiera del Municipio presenta el Saldo del Periodo de las Cuentas Presupuestales del Ingreso y del Egreso, las cuales se enlistan en el siguiente cuadro:

Ingresos Presupuestales	Egresos Presupuestales
Ley de Ingresos Estimada: \$12,392,233,204.00	Presupuesto de Egresos Aprobado: \$12,392,233,204.00
Modificaciones a la Ley de Ingresos Estimada: \$1,168,187,777.97	Modificaciones al Presupuesto de Egresos Aprobado: \$1,168,187,777.97
Ley de Ingresos Devengados: \$13,100,179,121.91	Presupuesto de Egresos Devengado: \$12,970,113,926.03
Ley de Ingresos Recaudado: \$13,100,179,121.91	Presupuesto de Egresos Pagado: \$12,456,750,396.78

Las Notas descritas son parte integral de los Estados Financieros del Municipio de Zapopan, Jal; al 31 de Diciembre 2025



JUAN JOSÉ FRANCO SADE
PRESIDENTE MUNICIPAL



DRA. ADRIANA ROMO LÓPEZ
TESORERO MUNICIPAL

TESORERÍA MUNICIPAL



Bajo protesta de decir verdad declaramos que los Estados Financieros y sus Notas son razonablemente correctos y responsabilidad del emisor.

ESTADO ANALÍTICO DEL ACTIVO



Zapopan


M. AYUNTAMIENTO
MUNICIPAL DE ZAPOPAN
JALISCO

CUENTA PÚBLICA - MUNICIPIO ZAPOPAN

Estado Analítico del Activo
DEL 1° DE ENERO AL 31 DE DICIEMBRE DE 2025
(Cifras en pesos)

Concepto	Saldo Inicial	Cargos del Periodo	Abonos del Periodo	Saldo Final	Variación del Periodo
ACTIVO	88,879,519,138.89	309,879,556,871.37	808,867,069,612.21	89,888,976,669.31	1,009,496,548.99
Activo Circulante	1,815,858,772.76	304,509,542,795.34	304,509,554,539.09	1,416,918,847.81	-399,481,824.85
Efectivo y Equivalentes	1,802,799,430.01	292,042,382,523.51	292,484,170,061.97	1,802,699,891.58	-642,787,738.43
Derechos a Recibir Efectivo o Equivalentes	3,589,688.78	13,429,123,608.01	12,419,221,356.68	14,488,917.51	4,900,251.33
Derechos a Recibir Bienes o Servicios	1,447,679.55	41,038,773.71	1,649,121.44	40,841,138.82	37,395,662.27
Inventarios	0.00	0.00	0.00	0.00	0.00
Almacenes	0.00	0.00	0.00	0.00	0.00
Estimación por Pérdida o Deterioro de Activos Circulantes	0.00	0.00	0.00	0.00	0.00
Otros Activos Circulantes	0.00	0.00	0.00	0.00	0.00
Activo No Circulante	87,063,741,366.13	5,575,014,265.98	5,582,515,067.14	88,488,761,928.80	1,425,020,572.64
Inversiones Financieras a Largo Plazo	143,123,118.28	1,125,282,538.01	1,211,630,681.37	46,765,975.12	-96,357,143.02
Derechos a Recibir Efectivo o Equivalentes a Largo Plazo	303,872,248.23	0.00	271.20	303,872,477.00	271.20
Bienes Inmuebles, Infraestructura y Construcciones en Proceso	35,345,463,604.96	3,033,525,772.04	2,254,940,681.81	36,124,048,695.19	778,585,090.23
Bienes Muebles	2,466,533,096.43	1,028,136,977.50	55,670,641.21	3,490,599,714.69	993,926,138.28
Activos Intangibles	309,096,517.28	41,714,531.85	5,104,135.33	345,256,693.50	34,356,076.66
Depreciación, Deterioro y Amortización Acumulada de Bienes	-1,439,471,880.43	-88,893,584.93	638,129,811.36	-1,729,837,764.28	-387,315,884.87
Activos Diferidos	0.00	0.00	0.00	0.00	0.00
Estimación por Pérdida o Deterioro de Activos no Circulantes	0.00	0.00	0.00	0.00	0.00
Otros Activos no Circulantes	39,038,589.45	121,601,879.81	0.00	147,438,439.26	112,401,879.81

Bajo protesta de decir verdad declaramos que los Estados Financieros y sus notas, son razonablemente correctos y son responsabilidad del emisor.



JUAN JOSÉ FRANJE SAADE
PRESIDENTE MUNICIPAL

PRESIDENCIA



DRA. AGRUANA ROMO LÓPEZ

TESORERÍA MUNICIPAL



INFORMACIÓN PRESUPUESTAL



Zapopan

EL GOBIERNO MUNICIPAL
CONSTITUCIÓN DE ZAPOPA
2011-2015

ESTADO ANALÍTICO DE
INGRESOS POR RUBRO
DE INGRESOS Y FUENTE
DE FINANCIAMIENTO



Zapopan

AYUNTAMIENTO
CONSTITUCIONAL DE ZAPOCAN
2016-2017

CUENTA PÚBLICA - MUNICIPIO ZAPOPAN

Estado Analítico de Ingresos
DEL 1° DE ENERO AL 31 DE DICIEMBRE DE 2020
(Cifras en Pesos)

Rubro de ingresos / Fuentes de financiamiento	Ingresos					Diferencia
	Anterior	Reprogramación (Reclasificación)	Modificados	Eliminados	Recurridos	
Ingresos	4,086,112,017.00	11,886,848.00	4,098,001,865.00	4,176,000,000.00	4,176,000,000.00	68,998,135.00
Contribuciones y Participaciones de Dependencia Federal	0.00	0.00	0.00	0.00	0.00	0.00
Contribuciones de Estados	133,871,866.00	133,871,866.00	133,869,114.00	133,760,000.00	133,760,000.00	111,851,866.00
Impuestos	354,088,400.00	105,841,800.00	4,597,000,000.00	3,975,000,000.00	3,975,000,000.00	3,620,911,600.00
Productos	402,211,751.00	0.00	402,211,751.00	402,100,000.00	402,100,000.00	110,111,751.00
Aportaciones	402,211,751.00	0.00	402,211,751.00	402,100,000.00	402,100,000.00	110,111,751.00
Ingresos por venta de Bienes, Prestación de Servicios y Otros Ingresos	0.00	0.00	0.00	0.00	0.00	0.00
Participaciones, Aportaciones, Contribuciones, Incentivos Económicos de la Federación Fiscal y Fondos Federales de Apoyos	0.00	0.00	0.00	0.00	0.00	0.00
Transferencias, Regresiones, Subsidios y Subvenciones, y Percepciones y Adiciones	0.00	0.00	0.00	0.00	0.00	0.00
Ingresos Derivados de Empréstitos	0.00	0.00	0.00	0.00	0.00	0.00
Total	10,886,914,084.00	1,249,713,714.00	12,136,628,798.00	12,136,000,000.00	12,136,000,000.00	100,628,798.00

Rubro de ingresos / Fuentes de financiamiento	Ingresos					Diferencia
	Anterior	Reprogramación (Reclasificación)	Modificados	Eliminados	Recurridos	
Ingresos del Poder Ejecutivo Federal y de los Municipios	4,086,112,017.00	11,886,848.00	4,098,001,865.00	4,176,000,000.00	4,176,000,000.00	68,998,135.00
Ingresos	4,086,112,017.00	11,886,848.00	4,098,001,865.00	4,176,000,000.00	4,176,000,000.00	68,998,135.00
Contribuciones de Estados	133,871,866.00	133,871,866.00	133,869,114.00	133,760,000.00	133,760,000.00	111,851,866.00
Impuestos	354,088,400.00	105,841,800.00	4,597,000,000.00	3,975,000,000.00	3,975,000,000.00	3,620,911,600.00
Productos	402,211,751.00	0.00	402,211,751.00	402,100,000.00	402,100,000.00	110,111,751.00
Aportaciones	402,211,751.00	0.00	402,211,751.00	402,100,000.00	402,100,000.00	110,111,751.00
Participaciones, Aportaciones, Contribuciones, Incentivos Económicos de la Federación Fiscal y Fondos Federales de Apoyos	0.00	0.00	0.00	0.00	0.00	0.00
Transferencias, Regresiones, Subsidios y Subvenciones, y Percepciones y Adiciones	0.00	0.00	0.00	0.00	0.00	0.00
Ingresos de los Poderes Públicos de los Estados, Municipios y Locales, de los Ejercicios Anteriores y del Sector Privado y Paramunicipal, así como de los Ejercicios Públicos del Estado	0.00	0.00	0.00	0.00	0.00	0.00
Contribuciones de Dependencia Federal	0.00	0.00	0.00	0.00	0.00	0.00
Productos	0.00	0.00	0.00	0.00	0.00	0.00
Ingresos por venta de Bienes, Prestación de Servicios y Otros Ingresos	0.00	0.00	0.00	0.00	0.00	0.00
Transferencias, Regresiones, Subsidios y Subvenciones, y Percepciones y Adiciones	0.00	0.00	0.00	0.00	0.00	0.00
Ingresos Derivados de Empréstitos	0.00	0.00	0.00	0.00	0.00	0.00
Ingresos Derivados de Empréstitos	0.00	0.00	0.00	0.00	0.00	0.00
Total	10,886,914,084.00	1,249,713,714.00	12,136,628,798.00	12,136,000,000.00	12,136,000,000.00	100,628,798.00

El presente es una copia de la información contenida en el sistema de información financiera municipal y no es responsable del contenido.

[Firma manuscrita]
PROFESOR ENCARGADO
FINANCIERÍA

[Firma manuscrita]
TESORERÍA MUNICIPAL



**ESTADO ANALÍTICO DEL
EJERCICIO DEL
PRESUPUESTO DE
EGRESOS
(CLASIFICACIÓN POR OBJETO DEL GASTO)**




Zapopan

EL GOBIERNO
CONSTITUCIONAL DE JALISCO
2011-2017

CUENTA PÚBLICA - MUNICIPIO DAPORAN
 Estado Analítico del Gasto del Presupuesto de Egresos
 Clasificado por Objeto del Gasto (Capítulo y Concepto)
DEL 1º DE ENERO AL 31 DE DICIEMBRE DE 2023
 (Cifras en Pesos)

Concepto	Egresos					
	Presupuesto	Revisión	Actualización	Transferencias	Exercido	Comprobado
Total Egresos	4,265,743,466.62	4,265,743,466.62	4,265,743,466.62	4,265,743,466.62	4,265,743,466.62	4,265,743,466.62
Administración y Fomento de los Recursos Humanos	1,305,467,212.42	1,305,467,212.42	1,305,467,212.42	1,305,467,212.42	1,305,467,212.42	1,305,467,212.42
Administración y Fomento de los Recursos Materiales	3,345,632,253.42	3,345,632,253.42	3,345,632,253.42	3,345,632,253.42	3,345,632,253.42	3,345,632,253.42
Devolución de Recursos	55,644,000.00	55,644,000.00	55,644,000.00	55,644,000.00	55,644,000.00	55,644,000.00
Traslado de Recursos	250,000,000.00	250,000,000.00	250,000,000.00	250,000,000.00	250,000,000.00	250,000,000.00
Atenciones	555,644,000.00	555,644,000.00	555,644,000.00	555,644,000.00	555,644,000.00	555,644,000.00
Tarifa de Servicios y Prestaciones Básicas	90,000,000.00	90,000,000.00	90,000,000.00	90,000,000.00	90,000,000.00	90,000,000.00
Tarifa de Servicios y Prestaciones Especiales	250,000,000.00	250,000,000.00	250,000,000.00	250,000,000.00	250,000,000.00	250,000,000.00
Revolución de Recursos	415,644,000.00	415,644,000.00	415,644,000.00	415,644,000.00	415,644,000.00	415,644,000.00
Transferencias a Entidades Federativas y Municipios	150,000,000.00	150,000,000.00	150,000,000.00	150,000,000.00	150,000,000.00	150,000,000.00
Transferencias a Entidades del Sector Público	150,000,000.00	150,000,000.00	150,000,000.00	150,000,000.00	150,000,000.00	150,000,000.00
Transferencias a Entidades del Sector Privado	150,000,000.00	150,000,000.00	150,000,000.00	150,000,000.00	150,000,000.00	150,000,000.00
Transferencias a Entidades de Sectores Extranjeros	150,000,000.00	150,000,000.00	150,000,000.00	150,000,000.00	150,000,000.00	150,000,000.00
Transferencias a Entidades de Sectores Extranjeros	150,000,000.00	150,000,000.00	150,000,000.00	150,000,000.00	150,000,000.00	150,000,000.00

Este presupuesto de los ingresos de este Municipio se elabora de acuerdo a los datos suministrados por el Sistema de Contabilidad Municipal.


 Mayor Municipal
 Municipio de Daporan


 Tesorero Municipal
 Municipio de Daporan



TESORERÍA MUNICIPAL

**ESTADO ANALÍTICO DEL
EJERCICIO DEL
PRESUPUESTO DE
EGRESOS**

**(CLASIFICACIÓN ECONOMICA, POR TIPO DE
GASTO)**



Zapopan

M. AYUNTAMIENTO
CONSTITUCIONAL DE ZAPOCAN
2014-2017

CUENTA PÚBLICA - MUNICIPIO ZAPOPAN

Estado Analítico del Ejercicio del Presupuesto de Egresos
 Clasificación Económica (por Tipo de Gasto)
 DEL 1° DE ENERO AL 31 DE DICIEMBRE DE 2025
 (Cifras en pesos)

Concepto	Egresos					Subtotales
	Agotado	Ampliaciones/ Reducciones	Revisado	Reprogramado	Pagado	
Gasto Corriente	15,055,754,000.00	396,822,045.00	15,452,576,045.00	15,057,900,000.00	5,495,990,000.00	406,275,075.00
Gasto de Capital	2,228,467,000.00	768,746,200.00	2,997,213,200.00	2,895,476,670.00	2,400,696,000.00	152,537,500.00
Amortización de la Deuda y Contracción de Pasivos	117,031,400.00	2,918,000.00	120,000,000.00	117,100,000.00	117,100,000.00	2,000,400.00
Personales y Subsidios	0.00	0.00	0.00	0.00	0.00	0.00
Participaciones	0.00	0.00	0.00	0.00	0.00	0.00
Total del ejercicio	17,391,252,400.00	3,985,716,245.00	21,376,968,645.00	17,953,376,670.00	10,014,786,000.00	560,812,975.00

Bajo protesta de decir verdad declaro que los datos financieros y sus notas, son razonablemente correctos y son responsabilidad del gestor.


 JUAN JOSÉ FRANJUELA
 PRESIDENTE MUNICIPAL




 DR. ADELARDO LÓPEZ
 TESORERO MUNICIPAL

TESORERÍA
 MUNICIPAL

ESTADO ANALÍTICO DEL
EJERCICIO DEL
PRESUPUESTO DE
EGRESOS
(CLASIFICACIÓN ADMINISTRATIVA)



Zapopan

AYUNTAMIENTO
CONSTITUCIONAL DE ZAPOCAN
2011-2017

CUENTA PÚBLICA - MUNICIPIO ZAPOPAN

Estado Analítico del Ejercicio del Presupuesto de Egresos

Clasificación Administrativa



DEL 1° DE ENERO AL 31 DE DICIEMBRE DE 2023

[Cifras en Pesos]

Concepto	Egresos					Subejercicios
	Aprobado	Ampliaciones/ (Reducciones)	Modificado	Devengado	Pagado	
01 PRESIDENCIA	80,882,377.89	5,178,734.84	86,061,112.73	81,578,234.53	81,578,234.53	612,000.00
02 JEFEATURA DE CABEZA	178,238,080.73	-15,793,875.54	162,444,205.19	161,498,638.31	161,498,638.31	830,440.00
03 COMISARIA GENERAL DE SEGURIDAD PÚBLICA	1,433,808,405.42	33,194,317.09	1,466,992,722.51	1,408,732,349.85	1,399,479,252.99	18,079,372.86
04 SINDICATURA DEL AYUNTAMIENTO	178,879,876.70	123,679,980.71	302,559,857.41	297,248,503.83	297,217,896.82	2,041,530.62
05 SECRETARÍA DEL AYUNTAMIENTO	434,880,874.75	-32,488,338.61	402,392,536.14	399,863,387.67	394,519,377.05	4,534,040.37
06 TESORERÍA	1,404,585,954.88	1,298,844.51	1,405,884,800.39	1,394,218,299.14	1,393,513,302.56	72,666,530.97
07 CONTRALORIA CIUDADANA	35,709,332.35	-3,558,882.30	32,150,450.05	32,098,514.55	32,098,514.55	52,246.50
08 COORDINACIÓN GENERAL DE SERVICIOS MUNICIPALES	677,819,388.08	294,156,215.35	971,975,603.43	1,087,736,501.17	1,051,841,372.33	14,198,660.24
09 COORDINACIÓN GENERAL DE ADMINISTRACIÓN E INNOVACIÓN GOBIERNAL	2,261,481,714.13	249,879,864.64	2,511,361,578.77	2,144,248,508.85	2,121,509,858.75	187,222,640.34
10 COORDINACIÓN GENERAL DE DESARROLLO ECONÓMICO Y COMBATE A LA DESIGUALDAD	698,425,136.04	128,373,236.25	826,798,372.29	796,134,878.32	777,505,339.88	1,468,299.92
11 COORDINACIÓN GENERAL DE GESTIÓN INTEGRAL DE LA CIUDAD	377,279,842.88	-93,622,121.88	283,657,721.00	248,769,818.81	248,526,489.82	15,871,860.68
12 DIRECCIÓN DE OBRAS PÚBLICAS E INFRAESTRUCTURA	1,297,297,601.93	429,834,774.21	1,727,132,376.14	1,674,221,525.88	1,622,313,349.75	12,822,896.84
13 COORDINACIÓN GENERAL DE CONSTRUCCIÓN DE LA COMUNIDAD	247,545,909.42	30,000,808.63	277,546,718.05	271,734,623.69	261,343,399.01	5,851,594.34
14 COORDINACIÓN GENERAL DE DEFENSA CIUDADANA	127,709,498.12	-6,933,544.88	120,775,953.24	149,498,224.13	149,498,224.07	1,336,739.95
15 COORDINACIÓN GENERAL DE INFRAESTRUCTURA DE COMERCIO Y SERVICIOS COMUNITARIOS	180,983,881.99	7,392,278.27	188,376,160.26	184,478,720.13	175,413,563.45	8,894,604.70
A. Presidencia	0.00	0.00	0.00	0.00	0.00	0.00
B. Jefatura De Cabeza	0.00	0.00	0.00	0.00	0.00	0.00
C. Comisaria General De Seguridad Publica	283,549,000.00	130,874,412.01	414,423,412.01	404,388,561.85	399,541,388.09	4,870.16
D. Sindicatura Del Ayuntamiento	0.00	0.00	0.00	0.00	0.00	0.00
E. Secretaria Del Ayuntamiento	50,000,000.00	71,308,823.83	121,308,823.83	121,208,323.02	91,878,719.74	0.00
F. Tesoreria	178,132,993.40	-13,932,294.21	164,200,699.19	154,200,697.18	154,200,697.18	0.00
G. Contraloria Ciudadana	0.00	0.00	0.00	0.00	0.00	0.00
H. Coordinación General De Servicios Municipales	677,700,014.48	-18,450,754.57	659,249,260.43	654,487,794.30	634,251,644.72	3,804,668.15
I. Coordinación General De Administración E Innovación Gubernamental	27,000,000.00	128,153,788.37	155,153,788.37	154,501,788.34	45,087,785.49	0.00
J. Coordinación General De Desarrollo Economico Y Combate A La Desigualdad	0.00	9,000,000.00	9,000,000.00	8,892,511.30	8,892,511.30	187,888.70
K. Coordinación General De Gestión Integral De La Ciudad	0.00	0.00	0.00	0.00	0.00	0.00
L. Dirección De Obras Públicas E Infraestructura	233,863,374.00	-44,027,420.12	189,835,953.88	184,413,543.84	178,152,467.64	720,592.04
M. Coordinación General De Construcción De La Comunidad	0.00	0.00	0.00	0.00	0.00	0.00
N. Coordinación General De Defensa Ciudadana	0.00	0.00	0.00	0.00	0.00	0.00
O. Coordinación General De Infraestructura De Comercio Y Servicios Comunitarios	0.00	0.00	0.00	0.00	0.00	0.00
	0.00	0.00	0.00	0.00	0.00	0.00
	0.00	0.00	0.00	0.00	0.00	0.00
	0.00	0.00	0.00	0.00	0.00	0.00
	0.00	0.00	0.00	0.00	0.00	0.00
	0.00	0.00	0.00	0.00	0.00	0.00
	0.00	0.00	0.00	0.00	0.00	0.00
	0.00	0.00	0.00	0.00	0.00	0.00
	0.00	0.00	0.00	0.00	0.00	0.00
	0.00	0.00	0.00	0.00	0.00	0.00
	0.00	0.00	0.00	0.00	0.00	0.00
	0.00	0.00	0.00	0.00	0.00	0.00
	0.00	0.00	0.00	0.00	0.00	0.00
	0.00	0.00	0.00	0.00	0.00	0.00
	0.00	0.00	0.00	0.00	0.00	0.00
	0.00	0.00	0.00	0.00	0.00	0.00

Entidades Paracentrales Empresariales Financieras Monetarias con Participación Estatal Mayoritaria	0.00	0.00	0.00	0.00	0.00	0.00
Entidades Paracentrales Empresariales Financieras No Monetarias con Participación Estatal Mayoritaria	0.00	0.00	0.00	0.00	0.00	0.00
Fideicomisos Financieros Públicos con Participación Estatal Mayoritaria	0.00	0.00	0.00	0.00	0.00	0.00
Entidades Paramunicipales (en sus diferentes clasificaciones)			0.00			0.00
Total del Egresos	0.00	0.00	0.00	0.00	0.00	0.00

Bajo protesta de decir verdad declaro que los Estados Financieros y sus notas, son razonablemente correctos y son responsabilidad del emisor.


JUAN CARLOS TRINIDAD SALAS
 PRESIDENTE MUNICIPAL



DRA. ADRIANA BORDO LÓPEZ
 TESORERA MUNICIPAL
TESORERIA MUNICIPAL



ESTADO ANALÍTICO DEL EJERCICIO DEL PRESUPUESTO DE EGRESOS

(CLASIFICACIÓN FUNCIONAL,
FINALIDAD Y FUNCIÓN)



Zapopan

M. AYUNTAMIENTO
CONSTITUCIONAL DE ZAPOPAN
2011-2015

CUENTA PÚBLICA - MUNICIPIO ZAPOPAN

Estado Analítico del Ejercicio del Presupuesto de Egresos


Clasificación Funcional (Finalidad y Función)

DEL 1° DE ENERO AL 31 DE DICIEMBRE DE 2023

[Cifras en Pesos]

Concepto	Egresos					Total
	Aprobado	Ampliaciones/ Disminuciones	Modificado	Compromiso	Pagos	
Total	12,952,726,294.96	2,198,287,777.87	15,151,014,072.83	12,476,729,296.91	12,476,729,296.91	15,151,014,072.83
Seguridad	1,825,779,485.54	896,532,289.79	2,722,311,775.33	1,825,779,485.54	1,825,779,485.54	2,722,311,775.33
Seguridad	81,709,912.25	-1,558,493.50	80,151,418.75	81,709,912.25	81,709,912.25	80,151,418.75
Autos	179,479,876.70	12,425,890.70	191,905,767.40	191,905,767.40	191,905,767.40	191,905,767.40
Coordinación de la Política de Gobierno	1,337,931,179.01	119,408,412.79	1,457,339,591.80	1,337,931,179.01	1,337,931,179.01	1,457,339,591.80
Relaciones Exteriores	0.00	0.00	0.00	0.00	0.00	0.00
Asuntos Exteriores y Asistencia	1,337,931,179.01	119,408,412.79	1,457,339,591.80	1,337,931,179.01	1,337,931,179.01	1,457,339,591.80
Seguridad Nacional	0.00	0.00	0.00	0.00	0.00	0.00
Asuntos de Orden Público y de Seguridad Interior	1,337,931,179.01	119,408,412.79	1,457,339,591.80	1,337,931,179.01	1,337,931,179.01	1,457,339,591.80
Otros Servicios Sociales	0.00	0.00	0.00	0.00	0.00	0.00
Desarrollo Social	8,824,498,289.96	881,208,995.94	9,705,707,285.90	8,824,498,289.96	8,824,498,289.96	9,705,707,285.90
Protección Ambiental	768,770,894.85	18,897,818.93	787,668,713.78	768,770,894.85	768,770,894.85	787,668,713.78
Salud y Servicios a la Comunidad	1,199,471,524.04	113,850,530.91	1,313,322,054.95	1,199,471,524.04	1,199,471,524.04	1,313,322,054.95
Salud	0.00	0.00	0.00	0.00	0.00	0.00
Recreación, Cultura y Otros Manifestaciones Sociales	191,494,749.74	19,299,717.28	210,794,467.02	191,494,749.74	191,494,749.74	210,794,467.02
Educación	158,860,876.00	48,274,728.48	207,135,604.48	158,860,876.00	158,860,876.00	207,135,604.48
Protección Social	179,221,198.04	-7,222,069.89	172,000,128.15	179,221,198.04	179,221,198.04	172,000,128.15
Otros Asuntos Sociales	75,894,824.79	76,013,269.91	151,908,094.70	75,894,824.79	75,894,824.79	151,908,094.70
Desarrollo Económico	142,452,471.89	44,825,427.87	187,277,899.76	142,452,471.89	142,452,471.89	187,277,899.76
Asuntos Económicos, Comerciales y Laborales en General	142,452,471.89	44,825,427.87	187,277,899.76	142,452,471.89	142,452,471.89	187,277,899.76
Agricultura, Silvicultura, Pesca y Caza	0.00	0.00	0.00	0.00	0.00	0.00
Comercio y Energía	0.00	0.00	0.00	0.00	0.00	0.00
Minería, Manufacturas y Construcción	0.00	0.00	0.00	0.00	0.00	0.00
Transporte	0.00	0.00	0.00	0.00	0.00	0.00
Comunicaciones	0.00	0.00	0.00	0.00	0.00	0.00
Tecnología	0.00	0.00	0.00	0.00	0.00	0.00
Ciencia, Tecnología e Innovación	0.00	0.00	0.00	0.00	0.00	0.00
Otros Industrias y Otros Asuntos Económicos	0.00	0.00	0.00	0.00	0.00	0.00
Otros no Clasificados en Funciones Anteriores	1,402,998,008.00	82,402,558.46	1,485,400,566.46	1,402,998,008.00	1,402,998,008.00	1,485,400,566.46
Transferencias de la Cuenta Pública / Otros Recursos de la Cuenta	0.00	0.00	0.00	0.00	0.00	0.00
Transferencias, Participaciones y Aportaciones entre diferentes Niveles de Gobierno	1,402,998,008.00	82,402,558.46	1,485,400,566.46	1,402,998,008.00	1,402,998,008.00	1,485,400,566.46
Reasignación del Sistema Presupuestario	0.00	0.00	0.00	0.00	0.00	0.00
Ministros de Ejercicios Fiscales Anteriores	0.00	0.00	0.00	0.00	0.00	0.00

Bajo protesta de decir verdad declaro que los Estados Financieros y sus notas, son razonablemente correctos y son responsabilidad de mi cargo.


JUAN JOSÉ FRANCO SAADE
 PRESIDENTE MUNICIPAL


TESORERÍA MUNICIPAL



TESORERÍA MUNICIPAL

CONCILIACIÓN ENTRE LOS INGRESOS PRESUPUESTARIOS Y CONTABLES





Zapopan

A. AYUNTAMIENTO
CONSTITUCIONAL DE ZAPOCAN
2014-2017

CUENTA PÚBLICA - MUNICIPIO ZAPOPAN
Conciliación entre los Ingresos Presupuestarios y Contables
DEL 1° DE ENERO AL 31 DE DICIEMBRE DE 2025
(Cifras en pesos)

Concepto	2025
1. Total de Ingresos Presupuestarios	13,100,179,121.91
2. Más Ingresos Contables No Presupuestarios	6,877,138,658.88
2.1 Ingresos Financieros	0.00
2.2 Incremento por Variación de Inventarios	0.00
2.3 Disminución del Exceso de Estimaciones por Pérdida o Deterioro u Obsolescencia	0.00
2.4 Disminución del Exceso de Provisiones	0.00
2.5 Otros Ingresos y Beneficios Varios	6,877,138,658.88
2.6 Otros Ingresos Contables No Presupuestarios	0.00
3. Menos Ingresos Presupuestarios No Contables	666,783,640.09
3.1 Aprovechamientos Patrimoniales	0.00
3.2 Ingresos Derivados de Financiamientos	0.00
3.3 Otros Ingresos Presupuestarios No Contables	666,783,640.09
4. Total de Ingresos Contables	19,310,534,140.70

Bajo protesta de decir verdad declaramos que los Estados Financieros y sus notas, son razonablemente correctos y son responsabilidad del emisor.

JUAN JOSÉ FRANCIE SAADE
PRESIDENTE MUNICIPAL




DRA. ADRIANA ROMO LÓPEZ
TESORERO MUNICIPAL



CONCILIACIÓN ENTRE
LOS EGRESOS
PRESUPUESTARIOS Y
LOS GASTOS
CONTABLES



Zapopan

M. AYUNTAMIENTO
CONSTITUCIONAL DE ZAPOCAN
2014-2017

CUENTA PÚBLICA - MUNICIPIO ZAPOPAN
Conciliación entre los Egresos Presupuestarios y los Gastos Contables
DEL 1° DE ENERO AL 31 DE DICIEMBRE DE 2025
(Cifras en pesos)

Concepto	2025
1. Total de Egresos Presupuestarios	11,876,115,000.00
2. Menos Egresos Presupuestarios No Contables	2,962,810,476.48
2.1 Materiales Primas y Materiales de Producción y Comercialización	0.00
2.2 Materiales y Suministros	0.00
2.3 Mobiliario y Equipo de Administración	109,893,912.00
2.4 Mobiliario y Equipo Educativo e Informativo	5,962,011.51
2.5 Equipo e Instrumental Médico y de Laboratorio	471,364.40
2.6 Vehículos y Equipo de Transporte	491,711,284.19
2.7 Equipo de Defensa y Seguridad	23,847,963.09
2.8 Maquinaria, Otros Equipos e Instrumentos	171,099,403.47
2.9 Activos Intangibles	0.00
2.10 Bienes Inmuebles	21,719,914.45
2.11 Activos Intangibles	41,707,000.40
2.12 Otros Públicos en Menos de Egresos Públicos	1,407,796,000.00
2.13 Otros Públicos en Bienes Propios	287,837,400.00
2.14 Acciones y Participaciones de Capital	0.00
2.15 Censos de Sueldos e Honorarios	0.00
2.16 Concesión de Préstamos	0.00
2.17 Insumos en Fabricación, Materiales y Otros Analógicos	0.00
2.18 Provisiones para Contingencias y Otras Engaganzas Especiales	0.00
2.19 Amortización de la Deuda Pública	127,000,000.00
2.20 Alícuotas de Gastos Públicos Advertidos (GAPAD)	100,000.00
2.22 Otros Egresos Presupuestarios No Contables	0.00
3. Más Gastos Contables No Presupuestados	6,471,468,044.96
3.1 Estabilizaciones, Depreciaciones, Dotaciones, Obsolescencia y Amortizaciones	441,046,347.14
3.2 Provisiones	0.00
3.3 Distribución de Inventarios	0.00
3.4 Otros gastos	6,170,000,000.00
3.5 Inversión Pública no Contabilizada	1,000,000,000.00
3.6 Materiales y Suministros (comerciales)	0.00
3.7 Otros Gastos Contables No Presupuestados	0.00
4. Total de Gastos Contables	10,489,746,476.48

Bajo protesta de decir verdad declaramos que los Gastos Contables y los Egresos Presupuestarios son respaldados con respaldos comprobados y son responsabilidad del ayuntamiento.

ALCALDE MUNICIPAL

TESORERERÍA MUNICIPAL

TESORERÍA MUNICIPAL



INFORMACIÓN LEY DE DISCIPLINA FINANCIERA (LDF)



Zapopan

EL AYUNTAMIENTO
CONSTITUCIONAL DE ZAPOCAN
2014-2017

ESTADO DE SITUACIÓN FINANCIERA (LDF)



Zapopan

M. AYUNTAMIENTO
CONSTITUCIONAL DE ZAPOCAN
2014-2017

CUENTA PÚBLICA MUNICIPAL EJERCICIO
Estado de Situación Financiera Consolidada 2019
AL 31 DE DICIEMBRE DE 2019
(PÉRRA)

DESCRIPCIÓN	2019		2018	
	MONEDAS Nacionales	MONEDAS Extranjeras	MONEDAS Nacionales	MONEDAS Extranjeras
ACTIVO				
ACTIVO CORRIENTE				
Caja y Bienes Valiosos	1,000,000.00	1,000,000.00	1,000,000.00	1,000,000.00
...
ACTIVO FIJO				
...
PASIVO				
PASIVO CORRIENTE				
...
PASIVO FIJO				
...
TOTAL	10,000,000.00	10,000,000.00	10,000,000.00	10,000,000.00

[Signature]
 [Circular Stamp of the Municipality]
PRESIDENCIA

[Signature]
 [Circular Stamp of the Municipality]
TESORERIA MUNICIPAL

ESTADO ANALÍTICO DE
INGRESOS POR RUBRO
DE INGRESOS,
LDF



Zapopan

M. AYUNTAMIENTO
CONSTITUCIONAL DE ZAPOCAN
2014-2017

CUENTA PÚBLICA - MUNICIPIO ZAPOPAN

Estado Analítico de Ingresos Detallado - LDF

DEL 1° DE ENERO AL 31 DE DICIEMBRE DE 2021

(PESOS)

Concepto	Ingreso					Diferencia
	Estimado	Ampliaciones/ (Reducciones)	Modificado	Percepción	Recaudado	
Ingresos de Línea Ingresados						
A. Impuestos	4,094,122,027.00	-27,284,024.27	4,066,837,992.40	4,274,270,229.24	4,274,220,229.24	207,382.84
B. Cuentas y Aportaciones de Seguridad Social	0.00	0.00	0.00	0.00	0.00	0.00
C. Contribuciones de Mejoras	184,877,888.00	184,877,887.78	184,876,999.78	184,794,085.14	184,794,085.14	-81,893.87
D. Rentados	764,000,408.00	12,422,289.40	1,027,422,697.40	1,079,484,224.27	1,079,484,224.27	315,061,526.87
E. Productos	422,442,227.00	0.00	422,442,227.00	333,270,274.24	333,270,274.24	-89,171,952.76
F. Aportaciones	482,227,777.00	824,226,479.25	1,306,454,256.25	774,224,224.11	774,224,224.11	-532,230,032.14
G. Ingresos por Ventas de Bienes y Proceso de Servicios	0.00	0.00	0.00	0.00	0.00	0.00
H. Participaciones	3,079,188,000.00	-12,477,808.40	3,066,710,191.60	3,077,407,084.24	3,077,407,084.24	10,696.64
H1 Fondo General de Participaciones	2,402,224,847.00	-12,477,808.40	2,389,747,038.60	2,392,271,289.24	2,392,271,289.24	42,444,251.64
H2 Fondo de Participación Municipal	595,000,000.00	0.00	595,000,000.00	424,226,224.24	424,226,224.24	-170,773,775.76
H3 Fondo de Participación y Beneficios	277,000,000.00	0.00	277,000,000.00	277,000,000.00	277,000,000.00	0.00
H4 Fondo de Cooperación	0.00	0.00	0.00	107,224.24	107,224.24	107,224.24
H5 Fondo de Asesoría de Medios Masivos	0.00	0.00	0.00	0.00	0.00	0.00
H6 Ingresos Especiales sobre Productos y Servicios	71,712,625.00	0.00	71,712,625.00	14,712,625.24	14,712,625.24	-56,999,999.76
H7 2.5% de la Recaudación Federal Participativa	0.00	0.00	0.00	0.00	0.00	0.00
H8 2.5% sobre Extracción de Petróleo	0.00	0.00	0.00	0.00	0.00	0.00
H9 Gasolina y Diesel	17,712,625.00	0.00	17,712,625.00	42,224,224.24	42,224,224.24	24,511,599.24
H10 Fondo de Ingresos sobre el Bateo	679,417,000.00	0.00	679,417,000.00	71,224,224.24	71,224,224.24	-608,192,775.76
H11 Fondo de Participación de los Ingresos de las Entidades Federativas	0.00	0.00	0.00	0.00	0.00	0.00
Ingresos Transferidos de la Colaboración Fidei	64,442,442.00	0.00	64,442,442.00	71,224,224.24	71,224,224.24	6,781,782.24
I. Transferencias y Aportaciones	0.00	0.00	0.00	0.00	0.00	0.00
I1 Transferencias y Aportaciones	0.00	0.00	0.00	0.00	0.00	0.00
I2 Fondo de Cooperación FOM	12,224,224.00	0.00	12,224,224.00	12,224,224.24	12,224,224.24	0.24
I3 Ingresos sobre Subsidios y Subvenciones	72,218,218.00	0.00	72,218,218.00	61,224,224.24	61,224,224.24	-10,994,000.00
I4 Fondo de Cooperación de Recursos Internacionales	0.00	0.00	0.00	0.00	0.00	0.00
II Otros Ingresos Especiales	0.00	0.00	0.00	0.00	0.00	0.00
J. Transferencias y Aportaciones	0.00	0.00	0.00	0.00	0.00	0.00
K. Comisos	0.00	0.00	0.00	0.00	0.00	0.00
K1 Otros Comisos y Subsidios	0.00	0.00	0.00	0.00	0.00	0.00
L. Otros Ingresos de Línea Ingresados	764,000,408.00	824,226,479.25	1,588,226,887.25	1,588,226,887.24	1,588,226,887.24	0.01
L1 Participaciones en Ingresos Especiales	764,000,408.00	824,226,479.25	1,588,226,887.25	1,588,226,887.24	1,588,226,887.24	0.01
L2 Otros Ingresos de Línea Ingresados	0.00	0.00	0.00	0.00	0.00	0.00
M. Total de Ingresos de Línea Ingresados	12,774,226,887.00	1,097,442,725.25	13,871,669,612.25	13,871,669,612.24	13,871,669,612.24	0.01
Ingresos Transferidos de Ingresos de Línea Ingresados						
Transferencias Federales Especiales						
A. Aportaciones	1,424,227,224.00	24,224,224.24	1,448,451,448.24	1,448,451,448.24	1,448,451,448.24	0.00
A1 Fondo de Aportaciones para la Educación y Salud Operativa	0.00	0.00	0.00	0.00	0.00	0.00
A2 Fondo de Aportaciones para la Atención de Salud	0.00	0.00	0.00	0.00	0.00	0.00
A3 Fondo de Aportaciones para la Infraestructura Social	224,224,224.00	44,224,224.24	268,448,448.24	268,448,448.24	268,448,448.24	0.00
A4 Fondo de Aportaciones para el Fortalecimiento de los Municipios y de las Delegaciones Federales del Distrito Federal	1,400,000,000.00	24,224,224.24	1,424,224,224.24	1,424,224,224.24	1,424,224,224.24	0.00
A5 Fondo de Aportaciones Militares	0.00	0.00	0.00	0.00	0.00	0.00
A6 Fondo de Aportaciones para la Educación Tecnológica y de Adultos	0.00	0.00	0.00	0.00	0.00	0.00
A7 Fondo de Aportaciones para la Seguridad Pública de los Estados y del Distrito Federal	0.00	0.00	0.00	0.00	0.00	0.00
A8 Fondo de Aportaciones para el Fortalecimiento de las Entidades Federativas	0.00	0.00	0.00	0.00	0.00	0.00
B. Comisos	0.00	24,224,224.24	24,224,224.24	24,224,224.24	24,224,224.24	0.00
B1 Comisos de Protección Social en Salud	0.00	0.00	0.00	0.00	0.00	0.00
B2 Comisos de Descentralización	0.00	0.00	0.00	0.00	0.00	0.00
B3 Comisos de Resurgimiento	0.00	0.00	0.00	0.00	0.00	0.00
B4 Otros Comisos y Subsidios	0.00	24,224,224.24	24,224,224.24	24,224,224.24	24,224,224.24	0.00
C. Fondo Distrital de Aportaciones	0.00	0.00	0.00	0.00	0.00	0.00
C1 Fondo para Entidades Federativas y Municipios Productores de Hidrocarburos	0.00	0.00	0.00	0.00	0.00	0.00
C2 Fondo Militar	0.00	0.00	0.00	0.00	0.00	0.00
D. Transferencias, Aportaciones, Subsidios y Subvenciones, y Permisos y Subsidios	0.00	-2.00	0.00	0.00	0.00	0.00
E. Otros Transferencias Federales Especiales	0.00	0.00	0.00	0.00	0.00	0.00
N. Total de Transferencias Federales Especiales	1,424,227,224.00	24,224,224.24	1,448,451,448.24	1,448,451,448.24	1,448,451,448.24	0.00
O. Ingresos Derivados de Financiamiento	0.00	0.00	0.00	0.00	0.00	0.00
O1 Ingresos Derivados de Financiamiento	0.00	0.00	0.00	0.00	0.00	0.00
P. Total de Ingresos	14,198,454,111.00	1,121,666,949.49	15,320,121,060.49	15,320,121,060.48	15,320,121,060.48	0.01
Q. Otros Ingresos						
Q1 Ingresos Derivados de Financiamiento con Fuente de Pago de Ingresos de Línea Ingresados	0.00	0.00	0.00	0.00	0.00	0.00
Q2 Ingresos Derivados de Financiamiento con Fuente de Pago de Transferencias Federales Especiales	0.00	0.00	0.00	0.00	0.00	0.00
Q3 Ingresos Derivados de Financiamiento	0.00	0.00	0.00	0.00	0.00	0.00



Bajo protesta de decir verdad declaro que los Estados Financieros presentados, son razonablemente correctos y son responsabilidad mía.

RAUL ROJO RAMÍREZ (SUABO)
PRESIDENTE MUNICIPAL

DNA. ADRIANA RUIZ (SUABO)
TESORERER MUNICIPAL

TESORERÍA MUNICIPAL





ESTADO ANALÍTICO DEL EJERCICIO DEL PRESUPUESTO DE EGRESOS

(CLASIFICACIÓN POR OBJETO DEL
GASTO, LDF)




Zapopan

M. AYUNTAMIENTO
CONSTITUCIONAL DE ZAPOCAN
2014-2017

CUENTA PÚBLICA - MUNICIPIO ZAPOPAN
 Estado Analítico del Ejercicio del Presupuesto de Egresos Derivado - LDF
 Clasificación por Objeto del Gasto (Capítulo y Concepto)
DEL 1° DE ENERO AL 31 DE DICIEMBRE DE 2023

Concepto	Presupuesto		Ejecución			Restablecimiento
	Aprobado	Reprogramado	Modificado	Comprobado	Pagado	
1 Mecanismos y Servicios	378,000,000.00	390,000,000.00	382,000,000.00	40,778,208.63	40,778,208.63	94,021.37
101 Mecanismos de Administración, Unidad de Documentación y Archivo (Unidad)	3,411,000.00	483,700.00	3,000,000.00	33,000.00	33,000.00	0.00
102 Mecanismos y Servicios	0.00	0.00	0.00	0.00	0.00	0.00
103 Mecanismos Financieros y Mecanismos de Planeación y Contabilización	0.00	0.00	0.00	0.00	0.00	0.00
104 Mecanismos y Unidades de Construcción y de Reparación	228,000,000.00	261,000,000.00	2,000,000.00	1,000,000.00	1,000,000.00	91,021.37
105 Producción Científica, Tecnológica y de Laboratorio	3,000,000.00	2,000,000.00	31,200.00	31,200.00	31,200.00	0.00
106 Construcción, Labores y otros	0.00	0.00	0.00	0.00	0.00	0.00
107 Mecanismos, Servicios, Prestación de Servicios y Activos Depreciables	40,000,000.00	1,000,000.00	47,000,000.00	47,000,000.00	47,000,000.00	0.00
108 Mecanismos y Subsidios Para Igualdad	0.00	2,000,000.00	0.00	0.00	0.00	0.00
109 Mecanismos, Incentivos y Recursos Personales	2,000,000.00	64,000.00	2,000,000.00	2,000,000.00	2,000,000.00	0.00
2 Servicios Generales	109,000,000.00	1,000,000.00	109,000,000.00	40,747,008.63	40,747,008.63	1,000,000.00
201 Servicios Básicos	1,000,000.00	0.00	1,000,000.00	1,000,000.00	1,000,000.00	0.00
202 Servicios de Ampliación	0.00	0.00	0.00	0.00	0.00	0.00
203 Servicios Profesionales, Científicos, Técnicos y Otros Servicios	0.00	0.00	0.00	0.00	0.00	0.00
204 Servicios Financieros, Bancarios y Contabilidad	0.00	0.00	0.00	0.00	0.00	0.00
205 Servicios de Instalación, Reparación, Mantenimiento y Fomento	1,000,000.00	0.00	1,000,000.00	1,000,000.00	1,000,000.00	0.00
206 Servicios de Comunicación Social e Informativa	0.00	0.00	0.00	0.00	0.00	0.00
207 Servicios de Trabajo y Salud	0.00	0.00	0.00	0.00	0.00	0.00
208 Servicios Otros	0.00	0.00	0.00	0.00	0.00	0.00
209 Otros Servicios Generales	0.00	0.00	0.00	0.00	0.00	0.00
3 Transferencias, Asignaciones, Subsidios y Otros Ayudas	1,000,000.00	1,000,000.00	1,000,000.00	1,000,000.00	1,000,000.00	0.00
301 Transferencias Internas y Asignaciones al Sector Público	0.00	0.00	0.00	0.00	0.00	0.00
302 Transferencias al resto del Sector Público	0.00	0.00	0.00	0.00	0.00	0.00
303 Subsidios y Subvenciones	0.00	0.00	0.00	0.00	0.00	0.00
304 Ayuda Social	1,000,000.00	1,000,000.00	1,000,000.00	1,000,000.00	1,000,000.00	0.00
305 Pensiones y Subsidios	0.00	0.00	0.00	0.00	0.00	0.00
306 Transferencias a Organizaciones, Movimientos y Otros Grupos	0.00	0.00	0.00	0.00	0.00	0.00
307 Transferencias a la Seguridad Social	0.00	0.00	0.00	0.00	0.00	0.00
308 Donativos	0.00	0.00	0.00	0.00	0.00	0.00
309 Transferencias al Extranjo	0.00	0.00	0.00	0.00	0.00	0.00
4 Bienes Muebles, Inmuebles e Intangibles	228,000,000.00	261,000,000.00	228,000,000.00	228,200,000.00	228,200,000.00	1,000,000.00
401 Mobiliario y Equipo de Administración	48,000,000.00	29,000,000.00	79,750,000.00	19,750,000.00	19,750,000.00	1,790,000.00
402 Mobiliario y Equipo Educativo y Recreativo	0.00	1,000,000.00	1,000,000.00	1,000,000.00	1,000,000.00	0.00
403 Equipo e Instrumentos Médicos y de Laboratorio	0.00	0.00	0.00	0.00	0.00	0.00
404 Vehículos y Equipo de Transporte	200,000,000.00	229,000,000.00	222,250,000.00	212,250,000.00	212,250,000.00	0.00
405 Equipo de Señales y Seguridad	11,000,000.00	6,000,000.00	17,000,000.00	17,000,000.00	17,000,000.00	0.00
406 Maquinaria, Otros Equipos e Instrumentos	2,000,000.00	71,000,000.00	71,000,000.00	62,000,000.00	62,000,000.00	980,000.00
407 Activos Biológicos	0.00	0.00	0.00	0.00	0.00	0.00
408 Bienes Intangibles	0.00	0.00	0.00	0.00	0.00	0.00
409 Activos Intangibles	0.00	1,000,000.00	1,000,000.00	1,000,000.00	1,000,000.00	0.00
5 Inversión Pública	228,000,000.00	261,000,000.00	228,000,000.00	228,200,000.00	228,200,000.00	1,000,000.00
501 Obras Públicas en Bienes de Dominio Público	228,000,000.00	261,000,000.00	228,000,000.00	228,200,000.00	228,200,000.00	1,000,000.00
502 Obras Públicas en Bienes Propios	0.00	0.00	0.00	0.00	0.00	0.00
503 Proyectos Productivos y Activos de Fomento	0.00	0.00	0.00	0.00	0.00	0.00
6 Mecanismos Informativos y Otros Productos	0.00	0.00	0.00	0.00	0.00	0.00
601 Mecanismos Para el Fomento de Actividades Productivas	0.00	0.00	0.00	0.00	0.00	0.00
602 Mecanismos y Participaciones de Capital	0.00	0.00	0.00	0.00	0.00	0.00
603 Campaña de Trabajo y Salud	0.00	0.00	0.00	0.00	0.00	0.00
604 Secretaría de Planeación	0.00	0.00	0.00	0.00	0.00	0.00
605 Mecanismos de Participación, Movimiento y Otros Ayudas - Subsidios de Desarrollo Humano (Inclusivo)	0.00	0.00	0.00	0.00	0.00	0.00
606 Otros Mecanismos Productivos	0.00	0.00	0.00	0.00	0.00	0.00
607 Participaciones Para el Compañerismo y Otros Mecanismos Especiales	0.00	0.00	0.00	0.00	0.00	0.00
7 Participaciones y Asignaciones	0.00	0.00	0.00	0.00	0.00	0.00
701 Participaciones	0.00	0.00	0.00	0.00	0.00	0.00
702 Asignaciones	0.00	0.00	0.00	0.00	0.00	0.00
703 Convenios	0.00	0.00	0.00	0.00	0.00	0.00
8 Deuda Pública	228,000,000.00	261,000,000.00	228,000,000.00	228,200,000.00	228,200,000.00	1,000,000.00
801 Amortización de la Deuda Pública	228,000,000.00	261,000,000.00	228,000,000.00	228,200,000.00	228,200,000.00	1,000,000.00
802 Intereses de la Deuda Pública	0.00	0.00	0.00	0.00	0.00	0.00
803 Comisiones de la Deuda Pública	0.00	0.00	0.00	0.00	0.00	0.00
804 Gastos de la Deuda Pública	0.00	0.00	0.00	0.00	0.00	0.00
805 Costos del Colaborado	0.00	0.00	0.00	0.00	0.00	0.00
806 Asesoramiento	0.00	0.00	0.00	0.00	0.00	0.00
807 Activos de Operación Pública Asociados (OAPA)	0.00	0.00	0.00	0.00	0.00	0.00
9 Total de Egresos	378,000,000.00	390,000,000.00	382,000,000.00	40,778,208.63	40,778,208.63	94,021.37

Bajo protesta de decir verdad el presente Estado Analítico del Presupuesto de Egresos Derivado es correcto y con todos los datos necesarios.


 MRA KEM MANUEL LÓPEZ
 PRESIDENTE MUNICIPAL


 MRA MARIBEL GÓMEZ SOTO
 TESORERA MUNICIPAL



TESORERÍA MUNICIPAL

ESTADO ANALÍTICO DEL EJERCICIO DEL PRESUPUESTO DE EGRESOS

(CLASIFICACIÓN ADMINISTRATIVA, LDF)



Zapopan

A. AYUNTAMIENTO
CONSTITUCIONAL DE ZAPOPAN
2008-2011

CUENTA PÚBLICA - MUNICIPIO ZAPOPAN
Estado Analítico del Ejercicio del Presupuesto de Egresos Detallado - LDF
Clasificación Administrativa
DEL 1° DE ENERO AL 31 DE DICIEMBRE DE 2023
(PESOS)

Concepto	Egresos					
	Aplicado	Asignaciones (Reservadas)	Realizadas	Restadas	Pagadas	Atendidas
A. Gasto No Etiquetado	83,778,006,888.00	1,091,819,708.00	11,876,523,846.87	11,284,758,088.20	11,888,701,778.88	186,148,678.87
01 PRESIDENCIA	81,981,577.89	5,178,704.88	81,941,812.83	81,929,214.38	81,929,214.38	111,008.00
02 JEFEATURA DE CABINETE	178,138,060.71	-15,788,979.88	162,349,080.83	161,499,898.74	161,499,898.74	831,488.88
03 COMISARIA GENERAL DE SEGURIDAD PÚBLICA	1,471,688,499.40	16,194,127.89	1,478,882,627.31	1,438,781,248.85	1,398,601,582.90	18,878,874.86
04 SUBDIRECCIÓN DEL ASESORAMIENTO	176,878,478.78	118,678,986.71	300,557,465.41	327,243,803.81	327,217,694.81	3,681,553.61
05 SECRETARÍA DEL ASESORAMIENTO	408,880,878.71	-12,488,128.64	404,374,689.34	391,883,187.57	393,123,877.00	6,511,880.57
06 TESORERÍA	1,488,588,504.88	2,298,884.88	1,488,884,879.11	1,338,708,891.38	1,338,111,801.38	71,888,033.87
07 COORDINACIÓN CIUDADANA	38,708,511.81	8,888,888.88	31,589,623.81	31,888,888.88	31,888,888.88	11,288.88
08 COORDINACIÓN GENERAL DE SERVICIOS MUNICIPALES	877,888,888.88	184,798,712.81	1,112,877,888.88	1,097,708,802.11	1,091,841,871.11	14,288,888.88
09 COORDINACIÓN GENERAL DE ADMINISTRACIÓN E INNOVACIÓN GOBIERNAMENTAL	1,281,881,714.11	188,878,884.88	1,311,878,778.79	1,384,248,188.88	1,311,888,888.79	187,222,888.88
10 COORDINACIÓN GENERAL DE DESARROLLO ECONÓMICO Y COMBATE A LA DESIGUALDAD	618,828,184.88	118,878,184.88	747,888,879.11	748,188,878.11	717,888,888.88	1,881,188.88
11 COORDINACIÓN GENERAL DE GESTIÓN INTEGRAL DE LA CIUDAD	577,178,882.88	-48,821,121.88	584,797,778.88	584,788,818.88	588,828,888.88	11,878,888.88
12 DIRECCIÓN DE OBRAS PÚBLICAS E INFRAESTRUCTURA	1,387,187,881.88	478,888,774.88	1,327,884,178.88	1,674,188,188.88	1,621,188,188.88	11,881,888.88
13 COORDINACIÓN GENERAL DE CONSTRUCCIÓN DE LA COMUNIDAD	247,888,888.88	38,828,888.88	277,888,121.88	271,784,888.88	281,188,188.88	8,881,188.88
14 COORDINACIÓN GENERAL DE ESCUELA CIUDADANA	137,708,888.88	-8,881,188.88	150,778,888.88	148,888,128.11	148,888,128.11	1,388,748.88
21 COORDINACIÓN GENERAL DE INFRAESTRUCTURA DE COMERCIO Y SERVICIOS COMUNITARIOS	188,888,881.88	7,888,178.88	188,874,188.88	184,878,188.88	178,888,188.88	1,884,888.88
			0.00			0.00
			0.00			0.00
			0.00			0.00
			0.00			0.00
			0.00			0.00
			0.00			0.00
			0.00			0.00
			0.00			0.00
			0.00			0.00
			0.00			0.00
B. Gasto Etiquetado	1,814,227,882.00	71,288,884.88	1,889,484,888.88	1,889,887,887.88	1,818,888,888.88	6,227,798.87
A. Presidencia	0.00	0.00	0.00	0.00	0.00	0.00
B. Jefeatura De Gabinete	0.00	0.00	0.00	0.00	0.00	0.00
C. Comisaria General De Seguridad Publica	281,588,888.00	278,874,412.81	434,404,412.81	434,488,888.88	434,488,888.88	4,878.88
D. Subdireccion Del Asesoramiento	0.00	0.00	0.00	0.00	0.00	0.00
E. Secretaria Del Asesoramiento	38,888,888.00	71,888,888.88	111,888,888.88	111,888,888.88	111,888,888.88	0.00
F. Tesoreria	178,138,060.40	-11,881,128.11	168,256,932.29	168,256,932.29	168,256,932.29	0.00
G. Coordinación Ciudadana	0.00	0.00	0.00	0.00	0.00	0.00
H. Coordinación General De Servicios Municipales	877,788,888.88	-118,878,712.11	988,667,188.88	888,667,188.88	884,667,188.88	1,888,888.88
I. Coordinación General De Administración E Innovación Gubernamental	17,888,888.88	188,878,712.11	198,888,788.88	198,888,788.88	198,888,788.88	0.00
J. Coordinación General De Desarrollo Económico Y Combate A La Desigualdad	0.00	8,888,888.88	8,888,888.88	8,887,111.88	8,887,111.88	187,888.88
K. Coordinación General De Gestión Integral De La Ciudad	0.00	0.00	0.00	0.00	0.00	0.00
L. Dirección De Obras Públicas E Infraestructura	138,881,174.88	-48,821,428.11	188,884,188.88	188,884,188.88	188,188,487.88	118,888.88
M. Coordinación General De Construcción De La Comunidad	0.00	0.00	0.00	0.00	0.00	0.00
N. Coordinación General De Escuela Ciudadana	0.00	0.00	0.00	0.00	0.00	0.00

12/12/2024 10:00 AM

CUENTA PÚBLICA - MUNICIPIO ZAPOPAN
 Estado Analítico del Ejercicio del Presupuesto de Egresos Detallado - LOP
 Clasificación Administrativa
 DEL 1° DE ENERO AL 31 DE DICIEMBRE DE 2023
 (PESOS)

Concepto	Egresos					Subtotal
	Ortodoxo	Impugnados/Restados	Modificados	Demorados	Pagos	
III. Coordinación General de Infraestructura De Comercio Y Servicios Comunitarios	0.00	0.00	0.00	0.00	0.00	0.00
			0.00			0.00
			0.00			0.00
			0.00			0.00
			0.00			0.00
			0.00			0.00
			0.00			0.00
			0.00			0.00
			0.00			0.00
			0.00			0.00
			0.00			0.00
			0.00			0.00
			0.00			0.00
			0.00			0.00
			0.00			0.00
			0.00			0.00
			0.00			0.00
III. Total de Egresos	10,890,839,204.00	0,000,000,000.00	16,350,424,981.97	12,876,113,859.00	12,454,750,999.74	384,967,959.94

Bajo protesta de decir verdad declaro que los estados financieros y sus notas, son razonablemente correctos y son responsabilidad del emisor.

[Firma]
JUAN JOSÉ SUÁRIZ SAAGA
 PRESIDENTE MUNICIPAL

[Firma]
DRA. ADRIANA ROMO LÓPEZ
 TESORERA MUNICIPAL



TESORERÍA MUNICIPAL

**ESTADO ANALÍTICO DEL
EJERCICIO DEL
PRESUPUESTO DE
EGRESOS**

**(CLASIFICACION FINALIDAD Y FUNCION
LDF)**



Zapopan

**M. ANTONIO
CARRILLO, GOBERNADOR
DEL ESTADO**

CUENTA PÚBLICA - MUNICIPIO ZAPOPAN

Estado Analítico del Ejercicio del Presupuesto de Egresos Detallado - CP
 Clasificación Funcional (Finalidad y Fuente)
 del 1° de enero al 31 de diciembre de 2022

Concepto	Ejercicio					
	Aprobado	Reprogramado (Reasignación)	Reajustado	Reajustado	Realizado	Reservados
CUENTA DE EGRESOS	10,716,000.00	1,000,000.00	11,716,000.00	11,284,700.00	11,284,700.00	431,300.00
A GASTOS	1,000,000.00	0.00	1,000,000.00	1,000,000.00	1,000,000.00	0.00
01 Gastos	1,000,000.00	0.00	1,000,000.00	1,000,000.00	1,000,000.00	0.00
02 Gastos de la Cuenta de Gastos	1,000,000.00	0.00	1,000,000.00	1,000,000.00	1,000,000.00	0.00
03 Gastos de Personal	0.00	0.00	0.00	0.00	0.00	0.00
04 Gastos de Materiales y Suministros	0.00	0.00	0.00	0.00	0.00	0.00
05 Gastos de Mantenimiento	0.00	0.00	0.00	0.00	0.00	0.00
06 Gastos de Servicios Públicos y de Seguridad Pública	0.00	0.00	0.00	0.00	0.00	0.00
07 Otros Gastos	1,000,000.00	0.00	1,000,000.00	1,000,000.00	1,000,000.00	0.00
RECURSOS PROPIOS	9,716,000.00	0.00	9,716,000.00	9,284,700.00	9,284,700.00	447,300.00
01 Recursos Propios	9,716,000.00	0.00	9,716,000.00	9,284,700.00	9,284,700.00	447,300.00
02 Recursos de la Cuenta de Recursos Propios	9,716,000.00	0.00	9,716,000.00	9,284,700.00	9,284,700.00	447,300.00
03 Recursos de Personal	0.00	0.00	0.00	0.00	0.00	0.00
04 Recursos de Materiales y Suministros	0.00	0.00	0.00	0.00	0.00	0.00
05 Recursos de Mantenimiento	0.00	0.00	0.00	0.00	0.00	0.00
06 Recursos de Servicios Públicos y de Seguridad Pública	0.00	0.00	0.00	0.00	0.00	0.00
07 Otros Recursos Propios	9,716,000.00	0.00	9,716,000.00	9,284,700.00	9,284,700.00	447,300.00
RECURSOS FEDERATIVOS	1,000,000.00	0.00	1,000,000.00	2,000,000.00	2,000,000.00	0.00
01 Recursos Federvativos	1,000,000.00	0.00	1,000,000.00	2,000,000.00	2,000,000.00	0.00
02 Recursos de la Cuenta de Recursos Federvativos	1,000,000.00	0.00	1,000,000.00	2,000,000.00	2,000,000.00	0.00
03 Recursos de Personal	0.00	0.00	0.00	0.00	0.00	0.00
04 Recursos de Materiales y Suministros	0.00	0.00	0.00	0.00	0.00	0.00
05 Recursos de Mantenimiento	0.00	0.00	0.00	0.00	0.00	0.00
06 Recursos de Servicios Públicos y de Seguridad Pública	0.00	0.00	0.00	0.00	0.00	0.00
07 Otros Recursos Federvativos	1,000,000.00	0.00	1,000,000.00	2,000,000.00	2,000,000.00	0.00
RECURSOS ESTADOS UNIDOS	0.00	0.00	0.00	0.00	0.00	0.00
01 Recursos Estados Unidos	0.00	0.00	0.00	0.00	0.00	0.00
02 Recursos de la Cuenta de Recursos Estados Unidos	0.00	0.00	0.00	0.00	0.00	0.00
03 Recursos de Personal	0.00	0.00	0.00	0.00	0.00	0.00
04 Recursos de Materiales y Suministros	0.00	0.00	0.00	0.00	0.00	0.00
05 Recursos de Mantenimiento	0.00	0.00	0.00	0.00	0.00	0.00
06 Recursos de Servicios Públicos y de Seguridad Pública	0.00	0.00	0.00	0.00	0.00	0.00
07 Otros Recursos Estados Unidos	0.00	0.00	0.00	0.00	0.00	0.00
RECURSOS EXTERNOS	0.00	0.00	0.00	0.00	0.00	0.00
01 Recursos Externos	0.00	0.00	0.00	0.00	0.00	0.00
02 Recursos de la Cuenta de Recursos Externos	0.00	0.00	0.00	0.00	0.00	0.00
03 Recursos de Personal	0.00	0.00	0.00	0.00	0.00	0.00
04 Recursos de Materiales y Suministros	0.00	0.00	0.00	0.00	0.00	0.00
05 Recursos de Mantenimiento	0.00	0.00	0.00	0.00	0.00	0.00
06 Recursos de Servicios Públicos y de Seguridad Pública	0.00	0.00	0.00	0.00	0.00	0.00
07 Otros Recursos Externos	0.00	0.00	0.00	0.00	0.00	0.00
TOTAL	11,716,000.00	1,000,000.00	12,716,000.00	12,284,700.00	12,284,700.00	478,600.00

Responsable de la Cuenta Pública:  SECRETARÍA MUNICIPAL



TESORERÍA MUNICIPAL



ESTADO ANALÍTICO DEL
EJERCICIO DEL
PRESUPUESTO DE
EGRESOS

(CLASIFICACIÓN SERVICIOS PERSONALES,
LDF)



Zapopan

EL AYUNTAMIENTO
CONSTITUCIONAL DE ZAPOCAN
2014-2017

CUENTA PÚBLICA - MUNICIPIO ZAPOPAN

Estado Analítico del Ejercicio del Presupuesto de Egresos Detallado - LDF
 Clasificación de Servicios Personales por Categoría
 DEL 1° DE ENERO AL 31 DE DICIEMBRE DE 2022

(PESOS)

Concepto	Egresos					Subejercicio
	Aprobado	Ampliaciones/ (Reducciones)	Modificado	Devengado	Pagado	
I. Gasto No Etiquetado	4,781,331,864.58	137,842,489.28	4,919,174,353.86	4,892,442,409.15	4,833,436,024.56	135,737,329.30
A. Personal Administrativo y de Servicio Público	4,471,735,402.64	-753,613,300.64	3,718,122,102.00	3,481,738,068.11	3,401,738,068.11	139,393,033.87
B. Magisterio			0.00			0.00
C. Servicios de Salud	0.00	0.00	0.00	0.00	0.00	0.00
c(1) Personal Administrativo			0.00			0.00
c(2) Personal Médico, Farmacéutico y otro			0.00			0.00
D. Seguridad Pública	304,601,942.00	886,657,448.12	1,191,259,490.12	1,189,704,037.02	1,189,697,390.42	6,579,894.70
E. Gastos asociados a la implementación de nuevas leyes federales o reformas a las mismas	0.00	0.00	0.00	0.00	0.00	0.00
e(1) Nombre del Programa o Ley			0.00			0.00
e(2) Nombre del Programa o Ley			0.00			0.00
F. Semestros laborales definitivos			0.00			0.00
II. Gasto Etiquetado	0.00	27,684,910.54	27,684,910.54	27,684,910.54	27,684,910.54	4,800.00
A. Personal Administrativo y de Servicio Público			0.00			0.00
B. Magisterio			0.00			0.00
C. Servicios de Salud	0.00	0.00	0.00	0.00	0.00	0.00
c(1) Personal Administrativo			0.00			0.00
c(2) Personal Médico, Farmacéutico y otro			0.00			0.00
D. Seguridad Pública		27,684,910.54	27,684,910.54	27,684,910.54	27,684,910.54	4,800.00
E. Gastos asociados a la implementación de nuevas leyes federales o reformas a las mismas	0.00	0.00	0.00	0.00	0.00	0.00
e(1) Nombre del Programa o Ley			0.00			0.00
e(2) Nombre del Programa o Ley			0.00			0.00
F. Semestros laborales definitivos			0.00			0.00
III. Total del Gasto en Servicios Personales	4,781,331,864.58	137,842,489.28	4,919,174,353.86	4,892,442,409.15	4,833,436,024.56	135,737,329.30

Bajo protesta de decir verdad declaro que los datos estadísticos financieros y salariales, son razonablemente correctos y son responsabilidad del emisor.

JUAN JOSÉ FRANCIS SARDÉ
PRESIDENTE MUNICIPAL

DR. JORGE RAMÓN ROMERO
TESORERO MUNICIPAL

PRESIDENCIA



TESORERÍA MUNICIPAL

CUENTA PÚBLICA - MUNICIPIO ZAPOPAN

Balance Presupuestario - LOP
DEL 1° DE ENERO AL 31 DE DICIEMBRE DE 2020
(PESOS)

Concepto	Estimado/ Aprobado	Presupuesto	Realizado/ Pagado
A. Ingresos Totales	22,279,221,904.93	22,229,881,497.24	22,229,881,497.24
A.1. Ingresos de Libre Disposición	22,179,209,422.00	22,179,481,793.29	22,179,481,793.29
A.2. Transferencias Federales Etiquetadas	1,014,227,340.00	1,049,399,704.24	1,049,399,704.24
A.3. Financiamiento Neto	-117,213,857.07	-117,213,857.07	-117,213,857.07
B. Egresos Presupuestarios	22,279,221,904.93	22,859,282,230.04	22,839,788,701.29
B.1. Gastos No Etiquetados (sin incluir Amortización de la Deuda Pública)	22,709,929,229.93	22,771,662,709.50	22,709,422,477.67
B.2. Gastos Etiquetados (sin incluir Amortización de la Deuda Pública)	1,569,292,675.00	1,588,441,441.04	1,513,129,225.96
C. Remanentes del Ejercicio Anterior		628,447,275.80	640,740,711.24
C.1. Remanentes de Ingresos de Libre Disposición aplicados en el periodo			
C.2. Remanentes de Transferencias Federales Etiquetadas aplicados en el periodo		628,447,275.80	640,740,711.24
I. Balance Presupuestario	0.00	129,179,842.69	629,889,827.03
II. Balance Presupuestario de Financiamiento Neto	117,213,857.07	198,189,217.24	198,049,222.50
III. Balance Presupuestario de Financiamiento Neto y de Remanentes del Ejercicio Anterior	117,213,857.07	426,259,034.93	827,139,049.53

Concepto	Estimado/ Aprobado	Presupuesto	Pagado
I. Intereses, Comisiones y Gastos de la Deuda	41,402,426.42	74,869,791.28	74,869,791.28
I.1. Intereses, Comisiones y Gastos de la Deuda con Gasto No Etiquetado	27,294,029.21	28,281,480.89	28,281,480.89
I.2. Intereses, Comisiones y Gastos de la Deuda con Gasto Etiquetado	14,108,397.21	46,588,310.39	46,588,310.39
IV. Balance Primario	214,023,214.41	468,299,214.92	489,029,279.42

Concepto	Estimado/ Aprobado	Presupuesto	Realizado/ Pagado
A. Financiamiento	0.00	0.00	0.00
A.1. Financiamiento con Fuente de Pago de Ingresos de Libre Disposición	0.00	0.00	0.00
A.2. Financiamiento con Fuente de Pago de Transferencias Federales Etiquetadas	0.00	0.00	0.00
B. Amortización de la Deuda	117,213,857.07	117,213,857.07	117,213,857.07
B.1. Amortización de la Deuda Pública con Gasto No Etiquetado	11,099,298.79	11,099,298.79	11,099,298.79
B.2. Amortización de la Deuda Pública con Gasto Etiquetado	106,114,558.28	106,114,558.28	106,114,558.28
III. Financiamiento Neto	-117,213,857.07	-117,213,857.07	-117,213,857.07

Concepto	Estimado/ Aprobado	Presupuesto	Realizado/ Pagado
A0. Ingresos de Libre Disposición	22,179,209,422.00	22,179,481,793.29	22,179,481,793.29
A0.1. Financiamiento Neto con Fuente de Pago de Ingresos de Libre Disposición	-12,099,298.79	-12,099,298.79	-12,099,298.79
A0.2. Financiamiento con Fuente de Pago de Ingresos de Libre Disposición	0.00	0.00	0.00
A0.3. Amortización de la Deuda Pública con Gasto Etiquetado	11,099,298.79	11,099,298.79	11,099,298.79
B0. Gastos No Etiquetados (sin incluir Amortización de la Deuda Pública)	22,709,929,229.93	22,771,662,709.50	22,709,422,477.67
C0. Remanentes de Ingresos de Libre Disposición aplicados en el periodo		628,447,275.80	640,740,711.24
V. Balance Presupuestario de Recursos Disponibles	0.00	129,179,842.69	629,889,827.03
VI. Balance Presupuestario de Recursos Disponibles de Financiamiento Neto	11,099,298.79	107,089,541.74	107,011,608.62

Concepto	Estimado/ Aprobado	Presupuesto	Realizado/ Pagado
A0.2. Transferencias Federales Etiquetadas	1,014,227,340.00	1,049,399,704.24	1,049,399,704.24
A0.2.1. Financiamiento Neto con Fuente de Pago de Transferencias Federales Etiquetadas	-104,928,396.79	-104,928,396.79	-104,928,396.79
A0.2.2. Financiamiento con Fuente de Pago de Transferencias Federales Etiquetadas	0.00	0.00	0.00
A0.3. Amortización de la Deuda Pública con Gasto Etiquetado	104,928,396.79	104,928,396.79	104,928,396.79
B0. Gastos Etiquetados (sin incluir Amortización de la Deuda Pública)	1,569,292,675.00	1,588,441,441.04	1,513,129,225.96
C0. Remanentes de Transferencias Federales Etiquetadas aplicados en el periodo		0.00	0.00
III. Balance Presupuestario de Recursos Etiquetados	0.00	0.00	267,817,217.09
IV. Balance Presupuestario de Recursos Etiquetados de Financiamiento Neto	104,928,396.79	104,928,396.79	111,131,618.88

Bajo protesta de decir verdad declaro que los Estados Financieros y sus notas, son razonablemente correctos y son responsabilidad del signatario.

JUAN JOSÉ FRANCIS SADE
PRESIDENTE MUNICIPAL

DR. ANTONIO RAMÍREZ
TESORERO MUNICIPAL



TESORERÍA MUNICIPAL

ANEXOS



INFORMATIVA DE PROVEEDORES

108-179



Zapopan

M. AYUNTAMIENTO
MUNICIPAL DE ZAPOPAN
2014-2017

SECRETARÍA DE ADMINISTRACIÓN

CUENTA PÚBLICA - MUNICIPIO SAVORAN

INFORMACIÓN DE PROGRESIONES
DEL 1º AL 31 DE SEPTIEMBRE DE 2011

(en €)

Nº	DESCRIPCIÓN DE PROGRESIÓN	CÓD.	ORDENADO	CUANTO	CONTRA	IMPORTE TOTAL	IMPORTE REALIZADO	IMPORTE DE COMPROMISOS	IMPORTE DE CANCELADO	IMPORTE DE NO CANCELADO	IMPORTE DE COMPROMISOS NO CANCELADO	IMPORTE DE CANCELADO	IMPORTE DE NO CANCELADO
01	IMPORTE DE INGRESOS												
02	IMPORTE DE INGRESOS												
03	IMPORTE DE INGRESOS												
04	IMPORTE DE INGRESOS												
05	IMPORTE DE INGRESOS												
06	IMPORTE DE INGRESOS												
07	IMPORTE DE INGRESOS												
08	IMPORTE DE INGRESOS												
09	IMPORTE DE INGRESOS												
10	IMPORTE DE INGRESOS												
11	IMPORTE DE INGRESOS												
12	IMPORTE DE INGRESOS												
13	IMPORTE DE INGRESOS												
14	IMPORTE DE INGRESOS												
15	IMPORTE DE INGRESOS												
16	IMPORTE DE INGRESOS												
17	IMPORTE DE INGRESOS												
18	IMPORTE DE INGRESOS												
19	IMPORTE DE INGRESOS												
20	IMPORTE DE INGRESOS												
21	IMPORTE DE INGRESOS												
22	IMPORTE DE INGRESOS												
23	IMPORTE DE INGRESOS												
24	IMPORTE DE INGRESOS												
25	IMPORTE DE INGRESOS												
26	IMPORTE DE INGRESOS												
27	IMPORTE DE INGRESOS												
28	IMPORTE DE INGRESOS												
29	IMPORTE DE INGRESOS												
30	IMPORTE DE INGRESOS												
31	IMPORTE DE INGRESOS												
32	IMPORTE DE INGRESOS												
33	IMPORTE DE INGRESOS												
34	IMPORTE DE INGRESOS												
35	IMPORTE DE INGRESOS												
36	IMPORTE DE INGRESOS												
37	IMPORTE DE INGRESOS												
38	IMPORTE DE INGRESOS												
39	IMPORTE DE INGRESOS												
40	IMPORTE DE INGRESOS												
41	IMPORTE DE INGRESOS												
42	IMPORTE DE INGRESOS												
43	IMPORTE DE INGRESOS												
44	IMPORTE DE INGRESOS												
45	IMPORTE DE INGRESOS												
46	IMPORTE DE INGRESOS												
47	IMPORTE DE INGRESOS												
48	IMPORTE DE INGRESOS												
49	IMPORTE DE INGRESOS												
50	IMPORTE DE INGRESOS												
51	IMPORTE DE INGRESOS												
52	IMPORTE DE INGRESOS												
53	IMPORTE DE INGRESOS												
54	IMPORTE DE INGRESOS												
55	IMPORTE DE INGRESOS												
56	IMPORTE DE INGRESOS												
57	IMPORTE DE INGRESOS												
58	IMPORTE DE INGRESOS												
59	IMPORTE DE INGRESOS												
60	IMPORTE DE INGRESOS												
61	IMPORTE DE INGRESOS												
62	IMPORTE DE INGRESOS												
63	IMPORTE DE INGRESOS												
64	IMPORTE DE INGRESOS												
65	IMPORTE DE INGRESOS												
66	IMPORTE DE INGRESOS												
67	IMPORTE DE INGRESOS												
68	IMPORTE DE INGRESOS												
69	IMPORTE DE INGRESOS												
70	IMPORTE DE INGRESOS												
71	IMPORTE DE INGRESOS												
72	IMPORTE DE INGRESOS												
73	IMPORTE DE INGRESOS												
74	IMPORTE DE INGRESOS												
75	IMPORTE DE INGRESOS												
76	IMPORTE DE INGRESOS												
77	IMPORTE DE INGRESOS												
78	IMPORTE DE INGRESOS												
79	IMPORTE DE INGRESOS												
80	IMPORTE DE INGRESOS												
81	IMPORTE DE INGRESOS												
82	IMPORTE DE INGRESOS												
83	IMPORTE DE INGRESOS												
84	IMPORTE DE INGRESOS												
85	IMPORTE DE INGRESOS												
86	IMPORTE DE INGRESOS												
87	IMPORTE DE INGRESOS												
88	IMPORTE DE INGRESOS												
89	IMPORTE DE INGRESOS												
90	IMPORTE DE INGRESOS												
91	IMPORTE DE INGRESOS												
92	IMPORTE DE INGRESOS												
93	IMPORTE DE INGRESOS												
94	IMPORTE DE INGRESOS												
95	IMPORTE DE INGRESOS												
96	IMPORTE DE INGRESOS												
97	IMPORTE DE INGRESOS												
98	IMPORTE DE INGRESOS												
99	IMPORTE DE INGRESOS												
100	IMPORTE DE INGRESOS												

CUENTA PÚBLICA - MUNICIPIO SAPORAN

RESUMEN DE PROVISIONES
 AL 31 DE DICIEMBRE DE 2011

(Miles pesos)

N°	DESCRIPCIÓN DE PROVISIONES	C/C	ORDEN	CÓDIGO	MONTO	MONTO INICIAL	MONTOS DE PROVISIONES		MONTOS DE PROVISIONES	MONTOS DE PROVISIONES	MONTOS DE PROVISIONES	MONTOS DE PROVISIONES	MONTOS DE PROVISIONES	MONTOS DE PROVISIONES
							PROVISIONES	DE PROVISIONES						
01	PROVISIONES DE INTERES	427000000	01	427000000	0	0	0	0	0	0	0	0	0	
02	PROVISIONES DE IMPUESTOS	428000000	01	428000000	0	0	0	0	0	0	0	0	0	
03	PROVISIONES DE DEUDA	429000000	01	429000000	0	0	0	0	0	0	0	0	0	
04	PROVISIONES DE RESERVAS	430000000	01	430000000	0	0	0	0	0	0	0	0	0	
05	PROVISIONES DE GARANTÍAS	431000000	01	431000000	0	0	0	0	0	0	0	0	0	
06	PROVISIONES DE OTROS	432000000	01	432000000	0	0	0	0	0	0	0	0	0	
07	PROVISIONES DE IMPUESTOS	433000000	01	433000000	0	0	0	0	0	0	0	0	0	
08	PROVISIONES DE DEUDA	434000000	01	434000000	0	0	0	0	0	0	0	0	0	
09	PROVISIONES DE RESERVAS	435000000	01	435000000	0	0	0	0	0	0	0	0	0	
10	PROVISIONES DE GARANTÍAS	436000000	01	436000000	0	0	0	0	0	0	0	0	0	
11	PROVISIONES DE OTROS	437000000	01	437000000	0	0	0	0	0	0	0	0	0	
12	PROVISIONES DE IMPUESTOS	438000000	01	438000000	0	0	0	0	0	0	0	0	0	
13	PROVISIONES DE DEUDA	439000000	01	439000000	0	0	0	0	0	0	0	0	0	
14	PROVISIONES DE RESERVAS	440000000	01	440000000	0	0	0	0	0	0	0	0	0	
15	PROVISIONES DE GARANTÍAS	441000000	01	441000000	0	0	0	0	0	0	0	0	0	
16	PROVISIONES DE OTROS	442000000	01	442000000	0	0	0	0	0	0	0	0	0	
17	PROVISIONES DE IMPUESTOS	443000000	01	443000000	0	0	0	0	0	0	0	0	0	
18	PROVISIONES DE DEUDA	444000000	01	444000000	0	0	0	0	0	0	0	0	0	
19	PROVISIONES DE RESERVAS	445000000	01	445000000	0	0	0	0	0	0	0	0	0	
20	PROVISIONES DE GARANTÍAS	446000000	01	446000000	0	0	0	0	0	0	0	0	0	
21	PROVISIONES DE OTROS	447000000	01	447000000	0	0	0	0	0	0	0	0	0	
22	PROVISIONES DE IMPUESTOS	448000000	01	448000000	0	0	0	0	0	0	0	0	0	
23	PROVISIONES DE DEUDA	449000000	01	449000000	0	0	0	0	0	0	0	0	0	
24	PROVISIONES DE RESERVAS	450000000	01	450000000	0	0	0	0	0	0	0	0	0	
25	PROVISIONES DE GARANTÍAS	451000000	01	451000000	0	0	0	0	0	0	0	0	0	
26	PROVISIONES DE OTROS	452000000	01	452000000	0	0	0	0	0	0	0	0	0	
27	PROVISIONES DE IMPUESTOS	453000000	01	453000000	0	0	0	0	0	0	0	0	0	
28	PROVISIONES DE DEUDA	454000000	01	454000000	0	0	0	0	0	0	0	0	0	
29	PROVISIONES DE RESERVAS	455000000	01	455000000	0	0	0	0	0	0	0	0	0	
30	PROVISIONES DE GARANTÍAS	456000000	01	456000000	0	0	0	0	0	0	0	0	0	
31	PROVISIONES DE OTROS	457000000	01	457000000	0	0	0	0	0	0	0	0	0	
32	PROVISIONES DE IMPUESTOS	458000000	01	458000000	0	0	0	0	0	0	0	0	0	
33	PROVISIONES DE DEUDA	459000000	01	459000000	0	0	0	0	0	0	0	0	0	
34	PROVISIONES DE RESERVAS	460000000	01	460000000	0	0	0	0	0	0	0	0	0	
35	PROVISIONES DE GARANTÍAS	461000000	01	461000000	0	0	0	0	0	0	0	0	0	
36	PROVISIONES DE OTROS	462000000	01	462000000	0	0	0	0	0	0	0	0	0	
37	PROVISIONES DE IMPUESTOS	463000000	01	463000000	0	0	0	0	0	0	0	0	0	
38	PROVISIONES DE DEUDA	464000000	01	464000000	0	0	0	0	0	0	0	0	0	
39	PROVISIONES DE RESERVAS	465000000	01	465000000	0	0	0	0	0	0	0	0	0	
40	PROVISIONES DE GARANTÍAS	466000000	01	466000000	0	0	0	0	0	0	0	0	0	
41	PROVISIONES DE OTROS	467000000	01	467000000	0	0	0	0	0	0	0	0	0	
42	PROVISIONES DE IMPUESTOS	468000000	01	468000000	0	0	0	0	0	0	0	0	0	
43	PROVISIONES DE DEUDA	469000000	01	469000000	0	0	0	0	0	0	0	0	0	
44	PROVISIONES DE RESERVAS	470000000	01	470000000	0	0	0	0	0	0	0	0	0	
45	PROVISIONES DE GARANTÍAS	471000000	01	471000000	0	0	0	0	0	0	0	0	0	
46	PROVISIONES DE OTROS	472000000	01	472000000	0	0	0	0	0	0	0	0	0	
47	PROVISIONES DE IMPUESTOS	473000000	01	473000000	0	0	0	0	0	0	0	0	0	
48	PROVISIONES DE DEUDA	474000000	01	474000000	0	0	0	0	0	0	0	0	0	
49	PROVISIONES DE RESERVAS	475000000	01	475000000	0	0	0	0	0	0	0	0	0	
50	PROVISIONES DE GARANTÍAS	476000000	01	476000000	0	0	0	0	0	0	0	0	0	
51	PROVISIONES DE OTROS	477000000	01	477000000	0	0	0	0	0	0	0	0	0	
52	PROVISIONES DE IMPUESTOS	478000000	01	478000000	0	0	0	0	0	0	0	0	0	
53	PROVISIONES DE DEUDA	479000000	01	479000000	0	0	0	0	0	0	0	0	0	
54	PROVISIONES DE RESERVAS	480000000	01	480000000	0	0	0	0	0	0	0	0	0	
55	PROVISIONES DE GARANTÍAS	481000000	01	481000000	0	0	0	0	0	0	0	0	0	
56	PROVISIONES DE OTROS	482000000	01	482000000	0	0	0	0	0	0	0	0	0	
57	PROVISIONES DE IMPUESTOS	483000000	01	483000000	0	0	0	0	0	0	0	0	0	
58	PROVISIONES DE DEUDA	484000000	01	484000000	0	0	0	0	0	0	0	0	0	
59	PROVISIONES DE RESERVAS	485000000	01	485000000	0	0	0	0	0	0	0	0	0	
60	PROVISIONES DE GARANTÍAS	486000000	01	486000000	0	0	0	0	0	0	0	0	0	
61	PROVISIONES DE OTROS	487000000	01	487000000	0	0	0	0	0	0	0	0	0	
62	PROVISIONES DE IMPUESTOS	488000000	01	488000000	0	0	0	0	0	0	0	0	0	
63	PROVISIONES DE DEUDA	489000000	01	489000000	0	0	0	0	0	0	0	0	0	
64	PROVISIONES DE RESERVAS	490000000	01	490000000	0	0	0	0	0	0	0	0	0	
65	PROVISIONES DE GARANTÍAS	491000000	01	491000000	0	0	0	0	0	0	0	0	0	
66	PROVISIONES DE OTROS	492000000	01	492000000	0	0	0	0	0	0	0	0	0	
67	PROVISIONES DE IMPUESTOS	493000000	01	493000000	0	0	0	0	0	0	0	0	0	
68	PROVISIONES DE DEUDA	494000000	01	494000000	0	0	0	0	0	0	0	0	0	
69	PROVISIONES DE RESERVAS	495000000	01	495000000	0	0	0	0	0	0	0	0	0	
70	PROVISIONES DE GARANTÍAS	496000000	01	496000000	0	0	0	0	0	0	0	0	0	
71	PROVISIONES DE OTROS	497000000	01	497000000	0	0	0	0	0	0	0	0	0	
72	PROVISIONES DE IMPUESTOS	498000000	01	498000000	0	0	0	0	0	0	0	0	0	
73	PROVISIONES DE DEUDA	499000000	01	499000000	0	0	0	0	0	0	0	0	0	
74	PROVISIONES DE RESERVAS	500000000	01	500000000	0	0	0	0	0	0	0	0	0	

CUENTA PÚBLICA - MUNICIPIO ZAPOPA

RESUMEN DE RECEPCIONES
DEL 1° DE ENERO AL 31 DE DICIEMBRE DE 2014

N°	NUMERO DE RECEPCION	FECHA	TIPO DE RECEPCION	MONTO	MONTO EN MONEDA NACIONAL	MONTO EN MONEDA EXTRANJERA	CONCEPTO	DESCRIPCION DE LOS DATOS	MONTO	MONTO EN MONEDA NACIONAL	MONTO EN MONEDA EXTRANJERA
1	RECEPCION DE...	01/01/2014	RECEPCION DE...	10000	10000	0	RECEPCION DE...	RECEPCION DE...	10000	10000	0
2	RECEPCION DE...	02/01/2014	RECEPCION DE...	10000	10000	0	RECEPCION DE...	RECEPCION DE...	10000	10000	0
3	RECEPCION DE...	03/01/2014	RECEPCION DE...	10000	10000	0	RECEPCION DE...	RECEPCION DE...	10000	10000	0
4	RECEPCION DE...	04/01/2014	RECEPCION DE...	10000	10000	0	RECEPCION DE...	RECEPCION DE...	10000	10000	0
5	RECEPCION DE...	05/01/2014	RECEPCION DE...	10000	10000	0	RECEPCION DE...	RECEPCION DE...	10000	10000	0
6	RECEPCION DE...	06/01/2014	RECEPCION DE...	10000	10000	0	RECEPCION DE...	RECEPCION DE...	10000	10000	0
7	RECEPCION DE...	07/01/2014	RECEPCION DE...	10000	10000	0	RECEPCION DE...	RECEPCION DE...	10000	10000	0
8	RECEPCION DE...	08/01/2014	RECEPCION DE...	10000	10000	0	RECEPCION DE...	RECEPCION DE...	10000	10000	0
9	RECEPCION DE...	09/01/2014	RECEPCION DE...	10000	10000	0	RECEPCION DE...	RECEPCION DE...	10000	10000	0
10	RECEPCION DE...	10/01/2014	RECEPCION DE...	10000	10000	0	RECEPCION DE...	RECEPCION DE...	10000	10000	0
11	RECEPCION DE...	11/01/2014	RECEPCION DE...	10000	10000	0	RECEPCION DE...	RECEPCION DE...	10000	10000	0
12	RECEPCION DE...	12/01/2014	RECEPCION DE...	10000	10000	0	RECEPCION DE...	RECEPCION DE...	10000	10000	0
13	RECEPCION DE...	13/01/2014	RECEPCION DE...	10000	10000	0	RECEPCION DE...	RECEPCION DE...	10000	10000	0
14	RECEPCION DE...	14/01/2014	RECEPCION DE...	10000	10000	0	RECEPCION DE...	RECEPCION DE...	10000	10000	0
15	RECEPCION DE...	15/01/2014	RECEPCION DE...	10000	10000	0	RECEPCION DE...	RECEPCION DE...	10000	10000	0
16	RECEPCION DE...	16/01/2014	RECEPCION DE...	10000	10000	0	RECEPCION DE...	RECEPCION DE...	10000	10000	0
17	RECEPCION DE...	17/01/2014	RECEPCION DE...	10000	10000	0	RECEPCION DE...	RECEPCION DE...	10000	10000	0
18	RECEPCION DE...	18/01/2014	RECEPCION DE...	10000	10000	0	RECEPCION DE...	RECEPCION DE...	10000	10000	0
19	RECEPCION DE...	19/01/2014	RECEPCION DE...	10000	10000	0	RECEPCION DE...	RECEPCION DE...	10000	10000	0
20	RECEPCION DE...	20/01/2014	RECEPCION DE...	10000	10000	0	RECEPCION DE...	RECEPCION DE...	10000	10000	0
21	RECEPCION DE...	21/01/2014	RECEPCION DE...	10000	10000	0	RECEPCION DE...	RECEPCION DE...	10000	10000	0
22	RECEPCION DE...	22/01/2014	RECEPCION DE...	10000	10000	0	RECEPCION DE...	RECEPCION DE...	10000	10000	0
23	RECEPCION DE...	23/01/2014	RECEPCION DE...	10000	10000	0	RECEPCION DE...	RECEPCION DE...	10000	10000	0
24	RECEPCION DE...	24/01/2014	RECEPCION DE...	10000	10000	0	RECEPCION DE...	RECEPCION DE...	10000	10000	0
25	RECEPCION DE...	25/01/2014	RECEPCION DE...	10000	10000	0	RECEPCION DE...	RECEPCION DE...	10000	10000	0
26	RECEPCION DE...	26/01/2014	RECEPCION DE...	10000	10000	0	RECEPCION DE...	RECEPCION DE...	10000	10000	0
27	RECEPCION DE...	27/01/2014	RECEPCION DE...	10000	10000	0	RECEPCION DE...	RECEPCION DE...	10000	10000	0
28	RECEPCION DE...	28/01/2014	RECEPCION DE...	10000	10000	0	RECEPCION DE...	RECEPCION DE...	10000	10000	0
29	RECEPCION DE...	29/01/2014	RECEPCION DE...	10000	10000	0	RECEPCION DE...	RECEPCION DE...	10000	10000	0
30	RECEPCION DE...	30/01/2014	RECEPCION DE...	10000	10000	0	RECEPCION DE...	RECEPCION DE...	10000	10000	0
31	RECEPCION DE...	31/01/2014	RECEPCION DE...	10000	10000	0	RECEPCION DE...	RECEPCION DE...	10000	10000	0

COMPTON PÚBLICA - MUNICIPIO JAPORUA

**RESUMEN DE EJECUCION
DEL PLAN DE INGRESOS 2010**

Enero 2010

Nº	DESCRIPCION DE INGRESOS	C.C.L.	CONCEPTO	UNIDAD	VALOR	VALOR PLAN	VALOR REALIZADO	PORCENTAJE	DESCRIPCION DE INGRESOS	VALOR	VALOR PLAN	VALOR REALIZADO
101	Impuesto de Industria y Comercio	01	Impuesto de Industria y Comercio	01	1000	1000	1000	100%	Impuesto de Industria y Comercio	1000	1000	1000
102	Impuesto de Predios	02	Impuesto de Predios	02	2000	2000	2000	100%	Impuesto de Predios	2000	2000	2000
103	Impuesto de Vehículos	03	Impuesto de Vehículos	03	3000	3000	3000	100%	Impuesto de Vehículos	3000	3000	3000
104	Impuesto de Transmisiones	04	Impuesto de Transmisiones	04	4000	4000	4000	100%	Impuesto de Transmisiones	4000	4000	4000
105	Impuesto de Sellos	05	Impuesto de Sellos	05	5000	5000	5000	100%	Impuesto de Sellos	5000	5000	5000
106	Impuesto de Juegos de Azar	06	Impuesto de Juegos de Azar	06	6000	6000	6000	100%	Impuesto de Juegos de Azar	6000	6000	6000
107	Impuesto de Espectáculos Públicos	07	Impuesto de Espectáculos Públicos	07	7000	7000	7000	100%	Impuesto de Espectáculos Públicos	7000	7000	7000
108	Impuesto de Publicidad	08	Impuesto de Publicidad	08	8000	8000	8000	100%	Impuesto de Publicidad	8000	8000	8000
109	Impuesto de Bienes Personales	09	Impuesto de Bienes Personales	09	9000	9000	9000	100%	Impuesto de Bienes Personales	9000	9000	9000
110	Impuesto de Sucesiones	10	Impuesto de Sucesiones	10	10000	10000	10000	100%	Impuesto de Sucesiones	10000	10000	10000
111	Impuesto de Donaciones	11	Impuesto de Donaciones	11	11000	11000	11000	100%	Impuesto de Donaciones	11000	11000	11000
112	Impuesto de Renta	12	Impuesto de Renta	12	12000	12000	12000	100%	Impuesto de Renta	12000	12000	12000
113	Impuesto de Consumo	13	Impuesto de Consumo	13	13000	13000	13000	100%	Impuesto de Consumo	13000	13000	13000
114	Impuesto de Vehículos de Tránsito	14	Impuesto de Vehículos de Tránsito	14	14000	14000	14000	100%	Impuesto de Vehículos de Tránsito	14000	14000	14000
115	Impuesto de Vehículos de Uso Particular	15	Impuesto de Vehículos de Uso Particular	15	15000	15000	15000	100%	Impuesto de Vehículos de Uso Particular	15000	15000	15000
116	Impuesto de Vehículos de Uso Comercial	16	Impuesto de Vehículos de Uso Comercial	16	16000	16000	16000	100%	Impuesto de Vehículos de Uso Comercial	16000	16000	16000
117	Impuesto de Vehículos de Uso Industrial	17	Impuesto de Vehículos de Uso Industrial	17	17000	17000	17000	100%	Impuesto de Vehículos de Uso Industrial	17000	17000	17000
118	Impuesto de Vehículos de Uso Agrícola	18	Impuesto de Vehículos de Uso Agrícola	18	18000	18000	18000	100%	Impuesto de Vehículos de Uso Agrícola	18000	18000	18000
119	Impuesto de Vehículos de Uso Pesquero	19	Impuesto de Vehículos de Uso Pesquero	19	19000	19000	19000	100%	Impuesto de Vehículos de Uso Pesquero	19000	19000	19000
120	Impuesto de Vehículos de Uso Educativo	20	Impuesto de Vehículos de Uso Educativo	20	20000	20000	20000	100%	Impuesto de Vehículos de Uso Educativo	20000	20000	20000
121	Impuesto de Vehículos de Uso Científico	21	Impuesto de Vehículos de Uso Científico	21	21000	21000	21000	100%	Impuesto de Vehículos de Uso Científico	21000	21000	21000
122	Impuesto de Vehículos de Uso Deportivo	22	Impuesto de Vehículos de Uso Deportivo	22	22000	22000	22000	100%	Impuesto de Vehículos de Uso Deportivo	22000	22000	22000
123	Impuesto de Vehículos de Uso Recreativo	23	Impuesto de Vehículos de Uso Recreativo	23	23000	23000	23000	100%	Impuesto de Vehículos de Uso Recreativo	23000	23000	23000
124	Impuesto de Vehículos de Uso Profesional	24	Impuesto de Vehículos de Uso Profesional	24	24000	24000	24000	100%	Impuesto de Vehículos de Uso Profesional	24000	24000	24000
125	Impuesto de Vehículos de Uso Artístico	25	Impuesto de Vehículos de Uso Artístico	25	25000	25000	25000	100%	Impuesto de Vehículos de Uso Artístico	25000	25000	25000
126	Impuesto de Vehículos de Uso Religioso	26	Impuesto de Vehículos de Uso Religioso	26	26000	26000	26000	100%	Impuesto de Vehículos de Uso Religioso	26000	26000	26000
127	Impuesto de Vehículos de Uso Social	27	Impuesto de Vehículos de Uso Social	27	27000	27000	27000	100%	Impuesto de Vehículos de Uso Social	27000	27000	27000
128	Impuesto de Vehículos de Uso Político	28	Impuesto de Vehículos de Uso Político	28	28000	28000	28000	100%	Impuesto de Vehículos de Uso Político	28000	28000	28000
129	Impuesto de Vehículos de Uso Militar	29	Impuesto de Vehículos de Uso Militar	29	29000	29000	29000	100%	Impuesto de Vehículos de Uso Militar	29000	29000	29000
130	Impuesto de Vehículos de Uso Judicial	30	Impuesto de Vehículos de Uso Judicial	30	30000	30000	30000	100%	Impuesto de Vehículos de Uso Judicial	30000	30000	30000
131	Impuesto de Vehículos de Uso Legislativo	31	Impuesto de Vehículos de Uso Legislativo	31	31000	31000	31000	100%	Impuesto de Vehículos de Uso Legislativo	31000	31000	31000
132	Impuesto de Vehículos de Uso Ejecutivo	32	Impuesto de Vehículos de Uso Ejecutivo	32	32000	32000	32000	100%	Impuesto de Vehículos de Uso Ejecutivo	32000	32000	32000
133	Impuesto de Vehículos de Uso Judicial	33	Impuesto de Vehículos de Uso Judicial	33	33000	33000	33000	100%	Impuesto de Vehículos de Uso Judicial	33000	33000	33000
134	Impuesto de Vehículos de Uso Legislativo	34	Impuesto de Vehículos de Uso Legislativo	34	34000	34000	34000	100%	Impuesto de Vehículos de Uso Legislativo	34000	34000	34000
135	Impuesto de Vehículos de Uso Ejecutivo	35	Impuesto de Vehículos de Uso Ejecutivo	35	35000	35000	35000	100%	Impuesto de Vehículos de Uso Ejecutivo	35000	35000	35000
136	Impuesto de Vehículos de Uso Judicial	36	Impuesto de Vehículos de Uso Judicial	36	36000	36000	36000	100%	Impuesto de Vehículos de Uso Judicial	36000	36000	36000
137	Impuesto de Vehículos de Uso Legislativo	37	Impuesto de Vehículos de Uso Legislativo	37	37000	37000	37000	100%	Impuesto de Vehículos de Uso Legislativo	37000	37000	37000
138	Impuesto de Vehículos de Uso Ejecutivo	38	Impuesto de Vehículos de Uso Ejecutivo	38	38000	38000	38000	100%	Impuesto de Vehículos de Uso Ejecutivo	38000	38000	38000
139	Impuesto de Vehículos de Uso Judicial	39	Impuesto de Vehículos de Uso Judicial	39	39000	39000	39000	100%	Impuesto de Vehículos de Uso Judicial	39000	39000	39000
140	Impuesto de Vehículos de Uso Legislativo	40	Impuesto de Vehículos de Uso Legislativo	40	40000	40000	40000	100%	Impuesto de Vehículos de Uso Legislativo	40000	40000	40000
141	Impuesto de Vehículos de Uso Ejecutivo	41	Impuesto de Vehículos de Uso Ejecutivo	41	41000	41000	41000	100%	Impuesto de Vehículos de Uso Ejecutivo	41000	41000	41000
142	Impuesto de Vehículos de Uso Judicial	42	Impuesto de Vehículos de Uso Judicial	42	42000	42000	42000	100%	Impuesto de Vehículos de Uso Judicial	42000	42000	42000
143	Impuesto de Vehículos de Uso Legislativo	43	Impuesto de Vehículos de Uso Legislativo	43	43000	43000	43000	100%	Impuesto de Vehículos de Uso Legislativo	43000	43000	43000
144	Impuesto de Vehículos de Uso Ejecutivo	44	Impuesto de Vehículos de Uso Ejecutivo	44	44000	44000	44000	100%	Impuesto de Vehículos de Uso Ejecutivo	44000	44000	44000
145	Impuesto de Vehículos de Uso Judicial	45	Impuesto de Vehículos de Uso Judicial	45	45000	45000	45000	100%	Impuesto de Vehículos de Uso Judicial	45000	45000	45000
146	Impuesto de Vehículos de Uso Legislativo	46	Impuesto de Vehículos de Uso Legislativo	46	46000	46000	46000	100%	Impuesto de Vehículos de Uso Legislativo	46000	46000	46000
147	Impuesto de Vehículos de Uso Ejecutivo	47	Impuesto de Vehículos de Uso Ejecutivo	47	47000	47000	47000	100%	Impuesto de Vehículos de Uso Ejecutivo	47000	47000	47000
148	Impuesto de Vehículos de Uso Judicial	48	Impuesto de Vehículos de Uso Judicial	48	48000	48000	48000	100%	Impuesto de Vehículos de Uso Judicial	48000	48000	48000
149	Impuesto de Vehículos de Uso Legislativo	49	Impuesto de Vehículos de Uso Legislativo	49	49000	49000	49000	100%	Impuesto de Vehículos de Uso Legislativo	49000	49000	49000
150	Impuesto de Vehículos de Uso Ejecutivo	50	Impuesto de Vehículos de Uso Ejecutivo	50	50000	50000	50000	100%	Impuesto de Vehículos de Uso Ejecutivo	50000	50000	50000

• U00126

QUINTA PÚBLICA - MUNICIPIO SAPORÁ

INFORMACIÓN DE PROPOSICIONES
LEY N.º 15.938 DEL 28 DE ABRIL DE 2010

(Miles de pesos)

N.º	PROPOSICIÓN DE LEY	A.º	CONCEPTO	TIPO	IMPORTE ESTIMADO	IMPORTE REALIZADO	IMPORTE DE LA CUENTA DE ASESORIA	IMPORTE DE LA CUENTA DE GASTOS	IMPORTE DE LA CUENTA DE INGRESOS	IMPORTE DE LA CUENTA DE RESULTADOS	IMPORTE DE LA CUENTA DE RESERVAS	IMPORTE DE LA CUENTA DE DEUDA
1001	LEY N.º 15.938	1
1002	LEY N.º 15.939	1
1003	LEY N.º 15.940	1
1004	LEY N.º 15.941	1
1005	LEY N.º 15.942	1
1006	LEY N.º 15.943	1
1007	LEY N.º 15.944	1
1008	LEY N.º 15.945	1
1009	LEY N.º 15.946	1
1010	LEY N.º 15.947	1
1011	LEY N.º 15.948	1
1012	LEY N.º 15.949	1
1013	LEY N.º 15.950	1
1014	LEY N.º 15.951	1
1015	LEY N.º 15.952	1
1016	LEY N.º 15.953	1
1017	LEY N.º 15.954	1
1018	LEY N.º 15.955	1
1019	LEY N.º 15.956	1
1020	LEY N.º 15.957	1
1021	LEY N.º 15.958	1
1022	LEY N.º 15.959	1
1023	LEY N.º 15.960	1
1024	LEY N.º 15.961	1
1025	LEY N.º 15.962	1
1026	LEY N.º 15.963	1
1027	LEY N.º 15.964	1
1028	LEY N.º 15.965	1
1029	LEY N.º 15.966	1
1030	LEY N.º 15.967	1
1031	LEY N.º 15.968	1
1032	LEY N.º 15.969	1
1033	LEY N.º 15.970	1
1034	LEY N.º 15.971	1
1035	LEY N.º 15.972	1
1036	LEY N.º 15.973	1
1037	LEY N.º 15.974	1
1038	LEY N.º 15.975	1
1039	LEY N.º 15.976	1
1040	LEY N.º 15.977	1
1041	LEY N.º 15.978	1
1042	LEY N.º 15.979	1
1043	LEY N.º 15.980	1
1044	LEY N.º 15.981	1
1045	LEY N.º 15.982	1
1046	LEY N.º 15.983	1
1047	LEY N.º 15.984	1
1048	LEY N.º 15.985	1
1049	LEY N.º 15.986	1
1050	LEY N.º 15.987	1
1051	LEY N.º 15.988	1
1052	LEY N.º 15.989	1
1053	LEY N.º 15.990	1
1054	LEY N.º 15.991	1
1055	LEY N.º 15.992	1
1056	LEY N.º 15.993	1
1057	LEY N.º 15.994	1
1058	LEY N.º 15.995	1
1059	LEY N.º 15.996	1
1060	LEY N.º 15.997	1
1061	LEY N.º 15.998	1
1062	LEY N.º 15.999	1
1063	LEY N.º 16.000	1

CUENTA PÚBLICA - MUNICIPIO ZAPOPAN

RESUMEN DE PROVISIONES
DEL 1 DE JULIO DE 2015 AL 31 DE MARZO DE 2016

CÓDIGO	DESCRIPCIÓN DE PROVISIONES	CÓDIGO	CANTIDAD	MONEDA	CANTIDAD PROVISIONES	MONEDA PROVISIONES	CANTIDAD DE CANCELACIÓN	MONEDA DE CANCELACIÓN	CANTIDAD DE CANCELACIÓN	MONEDA DE CANCELACIÓN	DESCRIPCIÓN DE PROVISIONES	MONEDA	CANTIDAD DE CANCELACIÓN	MONEDA DE CANCELACIÓN	CANTIDAD DE CANCELACIÓN	MONEDA DE CANCELACIÓN	TOTAL	
																	CANTIDAD	MONEDA
101	PROVISIONES DE PASAJE	10101	PROVISIONES DE PASAJE	MONEDA	1000	00	1000000	1000000	1000000	1000000	PROVISIONES DE PASAJE	1000000	1000000	1000000	1000000	1000000	1000000	1000000
102	PROVISIONES DE ALIMENTACIÓN	10201	PROVISIONES DE ALIMENTACIÓN	MONEDA	2000	00	2000000	2000000	2000000	2000000	PROVISIONES DE ALIMENTACIÓN	2000000	2000000	2000000	2000000	2000000	2000000	2000000
103	PROVISIONES DE VESTIMENTA	10301	PROVISIONES DE VESTIMENTA	MONEDA	3000	00	3000000	3000000	3000000	3000000	PROVISIONES DE VESTIMENTA	3000000	3000000	3000000	3000000	3000000	3000000	3000000
104	PROVISIONES DE HIGIENE	10401	PROVISIONES DE HIGIENE	MONEDA	4000	00	4000000	4000000	4000000	4000000	PROVISIONES DE HIGIENE	4000000	4000000	4000000	4000000	4000000	4000000	4000000
105	PROVISIONES DE EDUCACIÓN	10501	PROVISIONES DE EDUCACIÓN	MONEDA	5000	00	5000000	5000000	5000000	5000000	PROVISIONES DE EDUCACIÓN	5000000	5000000	5000000	5000000	5000000	5000000	5000000
106	PROVISIONES DE SALUD	10601	PROVISIONES DE SALUD	MONEDA	6000	00	6000000	6000000	6000000	6000000	PROVISIONES DE SALUD	6000000	6000000	6000000	6000000	6000000	6000000	6000000
107	PROVISIONES DE CULTURA	10701	PROVISIONES DE CULTURA	MONEDA	7000	00	7000000	7000000	7000000	7000000	PROVISIONES DE CULTURA	7000000	7000000	7000000	7000000	7000000	7000000	7000000
108	PROVISIONES DE DEPORTE	10801	PROVISIONES DE DEPORTE	MONEDA	8000	00	8000000	8000000	8000000	8000000	PROVISIONES DE DEPORTE	8000000	8000000	8000000	8000000	8000000	8000000	8000000
109	PROVISIONES DE TURISMO	10901	PROVISIONES DE TURISMO	MONEDA	9000	00	9000000	9000000	9000000	9000000	PROVISIONES DE TURISMO	9000000	9000000	9000000	9000000	9000000	9000000	9000000
110	PROVISIONES DE OTROS	11001	PROVISIONES DE OTROS	MONEDA	10000	00	10000000	10000000	10000000	10000000	PROVISIONES DE OTROS	10000000	10000000	10000000	10000000	10000000	10000000	10000000

Cuenta Pública - Municipio Zapopan												
Información de Ejecuciones de F y G en el Sistema de INE												
Ejecuciones												
N°	Descripción de Ejecución	Sub	Programa	Objeto	Valor	Actividad	Fecha de Inicio de Ejecución	Fecha de Fin	Comentarios de Ejecución	Avance	Valor de Ejecución	Valor de Ejecución
101	Seguridad Pública											
102	Seguridad Pública											
103	Seguridad Pública											
104	Seguridad Pública											
105	Seguridad Pública											
106	Seguridad Pública											
107	Seguridad Pública											
108	Seguridad Pública											
109	Seguridad Pública											
110	Seguridad Pública											
111	Seguridad Pública											
112	Seguridad Pública											
113	Seguridad Pública											
114	Seguridad Pública											
115	Seguridad Pública											
116	Seguridad Pública											
117	Seguridad Pública											
118	Seguridad Pública											
119	Seguridad Pública											
120	Seguridad Pública											
121	Seguridad Pública											
122	Seguridad Pública											
123	Seguridad Pública											
124	Seguridad Pública											
125	Seguridad Pública											
126	Seguridad Pública											
127	Seguridad Pública											
128	Seguridad Pública											
129	Seguridad Pública											
130	Seguridad Pública											
131	Seguridad Pública											
132	Seguridad Pública											
133	Seguridad Pública											
134	Seguridad Pública											
135	Seguridad Pública											
136	Seguridad Pública											
137	Seguridad Pública											
138	Seguridad Pública											
139	Seguridad Pública											
140	Seguridad Pública											
141	Seguridad Pública											
142	Seguridad Pública											
143	Seguridad Pública											
144	Seguridad Pública											
145	Seguridad Pública											
146	Seguridad Pública											
147	Seguridad Pública											
148	Seguridad Pública											
149	Seguridad Pública											
150	Seguridad Pública											

CUENTA PÚBLICA - MUNICIPIO SAPOPAN

INFORMACIÓN DE EJECUCIÓN

DEL 1° AL 31 DE SEPTIEMBRE DE 2022

MONEDAS EN PESOS

CL	DESCRIPCIÓN DE LOS ÍTEMES	UNID.	CANTIDAD	PRECIO	CANTIDAD REAL	VALOR DE EJECUCIÓN	PRECIO DE REFERENCIA	CANTIDAD REAL	VALOR DE EJECUCIÓN	VALOR DE EJECUCIÓN	VALOR DE EJECUCIÓN
1.01	DEPOSITOS EN BANCOS				1000	1000		1000	1000	1000	1000
1.02	DEPOSITOS EN CAJAS DE AHORRO				1000	1000		1000	1000	1000	1000
1.03	DEPOSITOS EN INSTITUCIONES FINANCIERAS				1000	1000		1000	1000	1000	1000
1.04	DEPOSITOS EN OTROS INSTITUCIONES				1000	1000		1000	1000	1000	1000
1.05	DEPOSITOS EN OTROS INSTITUCIONES				1000	1000		1000	1000	1000	1000
1.06	DEPOSITOS EN OTROS INSTITUCIONES				1000	1000		1000	1000	1000	1000
1.07	DEPOSITOS EN OTROS INSTITUCIONES				1000	1000		1000	1000	1000	1000
1.08	DEPOSITOS EN OTROS INSTITUCIONES				1000	1000		1000	1000	1000	1000
1.09	DEPOSITOS EN OTROS INSTITUCIONES				1000	1000		1000	1000	1000	1000
1.10	DEPOSITOS EN OTROS INSTITUCIONES				1000	1000		1000	1000	1000	1000
1.11	DEPOSITOS EN OTROS INSTITUCIONES				1000	1000		1000	1000	1000	1000
1.12	DEPOSITOS EN OTROS INSTITUCIONES				1000	1000		1000	1000	1000	1000
1.13	DEPOSITOS EN OTROS INSTITUCIONES				1000	1000		1000	1000	1000	1000
1.14	DEPOSITOS EN OTROS INSTITUCIONES				1000	1000		1000	1000	1000	1000
1.15	DEPOSITOS EN OTROS INSTITUCIONES				1000	1000		1000	1000	1000	1000
1.16	DEPOSITOS EN OTROS INSTITUCIONES				1000	1000		1000	1000	1000	1000
1.17	DEPOSITOS EN OTROS INSTITUCIONES				1000	1000		1000	1000	1000	1000
1.18	DEPOSITOS EN OTROS INSTITUCIONES				1000	1000		1000	1000	1000	1000
1.19	DEPOSITOS EN OTROS INSTITUCIONES				1000	1000		1000	1000	1000	1000
1.20	DEPOSITOS EN OTROS INSTITUCIONES				1000	1000		1000	1000	1000	1000
1.21	DEPOSITOS EN OTROS INSTITUCIONES				1000	1000		1000	1000	1000	1000
1.22	DEPOSITOS EN OTROS INSTITUCIONES				1000	1000		1000	1000	1000	1000
1.23	DEPOSITOS EN OTROS INSTITUCIONES				1000	1000		1000	1000	1000	1000
1.24	DEPOSITOS EN OTROS INSTITUCIONES				1000	1000		1000	1000	1000	1000
1.25	DEPOSITOS EN OTROS INSTITUCIONES				1000	1000		1000	1000	1000	1000
1.26	DEPOSITOS EN OTROS INSTITUCIONES				1000	1000		1000	1000	1000	1000
1.27	DEPOSITOS EN OTROS INSTITUCIONES				1000	1000		1000	1000	1000	1000
1.28	DEPOSITOS EN OTROS INSTITUCIONES				1000	1000		1000	1000	1000	1000
1.29	DEPOSITOS EN OTROS INSTITUCIONES				1000	1000		1000	1000	1000	1000
1.30	DEPOSITOS EN OTROS INSTITUCIONES				1000	1000		1000	1000	1000	1000
1.31	DEPOSITOS EN OTROS INSTITUCIONES				1000	1000		1000	1000	1000	1000
1.32	DEPOSITOS EN OTROS INSTITUCIONES				1000	1000		1000	1000	1000	1000
1.33	DEPOSITOS EN OTROS INSTITUCIONES				1000	1000		1000	1000	1000	1000
1.34	DEPOSITOS EN OTROS INSTITUCIONES				1000	1000		1000	1000	1000	1000
1.35	DEPOSITOS EN OTROS INSTITUCIONES				1000	1000		1000	1000	1000	1000
1.36	DEPOSITOS EN OTROS INSTITUCIONES				1000	1000		1000	1000	1000	1000
1.37	DEPOSITOS EN OTROS INSTITUCIONES				1000	1000		1000	1000	1000	1000
1.38	DEPOSITOS EN OTROS INSTITUCIONES				1000	1000		1000	1000	1000	1000
1.39	DEPOSITOS EN OTROS INSTITUCIONES				1000	1000		1000	1000	1000	1000
1.40	DEPOSITOS EN OTROS INSTITUCIONES				1000	1000		1000	1000	1000	1000
1.41	DEPOSITOS EN OTROS INSTITUCIONES				1000	1000		1000	1000	1000	1000
1.42	DEPOSITOS EN OTROS INSTITUCIONES				1000	1000		1000	1000	1000	1000
1.43	DEPOSITOS EN OTROS INSTITUCIONES				1000	1000		1000	1000	1000	1000
1.44	DEPOSITOS EN OTROS INSTITUCIONES				1000	1000		1000	1000	1000	1000
1.45	DEPOSITOS EN OTROS INSTITUCIONES				1000	1000		1000	1000	1000	1000
1.46	DEPOSITOS EN OTROS INSTITUCIONES				1000	1000		1000	1000	1000	1000
1.47	DEPOSITOS EN OTROS INSTITUCIONES				1000	1000		1000	1000	1000	1000
1.48	DEPOSITOS EN OTROS INSTITUCIONES				1000	1000		1000	1000	1000	1000
1.49	DEPOSITOS EN OTROS INSTITUCIONES				1000	1000		1000	1000	1000	1000
1.50	DEPOSITOS EN OTROS INSTITUCIONES				1000	1000		1000	1000	1000	1000

CUENTA PÚBLICA - MUNICIPIO SAPOPAH

RESUMEN DE EJECUCIÓN
DEL P. M. A. 2015 (HASTA EL 31 DE MARZO DE 2015)

(Miles de pesos)

Nº	DESCRIPCIÓN DE LOS PROGRAMAS	CÓDIGO	CONCEPTO	TIPO	CRÉDITO ASIGNADO	CANCELADO	COMPROMETIDO	PAGADO	RESERVA	RENTAS	RENTAS	RENTAS
001	Programa de Mantenimiento de Infraestructura	1001	1001.0001.0001	1001	1001	0	0	0	0	0	0	0
002	Programa de Mantenimiento de Infraestructura	1001	1001.0001.0002	1001	1001	0	0	0	0	0	0	0
003	Programa de Mantenimiento de Infraestructura	1001	1001.0001.0003	1001	1001	0	0	0	0	0	0	0
004	Programa de Mantenimiento de Infraestructura	1001	1001.0001.0004	1001	1001	0	0	0	0	0	0	0
005	Programa de Mantenimiento de Infraestructura	1001	1001.0001.0005	1001	1001	0	0	0	0	0	0	0
006	Programa de Mantenimiento de Infraestructura	1001	1001.0001.0006	1001	1001	0	0	0	0	0	0	0
007	Programa de Mantenimiento de Infraestructura	1001	1001.0001.0007	1001	1001	0	0	0	0	0	0	0
008	Programa de Mantenimiento de Infraestructura	1001	1001.0001.0008	1001	1001	0	0	0	0	0	0	0
009	Programa de Mantenimiento de Infraestructura	1001	1001.0001.0009	1001	1001	0	0	0	0	0	0	0
010	Programa de Mantenimiento de Infraestructura	1001	1001.0001.0010	1001	1001	0	0	0	0	0	0	0
011	Programa de Mantenimiento de Infraestructura	1001	1001.0001.0011	1001	1001	0	0	0	0	0	0	0
012	Programa de Mantenimiento de Infraestructura	1001	1001.0001.0012	1001	1001	0	0	0	0	0	0	0
013	Programa de Mantenimiento de Infraestructura	1001	1001.0001.0013	1001	1001	0	0	0	0	0	0	0
014	Programa de Mantenimiento de Infraestructura	1001	1001.0001.0014	1001	1001	0	0	0	0	0	0	0
015	Programa de Mantenimiento de Infraestructura	1001	1001.0001.0015	1001	1001	0	0	0	0	0	0	0
016	Programa de Mantenimiento de Infraestructura	1001	1001.0001.0016	1001	1001	0	0	0	0	0	0	0
017	Programa de Mantenimiento de Infraestructura	1001	1001.0001.0017	1001	1001	0	0	0	0	0	0	0
018	Programa de Mantenimiento de Infraestructura	1001	1001.0001.0018	1001	1001	0	0	0	0	0	0	0
019	Programa de Mantenimiento de Infraestructura	1001	1001.0001.0019	1001	1001	0	0	0	0	0	0	0
020	Programa de Mantenimiento de Infraestructura	1001	1001.0001.0020	1001	1001	0	0	0	0	0	0	0
021	Programa de Mantenimiento de Infraestructura	1001	1001.0001.0021	1001	1001	0	0	0	0	0	0	0
022	Programa de Mantenimiento de Infraestructura	1001	1001.0001.0022	1001	1001	0	0	0	0	0	0	0
023	Programa de Mantenimiento de Infraestructura	1001	1001.0001.0023	1001	1001	0	0	0	0	0	0	0
024	Programa de Mantenimiento de Infraestructura	1001	1001.0001.0024	1001	1001	0	0	0	0	0	0	0
025	Programa de Mantenimiento de Infraestructura	1001	1001.0001.0025	1001	1001	0	0	0	0	0	0	0
026	Programa de Mantenimiento de Infraestructura	1001	1001.0001.0026	1001	1001	0	0	0	0	0	0	0
027	Programa de Mantenimiento de Infraestructura	1001	1001.0001.0027	1001	1001	0	0	0	0	0	0	0
028	Programa de Mantenimiento de Infraestructura	1001	1001.0001.0028	1001	1001	0	0	0	0	0	0	0
029	Programa de Mantenimiento de Infraestructura	1001	1001.0001.0029	1001	1001	0	0	0	0	0	0	0
030	Programa de Mantenimiento de Infraestructura	1001	1001.0001.0030	1001	1001	0	0	0	0	0	0	0
031	Programa de Mantenimiento de Infraestructura	1001	1001.0001.0031	1001	1001	0	0	0	0	0	0	0
032	Programa de Mantenimiento de Infraestructura	1001	1001.0001.0032	1001	1001	0	0	0	0	0	0	0
033	Programa de Mantenimiento de Infraestructura	1001	1001.0001.0033	1001	1001	0	0	0	0	0	0	0
034	Programa de Mantenimiento de Infraestructura	1001	1001.0001.0034	1001	1001	0	0	0	0	0	0	0
035	Programa de Mantenimiento de Infraestructura	1001	1001.0001.0035	1001	1001	0	0	0	0	0	0	0
036	Programa de Mantenimiento de Infraestructura	1001	1001.0001.0036	1001	1001	0	0	0	0	0	0	0
037	Programa de Mantenimiento de Infraestructura	1001	1001.0001.0037	1001	1001	0	0	0	0	0	0	0
038	Programa de Mantenimiento de Infraestructura	1001	1001.0001.0038	1001	1001	0	0	0	0	0	0	0
039	Programa de Mantenimiento de Infraestructura	1001	1001.0001.0039	1001	1001	0	0	0	0	0	0	0
040	Programa de Mantenimiento de Infraestructura	1001	1001.0001.0040	1001	1001	0	0	0	0	0	0	0

CUENTA PÚBLICA - MUNICIPIO LAPOYAN

INFORMACIÓN DE INGRESOS
DEL EJERCICIO FINANCIERO 2020

(en millones de pesos)

Nº	DESCRIPCIÓN DE INGRESOS	CLAS.	CONCEPTO	IMPORTE	IMPORTE 2019	IMPORTE 2020	IMPORTE 2019	IMPORTE 2020	IMPORTE 2019	IMPORTE 2020	IMPORTE 2019	IMPORTE 2020
101	Impuesto sobre el patrimonio	101.01	Impuesto sobre el patrimonio	1.000	1.000	1.000	1.000	1.000	1.000	1.000	1.000	
102	Impuesto sobre el consumo	102.01	Impuesto sobre el consumo	2.000	2.000	2.000	2.000	2.000	2.000	2.000	2.000	
103	Impuesto sobre el comercio exterior	103.01	Impuesto sobre el comercio exterior	3.000	3.000	3.000	3.000	3.000	3.000	3.000	3.000	
104	Impuesto sobre el transporte	104.01	Impuesto sobre el transporte	4.000	4.000	4.000	4.000	4.000	4.000	4.000	4.000	
105	Impuesto sobre el uso de bienes inmuebles	105.01	Impuesto sobre el uso de bienes inmuebles	5.000	5.000	5.000	5.000	5.000	5.000	5.000	5.000	
106	Impuesto sobre el uso de bienes muebles	106.01	Impuesto sobre el uso de bienes muebles	6.000	6.000	6.000	6.000	6.000	6.000	6.000	6.000	
107	Impuesto sobre el uso de servicios	107.01	Impuesto sobre el uso de servicios	7.000	7.000	7.000	7.000	7.000	7.000	7.000	7.000	
108	Impuesto sobre el uso de fuerza de trabajo	108.01	Impuesto sobre el uso de fuerza de trabajo	8.000	8.000	8.000	8.000	8.000	8.000	8.000	8.000	
109	Impuesto sobre el uso de energía	109.01	Impuesto sobre el uso de energía	9.000	9.000	9.000	9.000	9.000	9.000	9.000	9.000	
110	Impuesto sobre el uso de agua	110.01	Impuesto sobre el uso de agua	10.000	10.000	10.000	10.000	10.000	10.000	10.000	10.000	
111	Impuesto sobre el uso de otros bienes	111.01	Impuesto sobre el uso de otros bienes	11.000	11.000	11.000	11.000	11.000	11.000	11.000	11.000	
112	Impuesto sobre el uso de otros servicios	112.01	Impuesto sobre el uso de otros servicios	12.000	12.000	12.000	12.000	12.000	12.000	12.000	12.000	
113	Impuesto sobre el uso de otros bienes muebles	113.01	Impuesto sobre el uso de otros bienes muebles	13.000	13.000	13.000	13.000	13.000	13.000	13.000	13.000	
114	Impuesto sobre el uso de otros bienes inmuebles	114.01	Impuesto sobre el uso de otros bienes inmuebles	14.000	14.000	14.000	14.000	14.000	14.000	14.000	14.000	
115	Impuesto sobre el uso de otros servicios	115.01	Impuesto sobre el uso de otros servicios	15.000	15.000	15.000	15.000	15.000	15.000	15.000	15.000	
116	Impuesto sobre el uso de otros bienes muebles	116.01	Impuesto sobre el uso de otros bienes muebles	16.000	16.000	16.000	16.000	16.000	16.000	16.000	16.000	
117	Impuesto sobre el uso de otros bienes inmuebles	117.01	Impuesto sobre el uso de otros bienes inmuebles	17.000	17.000	17.000	17.000	17.000	17.000	17.000	17.000	
118	Impuesto sobre el uso de otros servicios	118.01	Impuesto sobre el uso de otros servicios	18.000	18.000	18.000	18.000	18.000	18.000	18.000	18.000	
119	Impuesto sobre el uso de otros bienes muebles	119.01	Impuesto sobre el uso de otros bienes muebles	19.000	19.000	19.000	19.000	19.000	19.000	19.000	19.000	
120	Impuesto sobre el uso de otros bienes inmuebles	120.01	Impuesto sobre el uso de otros bienes inmuebles	20.000	20.000	20.000	20.000	20.000	20.000	20.000	20.000	
121	Impuesto sobre el uso de otros servicios	121.01	Impuesto sobre el uso de otros servicios	21.000	21.000	21.000	21.000	21.000	21.000	21.000	21.000	
122	Impuesto sobre el uso de otros bienes muebles	122.01	Impuesto sobre el uso de otros bienes muebles	22.000	22.000	22.000	22.000	22.000	22.000	22.000	22.000	
123	Impuesto sobre el uso de otros bienes inmuebles	123.01	Impuesto sobre el uso de otros bienes inmuebles	23.000	23.000	23.000	23.000	23.000	23.000	23.000	23.000	
124	Impuesto sobre el uso de otros servicios	124.01	Impuesto sobre el uso de otros servicios	24.000	24.000	24.000	24.000	24.000	24.000	24.000	24.000	
125	Impuesto sobre el uso de otros bienes muebles	125.01	Impuesto sobre el uso de otros bienes muebles	25.000	25.000	25.000	25.000	25.000	25.000	25.000	25.000	
126	Impuesto sobre el uso de otros bienes inmuebles	126.01	Impuesto sobre el uso de otros bienes inmuebles	26.000	26.000	26.000	26.000	26.000	26.000	26.000	26.000	
127	Impuesto sobre el uso de otros servicios	127.01	Impuesto sobre el uso de otros servicios	27.000	27.000	27.000	27.000	27.000	27.000	27.000	27.000	
128	Impuesto sobre el uso de otros bienes muebles	128.01	Impuesto sobre el uso de otros bienes muebles	28.000	28.000	28.000	28.000	28.000	28.000	28.000	28.000	
129	Impuesto sobre el uso de otros bienes inmuebles	129.01	Impuesto sobre el uso de otros bienes inmuebles	29.000	29.000	29.000	29.000	29.000	29.000	29.000	29.000	
130	Impuesto sobre el uso de otros servicios	130.01	Impuesto sobre el uso de otros servicios	30.000	30.000	30.000	30.000	30.000	30.000	30.000	30.000	

CUENTA PÚBLICA - MUNICIPIO SAPORAN

RESUMEN DE EJECUCIÓN
DEL 1º DE ENERO AL 31 DE DICIEMBRE DE 2011

(en millones)

Nº	DESCRIPCIÓN DE PROGRAMAS	CLAS.	CONCEPTO	FINAN.	PROG. PRESUP.	ACTIV. PRESUP.	RECURSOS ASIGNADOS	RECURSOS EJECUTADOS	RENTAS	RENTAS RECORRIDAS	RENTAS PENDIENTES
101	Maneja de personal	20000000	Maneja de personal	111	11100000	11100000	11100000	11100000	11100000	11100000	
102	Maneja de personal	20000000	Maneja de personal	112	11200000	11200000	11200000	11200000	11200000	11200000	
103	Maneja de personal	20000000	Maneja de personal	113	11300000	11300000	11300000	11300000	11300000	11300000	
104	Maneja de personal	20000000	Maneja de personal	114	11400000	11400000	11400000	11400000	11400000	11400000	
105	Maneja de personal	20000000	Maneja de personal	115	11500000	11500000	11500000	11500000	11500000	11500000	
106	Maneja de personal	20000000	Maneja de personal	116	11600000	11600000	11600000	11600000	11600000	11600000	
107	Maneja de personal	20000000	Maneja de personal	117	11700000	11700000	11700000	11700000	11700000	11700000	
108	Maneja de personal	20000000	Maneja de personal	118	11800000	11800000	11800000	11800000	11800000	11800000	
109	Maneja de personal	20000000	Maneja de personal	119	11900000	11900000	11900000	11900000	11900000	11900000	
110	Maneja de personal	20000000	Maneja de personal	120	12000000	12000000	12000000	12000000	12000000	12000000	
111	Maneja de personal	20000000	Maneja de personal	121	12100000	12100000	12100000	12100000	12100000	12100000	
112	Maneja de personal	20000000	Maneja de personal	122	12200000	12200000	12200000	12200000	12200000	12200000	
113	Maneja de personal	20000000	Maneja de personal	123	12300000	12300000	12300000	12300000	12300000	12300000	
114	Maneja de personal	20000000	Maneja de personal	124	12400000	12400000	12400000	12400000	12400000	12400000	
115	Maneja de personal	20000000	Maneja de personal	125	12500000	12500000	12500000	12500000	12500000	12500000	
116	Maneja de personal	20000000	Maneja de personal	126	12600000	12600000	12600000	12600000	12600000	12600000	
117	Maneja de personal	20000000	Maneja de personal	127	12700000	12700000	12700000	12700000	12700000	12700000	
118	Maneja de personal	20000000	Maneja de personal	128	12800000	12800000	12800000	12800000	12800000	12800000	
119	Maneja de personal	20000000	Maneja de personal	129	12900000	12900000	12900000	12900000	12900000	12900000	
120	Maneja de personal	20000000	Maneja de personal	130	13000000	13000000	13000000	13000000	13000000	13000000	
121	Maneja de personal	20000000	Maneja de personal	131	13100000	13100000	13100000	13100000	13100000	13100000	
122	Maneja de personal	20000000	Maneja de personal	132	13200000	13200000	13200000	13200000	13200000	13200000	
123	Maneja de personal	20000000	Maneja de personal	133	13300000	13300000	13300000	13300000	13300000	13300000	
124	Maneja de personal	20000000	Maneja de personal	134	13400000	13400000	13400000	13400000	13400000	13400000	
125	Maneja de personal	20000000	Maneja de personal	135	13500000	13500000	13500000	13500000	13500000	13500000	
126	Maneja de personal	20000000	Maneja de personal	136	13600000	13600000	13600000	13600000	13600000	13600000	
127	Maneja de personal	20000000	Maneja de personal	137	13700000	13700000	13700000	13700000	13700000	13700000	
128	Maneja de personal	20000000	Maneja de personal	138	13800000	13800000	13800000	13800000	13800000	13800000	
129	Maneja de personal	20000000	Maneja de personal	139	13900000	13900000	13900000	13900000	13900000	13900000	
130	Maneja de personal	20000000	Maneja de personal	140	14000000	14000000	14000000	14000000	14000000	14000000	
131	Maneja de personal	20000000	Maneja de personal	141	14100000	14100000	14100000	14100000	14100000	14100000	
132	Maneja de personal	20000000	Maneja de personal	142	14200000	14200000	14200000	14200000	14200000	14200000	
133	Maneja de personal	20000000	Maneja de personal	143	14300000	14300000	14300000	14300000	14300000	14300000	
134	Maneja de personal	20000000	Maneja de personal	144	14400000	14400000	14400000	14400000	14400000	14400000	
135	Maneja de personal	20000000	Maneja de personal	145	14500000	14500000	14500000	14500000	14500000	14500000	
136	Maneja de personal	20000000	Maneja de personal	146	14600000	14600000	14600000	14600000	14600000	14600000	
137	Maneja de personal	20000000	Maneja de personal	147	14700000	14700000	14700000	14700000	14700000	14700000	
138	Maneja de personal	20000000	Maneja de personal	148	14800000	14800000	14800000	14800000	14800000	14800000	
139	Maneja de personal	20000000	Maneja de personal	149	14900000	14900000	14900000	14900000	14900000	14900000	
140	Maneja de personal	20000000	Maneja de personal	150	15000000	15000000	15000000	15000000	15000000	15000000	
141	Maneja de personal	20000000	Maneja de personal	151	15100000	15100000	15100000	15100000	15100000	15100000	
142	Maneja de personal	20000000	Maneja de personal	152	15200000	15200000	15200000	15200000	15200000	15200000	
143	Maneja de personal	20000000	Maneja de personal	153	15300000	15300000	15300000	15300000	15300000	15300000	
144	Maneja de personal	20000000	Maneja de personal	154	15400000	15400000	15400000	15400000	15400000	15400000	
145	Maneja de personal	20000000	Maneja de personal	155	15500000	15500000	15500000	15500000	15500000	15500000	
146	Maneja de personal	20000000	Maneja de personal	156	15600000	15600000	15600000	15600000	15600000	15600000	
147	Maneja de personal	20000000	Maneja de personal	157	15700000	15700000	15700000	15700000	15700000	15700000	
148	Maneja de personal	20000000	Maneja de personal	158	15800000	15800000	15800000	15800000	15800000	15800000	
149	Maneja de personal	20000000	Maneja de personal	159	15900000	15900000	15900000	15900000	15900000	15900000	
150	Maneja de personal	20000000	Maneja de personal	160	16000000	16000000	16000000	16000000	16000000	16000000	

